

FRIGORÍFICO CONCEPCIÓN SOCIEDAD ANÓNIMA

ESTADO DE SITUACION PATRIMONIAL AL 31 DE DICIEMBRE DE 2017

Presentado en forma comparativa con el periodo terminado el 31 de diciembre de 2016
 (Expresado en Guaraníes)

ACTIVO	31.12.17	31.12.16
CORRIENTE		
Disponibilidades (nota 3)	41.304.437.046	7.725.114.981
Cuentas por cobrar (nota 4)	306.788.693.163	218.521.741.974
Otros créditos (nota 5)	28.253.320.121	73.648.352.368
Menos Previsión para incobrables (Anexo E y nota 5)	-	(3.086.453.587)
Créditos fiscales (nota 6)	166.075.155.823	189.820.283.972
Bienes de cambio (nota 7)	298.664.535.916	310.133.838.860
Total activo circulante	841.086.142.069	796.762.878.568
NO CORRIENTE		
Cuentas por cobrar - clientes del exterior (nota 4)	1.117.139.380	1.152.975.930
Cuentas por cobrar - clientes locales (nota 4)	1.913.132.225	-
Menos Previsión para incobrables (Anexo E)	(333.400.039)	(333.400.039)
Otros créditos (nota 5)	37.715.833.174	18.861.289.408
Menos Previsión para incobrables (Anexo E y nota 5)	(5.029.727.118)	-
Créditos fiscales (nota 6)	59.216.600.696	14.952.308.065
Bienes de uso (Anexo A y nota 2g)	120.167.630.655	64.142.171.508
Bienes de uso fideicomitados (Anexo A y nota 8)	170.659.918.917	214.068.804.829
B. de uso fideicomitados - Curtiembre (Anexo A y nota 8)	37.499.597.206	37.536.267.203
Propiedades de inversión (nota 9)	46.929.360.000	-
Total activo realizable a largo plazo	469.856.085.096	350.380.416.904
TOTAL ACTIVO	1.310.942.227.165	1.147.143.295.472
PASIVO		
CORRIENTE		
Deudas financieras (nota 10)	397.326.375.375	346.820.191.176
Deudas comerciales (nota 11)	111.499.558.888	75.448.239.444
Bonos bursátiles (nota 12)	30.569.007.992	8.443.875.885
Otros pasivos (nota 13)	9.915.234.183	28.777.756.162
Total pasivo exigible a corto plazo	549.310.176.438	459.490.062.667
NO CORRIENTE		
Deudas financieras (nota 10)	98.842.561.001	94.176.876.150
Bonos bursátiles (nota 12)	137.015.000.000	119.896.031.519
Otros pasivos (nota 13)	10.003.822.688	18.088.066.905
Total pasivo exigible a largo plazo	245.861.383.689	232.160.974.574
TOTAL PASIVO	795.171.560.127	691.651.037.241
PATRIMONIO NETO		
Capital social (nota 15)	300.000.000.000	255.700.000.000
Reserva legal (nota 15)	19.333.606.618	16.401.721.283
Reserva de revaluó	50.661.520.775	41.775.096.171
Reservas especiales (nota 8)	90.034.404.188	90.034.404.188
Resultados acumulados	35.314.082	35.314.082
Resultado del ejercicio	55.705.821.375	51.545.722.507
TOTAL PATRIMONIO NETO	515.770.667.038	455.492.258.231
TOTAL PASIVO Y PATRIMONIO NETO	1.310.942.227.165	1.147.143.295.472

Las notas y anexos que se acompañan forman parte integrante de estos estados.


 Pedro Cassildo Pascutti
 Director Gerente General


 Lic. Delia S. Brites E.
 Gerente de Contabilidad
 Ruc 935825-0


 Solo para identificación
BCA


 Jair Antonio de Lima
 Presidente


 Lic. José Carlos Mengelosi
 Síndico Titular

FRIGORÍFICO CONCEPCIÓN SOCIEDAD ANÓNIMA

**ESTADO DE RESULTADOS CORRESPONDIENTE AL PERIODO
TERMINADO EL 31 DE DICIEMBRE DE 2017**

Presentado en forma comparativa con el periodo terminado el 31 de diciembre de 2016
(Expresado en Guaraníes)

	<u>31.12.17</u>	<u>31.12.16</u>
Ventas (nota 16)	2.431.179.210.048	2.470.557.734.174
Costo de ventas (Anexo F y nota 16)	<u>(2.235.464.190.663)</u>	<u>(2.274.645.722.575)</u>
Resultado Bruto	195.715.019.385	195.912.011.599
Gastos de operación y comercialización (Anexo I)	(38.532.125.692)	(47.196.394.397)
Gastos de salarios y otros beneficios al personal (Anexo I)	(18.738.247.716)	(17.105.045.331)
Gastos de administración (Anexo I)	<u>(17.882.008.578)</u>	<u>(12.072.023.683)</u>
Resultado operativo (EBITDA)	120.562.637.399	119.538.548.188
Gastos de Depreciación	(19.187.378.889)	(15.609.671.828)
Resultado operativo (EBIT)	101.375.258.510	103.928.876.360
Resultados financieros	(60.793.488.080)	(45.719.551.365)
Otros Ingresos y Egresos - neto	<u>25.989.094.281</u>	<u>4.257.585.101</u>
Resultado antes de impuesto a la renta	66.570.864.711	62.466.910.096
Impuesto a la renta	<u>(7.933.158.001)</u>	<u>(8.208.254.825)</u>
Ganancia del ejercicio	58.637.706.710	54.258.655.271
Asignación a Reserva legal	<u>(2.931.885.335)</u>	<u>(2.712.932.764)</u>
Resultado neto distribuible	55.705.821.375	51.545.722.507

Las notas y anexos que se acompañan forman parte integrante de estos estados.



Pedro Cassildo Pascutti
Director Gerente General



Lic. Delia S. Britez E.
Gerente de Contabilidad
Ruc 935825-0



Solo para identificación
BCA



Juan Antonio de Lima
Presidente



Lic. José Carlos Mongelos P.
Síndico Titular

FRIGORÍFICO CONCEPCIÓN SOCIEDAD ANÓNIMA

ESTADO DE EVOLUCIÓN DEL PATRIMONIO NETO CORRESPONDIENTE AL PERIODO

TERMINADO EL 31 DE DICIEMBRE DE 2017

Presentado en forma comparativa con el periodo terminado el 31 de diciembre de 2016

(Expresado en Guaraníes)

	Capital social (nota 15)	Reserva legal (nota 15)	Reservas Especiales	Reserva de revalúo	Resultados Acumulados	Resultados del periodo	Total
Saldos al 31 de diciembre de 2015	200.000.000.000	13.688.788.519	-	34.666.645.920	789.085.205	54.946.228.877	304.090.748.521
Transferencia a resultados acumulados	-	-	-	-	54.946.228.877	(54.946.228.877)	-
Capitalización de Resultados Acumulados	55.700.000.000	-	-	-	(55.700.000.000)	-	-
Distribución de utilidades	-	-	-	-	-	-	-
Revalúo de bienes de uso del ejercicio	-	-	-	4.996.512.788	-	-	4.996.512.788
Revalúo de bienes fideicomitidos	-	-	-	2.111.937.463	-	-	2.111.937.463
Resultado del ejercicio	-	-	-	-	-	54.258.655.271	54.258.655.271
- Reserva legal del ejercicio	-	2.712.932.764	-	-	-	(2.712.932.764)	-
Reservas Especiales	-	-	90.034.404.188	-	-	-	90.034.404.188
Saldos al 31 de diciembre de 2016	255.700.000.000	16.401.721.283	90.034.404.188	41.775.096.171	35.314.082	51.545.722.507	455.492.258.231
Transferencia a resultados acumulados	-	-	-	-	51.545.722.507	(51.545.722.507)	-
Capitalización de Resultados Acumulados (*)	44.300.000.000	-	-	-	(44.300.000.000)	-	-
Distribución de utilidades	-	-	-	-	(7.245.722.507)	-	(7.245.722.507)
Revalúo de bienes de uso del periodo	-	-	-	8.886.424.604	-	-	8.886.424.604
Resultado del periodo	-	-	-	-	-	58.637.706.710	58.637.706.710
- Reserva legal del periodo	-	2.931.885.335	-	-	-	(2.931.885.335)	-
Saldos al 31 de diciembre de 2017	300.000.000.000	19.333.606.618	90.034.404.188	50.661.520.775	35.314.082	55.705.821.375	515.770.667.038

(*) Aprobado en Acta de Asamblea General Extraordinaria N° 24 de fecha 2 de mayo de 2017.

Las notas y anexos que se acompañan forman parte integrante de estos estados.

Lic. Della S. Brites E.
Gerente de Contabilidad
Ruc 935825-0

Lic. Jorge Carlos Mongelos P.
Síndico Titular

Solo para identificación
BCA

Pedro Cassido Pascutti
Director Gerente General

Jair Antonio de Lima
Presidente

FRIGORÍFICO CONCEPCIÓN SOCIEDAD ANÓNIMA

ESTADO DE FLUJO DE EFECTIVO CORRESPONDIENTE AL PERIODO
 TERMINADO EL 31 DE DICIEMBRE DE 2017

Presentado en forma comparativa con el periodo terminado el 31 de diciembre de 2016
 (Expresado en guaraníes)

	31.12.17	31.12.16
I. FLUJO DE EFECTIVO DE ACTIVIDADES OPERATIVAS		
Cobranzas efectuadas de clientes	2.278.325.072.565	2.472.170.650.568
Pagos efectuados a proveedores y empleados	(2.267.724.235.862)	(2.557.880.875.235)
Efectivo generado por las operaciones	10.600.836.703	(85.710.224.667)
Otros ingresos y egresos - neto	25.989.094.281	4.257.585.101
Flujo neto de efectivo de actividades operativas	36.589.930.984	(81.452.639.566)
II. FLUJO DE EFECTIVO DE ACTIVIDADES DE INVERSIÓN		
Adquisición de activos fijos	(22.880.857.523)	(36.662.374.514)
Flujo neto de efectivo de actividades de inversión	(22.880.857.523)	(36.662.374.514)
III. FLUJO DE EFECTIVO DE ACTIVIDADES DE FINANCIACIÓN		
(Disminución) Aumento de deudas bancarias	55.171.869.050	73.751.449.844
Intereses pagados y gastos bancarios	(48.696.436.325)	(34.413.438.440)
(Pagos) Colocaciones de Bonos bursátiles	23.548.538.386	74.129.010.205
Pago de Dividendos	(10.153.722.507)	(3.344.163.423)
Flujo neto de efectivo de actividades de financiación	19.870.248.604	110.122.858.186
Variación neta de efectivo	33.579.322.065	(7.992.155.894)
Efectivo al inicio del periodo	7.725.114.981	15.717.270.875
Efectivo al final del periodo	41.304.437.046	7.725.114.981

Las notas y anexos que se acompañan forman parte integrante de estos estados.

Pedro Cassildo Pascutti
 Director Gerente General

Lic. Delia S. Britez E.
 Gerente de Contabilidad
 Ruc 935825-0

Jair Antonio de Lima
 Presidente

Lic. José Carlos Monjeles P.
 Síndico Titular

Solo para identificación
BCA

FRIGORÍFICO CONCEPCIÓN SOCIEDAD ANÓNIMA.

NOTAS A LOS ESTADOS FINANCIEROS CORRESPONDIENTES AL PERIODO TERMINADO AL 31 DE DICIEMBRE DE 2017

Presentadas en forma comparativa con el periodo terminado al 31 de diciembre de 2016 (Cifras expresadas en Guaraníes).

NOTA 1 – DESCRIPCIÓN DE LA NATURALEZA Y DEL NEGOCIO DE LA COMPAÑÍA

La Sociedad fue constituida originalmente con la denominación “Nelore Importadora y Exportadora S.R.L.” el 28 de agosto de 1997 según Escritura Pública N° 70, inscrita en el Registro Público de Comercio, bajo el N° 490, folio 4596 y siguientes de la sección Contratos con fecha 5 de setiembre de 1997.

Posteriormente, en fecha 25 de setiembre de 1998 según Escritura Pública N° 134, se cambió la denominación a Frigorífico Concepción S.R.L., lo cual fue inscripto en el Registro Público de Comercio bajo el N° 608, folio 5216 y siguientes con fecha 13 de octubre de 1998.

Finalmente en fecha 2 de agosto de 2001 según Escritura Pública N° 68, se decidió transformar la personería jurídica de Sociedad de Responsabilidad Limitada a Sociedad Anónima.

La Sociedad se dedica principalmente a la compra y procesamiento de ganado vacuno, y a la comercialización de carnes tanto en el mercado local como en el exterior.

Según Escritura Pública N° 46, de fecha 25 de junio de 2008, la Sociedad también puede emitir Títulos - Valores que podrán ser negociados a través de la Bolsa de Valores y Productos de Asunción S.A., previa autorización de la Comisión Nacional de Valores y de conformidad a las leyes que regulan la materia.

NOTA 2 - RESUMEN DE LAS PRINCIPALES POLÍTICAS CONTABLES

Los estados financieros han sido preparados de acuerdo con las normas contables y criterios de valuación dictados por la Comisión Nacional de Valores y con Normas de Información Financiera emitidas por el Consejo de Contadores Públicos del Paraguay y se presentan en forma comparativa con los del periodo anterior, los cuales han sido reclasificados para facilitar su comparabilidad.

Los presentes estados financieros se exponen siguiendo los lineamientos de presentación establecidos en las normas de la Comisión Nacional de Valores al solo efecto de su presentación ante dicho organismo de control.

A continuación se resumen las políticas de contabilidad más significativas aplicadas por la Sociedad:

a. Bases de contabilización

Los estados financieros se expresan en Guaraníes y se han preparado sobre la base de costos históricos (excepto por el revalúo de los bienes de uso y de los bienes en fideicomiso y por el tratamiento asignado a los activos y pasivos en moneda extranjera) y no reconocen en forma integral los efectos de la inflación sobre la situación patrimonial de la Sociedad, en los resultados

www.frigoconcepcion.com.py
Solo para identificación - Paraguay
BCA

de las operaciones y en sus flujos de efectivo, en atención a que la corrección monetaria no constituye una práctica contable aceptada en el Paraguay.

Según el índice general de precios al consumidor publicado por el Banco Central del Paraguay, la inflación acumulada al 31 de diciembre de 2017 y 2016 fue del 4,5% y 3,9% respectivamente.

b. Moneda extranjera

Los activos y pasivos en moneda extranjera (totalmente en dólares estadounidenses) se valuaron al tipo de cambio comprador y vendedor vigente a la fecha de cierre del periodo para activos y pasivos respectivamente (US\$ 1 = Gs. 5.580 para activos y US\$ 1 = Gs. 5.601 para pasivos al 31 de diciembre de 2017 y US\$ 1 = Gs. 5.759 para activos y US\$ 1 = Gs. 5.775 para pasivos al 31 de diciembre de 2016).

Las diferencias de cambio originadas por fluctuaciones en los tipos de cambio, entre las fechas de concertación de las operaciones y su liquidación o valuación al cierre del periodo, son reconocidas en resultados de cada periodo en el que se producen.

c. Deterioro

Activos financieros

Un activo financiero es revisado a la fecha de cada estado financiero para determinar si existe evidencia objetiva de deterioro de valor. Un activo financiero se considera deteriorado si existe evidencia objetiva indicativa de que uno o más eventos han tenido un efecto negativo en los flujos de efectivo futuros del activo.

Las pérdidas por deterioro de valor en relación con los activos financieros registrados al costo amortizado son calculadas como la diferencia entre el importe en libros del activo y el valor actual de los flujos de efectivo futuros estimados, descontados a la tasa de interés efectiva.

Los activos financieros individualmente significativos se evalúan de forma individual para analizar su deterioro. El resto de los activos financieros se evalúan en grupos que comparten características de riesgo crediticio similares.

Todas las pérdidas por deterioro de valor se reconocen en resultados.

Una pérdida por deterioro de valor se revierte si la reversión puede asignarse a un evento ocurrido con posterioridad al reconocimiento de la pérdida por deterioro de valor. En el caso de activos financieros registrados al costo amortizado, la reversión se reconoce en resultados.

Activos no financieros

Los valores contables de los activos de la sociedad diferentes de bienes de cambio e impuesto diferido son revisados a la fecha de cada estado financiero para determinar si existe un indicativo de deterioro.

Si algún indicativo de deterioro existiera, el monto recuperable del activo es estimado como el mayor del precio neto de venta y el valor de uso, reconociéndose una pérdida por deterioro en el

Solo para identificación
BCA

www.frigoconcepcion.com.py
Asunción - Paraguay

Estado de Resultados cuando el valor contable del activo o su unidad generadora de efectivo excede su monto recuperable.

Las pérdidas por deterioro de valor reconocidas en períodos anteriores se analizan en cada fecha de cierre de año en busca de indicios de que la pérdida sea menor o haya desaparecido. Una pérdida por deterioro es revertida hasta el monto que no exceda el valor contable que hubiera correspondido si no se hubiera reconocido el deterioro, cuando posteriormente se produce un aumento en la estimación del monto recuperable.

d. Efectivo y equivalentes de efectivo

Para propósitos del estado de flujo de efectivo, el efectivo y equivalente de efectivo comprenden el efectivo disponible y los depósitos a la vista en bancos y se presentan a su valor nominal y en caso de existir las inversiones temporales asimilable a efectivo (de alta liquidez y con vencimiento originalmente pactado por plazo menor a tres meses).

e. Bienes de uso fideicomitidos

Los bienes de uso fideicomitidos que se mencionan en la nota 8 fueron transferidos al patrimonio autónomo. De acuerdo al contrato, los bienes fueron transferidos al Fiduciario e inscriptos en los Registros Públicos, no obstante la Sociedad mantiene efectivamente el control de los bienes fideicomitidos. Las depreciaciones de los bienes de uso fideicomitidos son registradas por la Sociedad, utilizando el método lineal y similares vidas útiles que para los bienes de uso.

f. Bienes de Cambio

Las existencias se valúan a su costo de adquisición, o a su valor neto de realización si éste es menor. Los ajustes a valores netos de realización se incluyen en el costo de los bienes vendidos.

Las materia primas, materiales y suministros se valuaron a su costo histórico en guaraníes.

Los productos terminados y productos en proceso incluyen el costo de la materia prima, materiales y suministros, más el costo de la mano de obra y gastos de fabricación valuados en guaraníes, o al valor neto de realización si éste es menor. El valor neto de realización es el valor de venta estimado en el curso normal de los negocios, menos costos estimados de terminación y gastos de venta.

Los productos terminados, así como las materias primas, materiales y suministros consumidos se tomaron al costo promedio ponderado.

Las mercaderías en tránsito se valúan a su costo histórico en dólares estadounidenses más gastos de importación

g. Bienes de uso

Los bienes de uso existentes al inicio del periodo están valuados a su costo revaluado de acuerdo con las disposiciones de la Ley 125/91, utilizando los coeficientes que reflejan la inflación en el país. El incremento neto en el valor de los bienes tiene como contrapartida una reserva especial que forma parte del Patrimonio Neto. Las altas del periodo se computan a su costo de adquisición.

Solo para identificación
BCA

www.frigoconcepcion.com.py
Asunción - Paraguay

Los bienes son depreciados a partir del ejercicio siguiente al de su incorporación utilizando el método lineal de acuerdo con las siguientes vidas útiles:

<u>Tipo de bienes</u>	<u>Vida útil (años)</u>
Muebles y utiles	10
Equipos de Computación	4
Maquinarias y equipos	10
Rodados	5
Instalaciones	10
Mejoras en predio ajeno	40
Inmuebles - Edificios	40
Herramientas	5

El costo de las mejoras que extienden la vida útil de los bienes o aumentan su capacidad productiva es imputado a las cuentas respectivas del activo. Los gastos de mantenimiento son cargados a resultados.

El valor residual de los bienes de uso, considerados en su conjunto, no excede su valor recuperable al cierre del periodo.

Al 31 de diciembre de 2017, los Bienes de uso han sido revaluados y depreciados a los efectos de computar los efectos, tanto de la inflación acumulada a diciembre de 2017, así como de la depreciación de los bienes al cierre del periodo.

Determinados activos vinculados a fideicomiso figuran presentados a su valor de adquisición más la tasación realizada en los meses de febrero, marzo, y agosto del 2015, netos de amortización y pérdida de deterioro.

h. Propiedades de inversión

Las propiedades de inversión corresponden a inmuebles rurales sobre los cuales se espera obtener rentas en el futuro y no se encuentran a la venta en el corto plazo por parte de la empresa. Estos inmuebles están valuados a su costo de adquisición

i. Gastos pagados por anticipado

Los gastos pagados por anticipado están constituidos por seguros y honorarios fiduciarios a vencer y han sido valuados a su costo.

j. Cuentas por cobrar y Provisiones para incobrables

Las cuentas por cobrar y otros créditos se presentan por su costo menos cualquier pérdida por deterioro (Nota c). La provisión para deudores incobrables se ha constituido en función de los análisis de riesgo individualizado de los deudores.

Solo para identificación
BCA

k. Reconocimiento de ingresos y egresos

Los principales ingresos operativos de la Sociedad se originan en la comercialización de carnes y subproductos tanto en el mercado local como en el exterior.

Las ventas en el mercado local son reconocidas cuando la mercadería es facturada y entregada.

Los ingresos por ventas al exterior se reconocen cuando los títulos y los riesgos de pérdida se transfieren al cliente y cuando la cobranza está razonablemente asegurada. La transferencia de los títulos y del riesgo de pérdida al cliente se basa en los términos del contrato de venta, por lo general, en el momento del embarque.

La Sociedad aplicó el principio de lo devengado a los efectos de la imputación de los gastos incurridos.

l. Impuesto a la renta

El impuesto a la renta que se carga a los resultados del año a la tasa del 10% se basa en la utilidad contable antes de este concepto, ajustada por las partidas que la ley incluye o excluye para la determinación de la utilidad gravable.

De acuerdo con las disposiciones de la Ley 125/91, modificada por la Ley 2421/04 la distribución de utilidades en efectivo está gravada a la tasa del 5%. El cargo a resultados en concepto de impuesto a la renta del 5% adicional correspondiente a la distribución de utilidades mencionadas, la Sociedad registra este cargo adicional de impuesto a la renta en el ejercicio en el cual la Asamblea de Accionistas decide dicha distribución.

El impuesto diferido es calculado utilizando el método del estado de situación basado en el balance general, determinado a partir de las diferencias temporarias entre los importes contables de activos y pasivos y los importes utilizados para fines fiscales. El importe de impuesto diferido calculado está basado en la forma esperada de realización o liquidación de los importes contables de activos y pasivos, utilizando la tasa de impuesto aprobada a la fecha de los estados financieros.

Un activo por impuesto diferido es reconocido solamente hasta el importe que es probable que futuras ganancias imponibles estarán disponibles, contras las cuales el activo pueda ser utilizado.

m. Uso de estimaciones

La preparación de los presentes estados financieros requiere que el Directorio y la Gerencia de la Sociedad realicen estimaciones y evaluaciones que afectan el monto de los activos y pasivos registrados y contingentes; como así también los ingresos y egresos registrados en el periodo. Los resultados reales futuros pueden diferir de las estimaciones y evaluaciones realizadas a la fecha de preparación de los presentes estados financieros.

Solo para identificación
BCA

NOTA 3 - DISPONIBILIDADES

La composición de la cuenta es la siguiente:

<u>CONCEPTO</u>	<u>31/12/17</u>	<u>31/12/16</u>
Caja	926.931.749	895.073.941
Recaudaciones a depositar	778.905.861	679.700.124
Bancos - Moneda local Guaraníes	5.211.410.638	4.394.672.979
Bancos - Moneda extranjera Dólares	34.387.188.798	1.755.667.937
Total	41.304.437.046	7.725.114.981

NOTA 4 – CUENTAS POR COBRAR

La Cartera de Créditos al 31/12/2017 se compone de la siguiente manera:

Situación (Anexo 1 Res. CG Nº 23/16)	Monto (en G.) 31/12/2017		Monto (en G.) 31/12/2016	
A Cartera no Vencida	306.788.693.163		218.521.741.974	
A.1 Clientes Locales	25.251.976.183		15.028.342.170	
A.2 Partes Relacionadas (Nota 14)	4.359.816.872		4.161.237.543	
A.3 Clientes del Exterior	277.176.900.108		199.332.162.261	
B. Cartera Vencida				
B.1 Normal				
B.2 Partes Relacionadas (Nota 14)	1.913.132.225		-	
B.3 Clientes del Exterior	1.117.139.380		1.152.975.930	
	Previsiones		Previsiones	
	(En G.)	(En %)	(En G.)	(En %)
B.1 Normal				
B.2 En Gestión de Cobro	- 333.400.039	30%	- 333.400.039	30%
B.3 En Gestión de Cobro Judicial				
TOTAL DE LA CARTERA	309.485.564.729		219.341.317.865	
Observaciones				
<u>Criterios de Clasificación utilizados</u>				
Normal	dedías de atraso		dedías de atraso	
En Gestión de Cobro	de 365 días de atraso		de 365 días de atraso	
En Gestión de Cobro Judicial	dedías de atraso		dedías de atraso	

[Handwritten signature]
 Solo para identificación
BCA

[Handwritten signature]

NOTA 5 – OTROS CRÉDITOS

El rubro de otros créditos se compone como sigue:

Exigible a corto plazo

CONCEPTO	31/12/2017	31/12/2016
Partes relacionadas (nota 14)	18.328.076.534	54.700.673.917
Anticipos a proveedores de ganado	4.459.527.176	10.965.269.354
Anticipos a proveedores	1.645.262.212	2.959.710.485
Otros créditos	2.920.833.589	4.420.918.637
Garantía de alquiler	899.620.610	601.779.975
	28.253.320.121	73.648.352.368
(-) Previsión para incobrables	-	(3.086.453.587)
Total	28.253.320.121	70.561.898.781

Exigible a largo plazo

CONCEPTO	31/12/2017	31/12/2016
Partes relacionadas (nota 14)	30.699.017.958	18.861.289.408
Otros créditos	7.016.815.216	-
	37.715.833.174	18.861.289.408
(-) Previsión para incobrables	(5.029.727.118)	-
Total	32.686.106.056	18.861.289.408

NOTA 6 – CRÉDITOS FISCALES

El rubro de créditos fiscales se compone de la siguiente manera:

Exigible a corto plazo

CONCEPTO	31/12/2017	31/12/2016
I.V.A Excedente exportacion (*)	150.072.768.219	151.363.387.214
Crédito fiscal a acreditar (**)	11.577.432.870	-
Créditos fiscales disponibles (***)	4.424.954.734	143.770.875
I.V.A mercado local	-	38.313.125.883
Total exigible a corto plazo	166.075.155.823	189.820.283.972

Solo para identificación
BCA

Exigible a largo plazo

CONCEPTO	31/12/17	31/12/16
I. V. A Mercado local	31.418.574.382	-
Retencion Impuesto al Valor Agregado	11.016.554.598	8.063.281.528
I. V. A Credito fiscal en sumario	9.830.056.911	-
I. V. A Credito fiscal	6.951.414.805	6.889.026.537
Total	59.216.600.696	14.952.308.065

- (*) Créditos fiscales correspondientes a los años 2016 y 2017 en proceso de recuperó.
 (**) Corresponde a los pedidos de solicitud de recuperó de crédito fiscal en proceso, pendiente de acreditación por parte de la Sub Secretaría de Estado de Tributación.
 (***) Corresponden a créditos fiscales recuperados disponibles para la venta y/o aplicación.

NOTA 7 – BIENES DE CAMBIO

Los bienes de cambio están compuestos de la siguiente manera:

CONCEPTO	31/12/17	31/12/16
Mercaderías	278.059.654.605	289.417.744.562
Materiales - Insumos Industriales	20.604.881.311	20.716.094.298
Total de bienes de cambio	298.664.535.916	310.133.838.860

Al 31 de diciembre de 2017, la disponibilidad de mercaderías se encontraba restringida con certificados de warrant según detalle:

Nº Título	Beneficiario	Importe US\$	Mercadería	Emisor
12339	Interfisa Banco	500.000,00	Cortes de Carne congelada para exportación	Almacenes Generales de Depósito Columbia S.A.
12340	Interfisa Banco	500.000,00	Cortes de Carne congelada para exportación	Almacenes Generales de Depósito Columbia S.A.
12341	Interfisa Banco	500.000,00	Cortes de Carne congelada para exportación	Almacenes Generales de Depósito Columbia S.A.
12343	Interfisa Banco	500.000,00	Cortes de Carne congelada para exportación	Almacenes Generales de Depósito Columbia S.A.
12342	Interfisa Banco	500.000,00	Cortes de Carne congelada para exportación	Almacenes Generales de Depósito Columbia S.A.
12344	Interfisa Banco	500.000,00	Cortes de Carne congelada para exportación	Almacenes Generales de Depósito Columbia S.A.
12345	Interfisa Banco	500.000,00	Cortes de Carne congelada para exportación	Almacenes Generales de Depósito Columbia S.A.
12346	Interfisa Banco	500.000,00	Cortes de Carne congelada para exportación	Almacenes Generales de Depósito Columbia S.A.

NOTA 8 – BIENES DE USO FIDEICOMITIDOS

Los Bienes de Uso fideicomitidos se componen de la siguiente manera:

A-) B. DE USO FIDEICOMITIDOS – PLANTA INDUSTRIAL - CONCEPCIÓN:

CONCEPTO	31/12/17	31/12/16
Bienes muebles fideicomitidos	22.226.076.861	65.550.373.757
Bienes inmuebles fideicomitidos	148.433.842.056	148.518.431.072
Total de bienes de uso fideicomitidos	170.659.918.917	214.068.804.829

La Sociedad constituyó una operación fiduciaria identificada como Contrato de Fideicomiso de Garantía, según Escritura Pública N° 626 de fecha 24 de agosto de 2007, ampliado según Escritura Pública N° 710 de fecha 08 de setiembre de 2008 entre las firmas Frigorífico Concepción S.A. (fideicomitente), Financiera Atlas S.A.E.C.A. (fiduciario) y Sudameris Bank S.A.E.C.A. (beneficiario) en el cual, el Beneficiario otorga al Fideicomitente, una línea de crédito amparada por el Fideicomiso de Garantía de los bienes que componen el activo fijo industrial (propiedad, planta y equipos) que el Fideicomitente posee en la Ciudad de Concepción. Los bienes transferidos al Patrimonio Autónomo del Fideicomiso, fueron dados de baja del rubro “Bienes de Uso” de la Sociedad por el valor residual en libros de los mismos.

El Contrato de Fideicomiso denominado “Fideicomiso de Garantía Frigorífico Concepción S.A”, tiene una duración de 10 años, y se refiere a una línea de crédito de US\$ 9.000.000, otorgada por el Sudameris Bank S.A.E.C.A.

Al 31 de Diciembre de 2007 la Sociedad realizó la baja de los bienes transferidos al Patrimonio Autónomo del Fideicomiso por su valor residual en libros, transfiriendo los mismos al rubro “Bienes de uso Fideicomitados” valuados a precio de mercado, cuya determinación está contenida en el Informe de Tasación SD-23/07 de fecha 15 de julio de 2007, practicada por el Ing. Blas Pessolani, que forma parte del Contrato de Fideicomiso de Garantía. La diferencia entre el valor residual en libros y el valor de tasación de Gs. 8.653.276.052 fue registrada como revalúo técnico en el patrimonio neto en la cuenta Reserva de Revalúo.

Posteriormente durante el ejercicio 2008, la Sociedad revirtió el Revalúo Técnico realizado en el 2007, retornando a su valor residual en libros a los bienes que forman parte del Patrimonio Autónomo. Por lo tanto, actualmente los Bienes de Uso registrados como Bienes de uso fideicomitados, están valuados a su valor de costo revaluado neto de depreciaciones.



Según Escritura Pública N° 744 de fecha 22 de setiembre de 2011 protocolizada ante el Escribano Luis Enrique Peroni Giralt, se procedió a la modificación de la cláusula del Contrato de Fideicomiso denominado “Fideicomiso de Garantía Frigorífico Concepción S.A”, por la cual se amplía la línea de crédito otorgada por el Sudameris Bank S.A.E.C.A. en la suma de US\$. 15.000.000.-

Posteriormente en fecha 11 de agosto del 2015, se procedió a realizar una nueva modificación de cláusulas del Contrato de Fideicomiso, según la Escritura Pública N° 345, pasada ante el Escribano Luis Enrique Peroni Giralt, mediante la cual se fijó una nueva línea de crédito en la suma de US\$. 17.000.000.-, una cobertura de garantía por la suma de US\$. 25.000.000.-, ambas otorgadas por el beneficiario Sudameris Bank S.A.E.C.A., con la conformación de un nuevo patrimonio autónomo valuado en la suma de US\$. 39.690.292.-

Al 31 de diciembre de 2017, los Bienes de uso fideicomitados han sido revaluados y depreciados a fin de computar los efectos, tanto de la inflación acumulada a diciembre de 2017, así como de la depreciación de los bienes.



Solo para identificación
BCA

B-) B. DE USO FIDEICOMITIDOS – CURTIEMBRE:

CONCEPTO	31/12/17	31/12/16
Bienes muebles fideicomitados - Curtiembre	6.766.301.620	10.354.280.803
Bienes inmuebles fideicomitados - Curtiembre	30.733.295.586	27.181.986.400
Total de bienes de uso fideicomitados - Curtiembre	37.499.597.206	37.536.267.203

La Sociedad adquirió en la ciudad de Concepción, una Planta Industrial destinada a Curtiembre, vendida por los señores **RAMON MARIO GONZALEZ DAHER** y **BLUE LEATHER S.A.**, para lo cual convinieron en celebrar con ellos un Contrato de Compraventa de los inmuebles, muebles, maquinarias, implementos y herramientas, por un valor total de **DOLARES UN MILLON NOVECIENTOS MIL (US\$. 1.900.000.-)**, en fecha 3 de diciembre del 2.010, según Escritura Pública N° 77, pasada por ante el Escribano Eduardo Antonio Gustale Portillo.

La mencionada operación fue garantizada, por una parte, mediante la constitución en el mismo acto de un Contrato de Fideicomiso de Garantía, entre **FRIGORÍFICO CONCEPCIÓN S.A.** (fideicomitente), **BANCO CONTINENTAL S.A.E.C.A.** (beneficiario) y **FINANCIERA RIO S.A.** (fiduciario), y por otra parte, mediante la codeudoría solidaria de los **SRES. EDEMILSON ANTONIO DE LIMA** y **JAIR ANTONIO DE LIMA**. La adquisición de la planta de curtiembre será financiada por **BANCO CONTINENTAL S.A.E.C.A.**, con una línea de crédito de hasta **DOLARES DOS MILLONES QUINIENTOS MIL (US\$. 2.500.000.-)**, destinada íntegramente a la adquisición de la planta, tanto inmuebles como maquinarias y equipos en su estado actual, como también a la incorporación de nuevos equipos y maquinarias, de acuerdo a lo estipulado contractualmente.

El Contrato de Fideicomiso de Garantía contenido en la escritura N° 77 del 03/12/2010, tiene una duración total de 10 años. Posteriormente, en fecha 06 de Mayo del 2013, se firmó la Escritura No. 116 ante el Escribano Luis Enrique Peroni Giralt, mediante la cual se modifican 8 cláusulas del “Contrato de Fideicomiso de Garantía Frigorífico Concepción S.A.- Banco Continental S.A.”, contenido en la Escritura No. 77 antes descripta.

La modificación se originó en la Ampliación de la línea de crédito otorgada por el Banco Continental S.A.E.C.A. y adenda del Contrato de Fideicomiso entre Frigorífico Concepción S.A. (fideicomitente), Edemilson Antonio de Lima y Jair Antonio de Lima (Codeudores), Financiera Rio S.A. (fiduciario) y Banco Continental S.A.E.C.A. (beneficiario).

La adenda contractual le incorpora a Agroganadera Concepción S.A. como fideicomitente, en razón del aporte que dicha sociedad realiza, de sus inmuebles bases de su asentamiento estanciero, conformados por: Tres (3) inmuebles individualizados como Matrículas Nos. R01 363, R01 362 y R01 361 todos del Distrito de Fuerte Olimpo, Departamento de Alto Paraguay, los cuales se suman al patrimonio autónomo ya existente. Dicha adenda también excluye taxativamente a **Edemilson Antonio de Lima** como codeudor solidario de la línea de crédito inherente al presente contrato.

La nueva línea de crédito reemplaza a la anterior y asciende a US\$. 9.500.000.- o su equivalente en moneda local, más los intereses, comisiones y gastos correspondientes a las operaciones crediticias celebradas con el beneficiario. Los fondos provenientes de esta ampliación de la Línea, serán aplicados parcialmente para pagar o pre-pagar otros créditos vigentes, como también para financiar

Solo para identificación
BCA

las inversiones en la ampliación de capacidad de frío realizadas en la Planta del Frigorífico, en la unidad industrial de la Ciudad de Concepción.

La nueva garantía fiduciaria que respalda a esta nueva línea de crédito bancaria, se halla compuesta, según tasaciones realizadas por el Ing. Blás Pessolani, a saber: a) Inmuebles Curtiembre por US\$. 1.462.685.-, b) Maquinarias Curtiembre por US\$. 225.000, c) Actualizaciones de valor de terreno y construcciones por US\$. 1.139.000.- y d) Incorporación de tres (3) inmuebles rurales de propiedad de Agroganadera Concepción S.A. por la suma de US\$. 7.625.000.- con lo cual el valor actualizado del Patrimonio Autónomo asciende a la suma de US\$. 10.451.685.-

Posteriormente la sociedad procedió a realizar la segunda modificación del Contrato de Fideicomiso de Garantía, según Escritura Pública No. 348, de fecha 14 de noviembre del 2014, pasada ante el escribano Luis Enrique Peroni Giralt, mediante la cual la nueva línea de crédito asciende a la suma de US\$. 13.971.000.-, con la nueva conformación del patrimonio autónomo que asciende a la suma de US\$. 20.821.000.-




La duración del Contrato de Fideicomiso de Garantía permanece invariable.




En ambos casos, los bienes fideicomitados representados por los inmuebles, edificios e instalaciones, maquinarias y equipos de industria que conforman los Patrimonios Autónomos inherentes a cada contrato vigente, figuran expresados a valor de tasaciones, actualizadas con fecha de corte 2015 netos de amortización y pérdida por deterioro. Efectivamente, dichas valoraciones se hallan apoyadas en las tasaciones No. SD 10/15 del 20/02/2015, SD 11/15 del 02/03/2015 y P-1166/15 del 31/08/2015, realizadas por el Ing. Blás N. Pessolani L. Tasador Resolución No. 0021/2015.

NOTA 9 – PROPIEDADES DE INVERSIÓN

Las propiedades de inversión se componen de 4 fincas que totalizan 11.121 hectáreas ubicadas en el departamento de Alto Paraguay.

Finca Nro. 199 RR01, Título Nro. 207.757, Padrón 1488, dimensión 3.000 Has;
Finca Nro. 200 RR01, Título Nro. 207.759, Padrón 1487, dimensión 2.621 Has.
Finca Nro. 201 RR01, Título Nro. 207.758, Padrón 1485, dimensión 3.000 Has;
Finca Nro. 202 RR01, Título Nro. 207.768, Padrón 1486, dimensión 2.500 Has;



Solo para identificación


NOTA 10 – DEUDAS FINANCIERAS

Las deudas financieras se componen como sigue:

Entidades	31/12/17	31/12/16
<u>Exigible a corto plazo</u>		
Sudameris Bank S.A.E.C.A. (a)	85.442.582.600	47.876.799.648
Banco Continental S.A.E.C.A. (b)	61.223.052.168	69.992.889.351
Banco BASA	39.900.176.161	38.879.946.497
Citibank N.A.	34.883.718.547	35.981.297.930
Banco Nacional de Fomento	31.566.391.929	-
Multibank - Panama	25.866.631.569	20.717.812.500
Banco GNB Paraguay S.A.	25.708.935.302	26.393.688.090
Banco Atlas S.A.E.C.A.	15.764.332.749	31.045.528.495
Banco Interfisa S.A.	24.711.512.786	5.775.000.000
Banco Regional S.A.E.C.A.	16.966.863.014	16.810.410.959
Banco Bancop S.A.	14.825.866.267	11.346.193.898
BBVA Paraguay S.A.	10.967.413.653	17.626.363.697
Banco Itapua S.A.E.C.A.	13.473.663.044	2.194.338.704
Finexpar S.A.	6.502.963.876	7.672.347.813
Financiera Rio S.A.	8.816.383.564	7.661.369.866
Visión Banco S.A.E.C.A.	1.762.637.276	-
Solar S.A.	750.000.000	-
Sobregiros bancarios	6.565.540	25.534.394.248
Intereses a vencer	(21.813.314.670)	(18.688.190.520)
Total exigible a corto plazo	397.326.375.375	346.820.191.176
<u>Exigible a largo plazo</u>		
Sudameris Bank S.A.E.C.A. (a)	31.089.002.680	53.746.307.112
Banco Continental S.A.E.C.A. (b)	26.942.111.616	32.486.470.343
Banco Nacional de Fomento	20.281.220.944	-
Banco Atlas S.A.E.C.A.	16.649.852.641	-
Banco BASA	11.150.717.734	17.089.421.917
Banco Itapua S.A.E.C.A.	4.030.555.886	-
Banco Bancop S.A.	-	3.872.196.867
Intereses a vencer	(11.300.900.500)	(13.017.520.089)
Total exigible a largo plazo	98.842.561.001	94.176.876.150

Los intereses pactados en guaraníes y en dólares estadounidenses se ubican entre el 6,50 % y el 23% anual durante el cuarto trimestre del 2017.

(a) Al 31 de diciembre de 2017 la deuda con Sudameris Bank S.A.E.C.A se encontraba garantizada con Bienes Muebles e Inmuebles fideicomitados de propiedad del Frigorífico Concepción S.A.

Solo para identificación


especificados en el Contrato de Fideicomiso de Garantía celebrado según Escritura Pública N° 626, de fecha 24 de agosto de 2007 y sus posteriores adendas modificatorias. (Ver nota 8).

(b) En fecha 24 de Noviembre del 2.010, según Acta de Directorio N° 102 del FRIGORÍFICO CONCEPCIÓN S.A., se decidió adquirir una Planta de Curtiembre de sus propietarios **RAMON MARIO GONZALEZ DAHER** y **BLUE LEATHER S.A.** ubicada en la ciudad de Concepción, por un valor total de UN MILLON NOVECIENTOS MIL DOLARES AMERICANOS (US\$. 1.900.000.-) incluyendo 2 inmuebles con sus respectivas instalaciones y equipamientos.

La citada adquisición más la compra de nuevos equipamientos para modernizar la planta, fueron íntegramente financiados por el BANCO CONTINENTAL S.A.E.C.A., según lo confirma la Escritura N° 77 del 03/12/2010, con la concesión de una línea de crédito de hasta US\$. 2.500.000.- garantizada con la constitución de un Fideicomiso de Garantía, entre FRIGORÍFICO CONCEPCIÓN S.A. (fideicomitente), BANCO CONTINENTAL S.A.E.C.A. (beneficiario) y FINANCIERA RIO S.A. (fiduciario), más la codeudoría de los señores JAIR ANTONIO DE LIMA y EDEMILSON ANTONIO DE LIMA. Bajo estas condiciones, el banco autorizó el desembolso de un préstamo de **DOS MILLONES DOSCIENTOS MIL DOLARES AMERICANOS (US\$. 2.200.000.-)**. Estas operaciones se apoyan además en las adendas modificatorias posteriores (ver nota 8 B).

(c) El Acta de directorio N° 99, de la sesión celebrada el 02/09/2010 de FRIGORÍFICO CONCEPCIÓN S.A. autorizó la compra de un inmueble con sus instalaciones, mejoras y equipamientos destinados a Matadero, ubicado en la ciudad de Encarnación, al valor total de US\$. 1.200.000.-, de propiedad del **SR. LULIO ROLANDO ROJAS PAGANI** y de la **SRA. CRISTINA MARIA ISABEL GARCIA DE ROJAS**, con quienes se celebró un Contrato de Compra – Venta, en fecha 15/09/2010, en el cual se pactaron las condiciones particulares de la operación. Parte de la operación fue financiada con intervención bancaria, para lo cual el día 28/09/2010, según Acta de Directorio N° 100, la Sociedad resolvió solicitar al BANCO ITAPUA S.A.E.C.A. un crédito Hipotecario y Prendario para financiar la adquisición mencionada. A tal efecto y ante la Escribana María Angélica Rojas Duarte de Paredes, fue formalizada la transacción, según Escritura Pública N° 42 de fecha 18/10/2010, en la cual se perfeccionó la transferencia, con garantía hipotecaria y prendaria de las maquinarias existentes en la planta y la concesión de una línea de crédito de hasta **DOLARES SEISCIENTOS MIL (US\$. 600.000.-)**. En el marco de la línea de crédito concedida por el BANCO ITAPUA S.A.E.C.A. fue desembolsado un crédito de **DOLARES QUINIENTOS OCHO MIL (US\$. 508.000)**.

Solo para identificación
BCA

NOTA 11 – DEUDAS COMERCIALES

Las deudas comerciales se componen como sigue:

<u>CONCEPTO</u>	<u>31/12/17</u>	<u>31/12/16</u>
Deudas comerciales	24.663.339.689	27.222.788.998
Cheques diferidos	85.681.227.297	46.730.323.384
Partes relacionadas (nota 14)	1.154.991.902	1.495.127.062
Total	111.499.558.888	75.448.239.444

NOTA 12 – BONOS BURSATILES

La Sociedad obtuvo en fecha 10 de junio del 2.010, según Resolución 1.259/10, su inscripción como “Sociedad Emisora de Títulos Valores de oferta pública que no sean acciones, de acuerdo a lo dispuesto en la Ley 1.284/98” ante la Comisión Nacional de Valores, tras haber cumplido con todos los requerimientos legales exigidos por las disposiciones reglamentarias vigentes.

Al 31 de diciembre de 2017, los saldos de bonos bursátiles representan los siguientes saldos:

<u>Exigible a corto plazo</u>	<u>31/12/2017</u>	<u>31/12/2016</u>
Bonos de Deudas emitidos - Dólares	13.617.072.786	5.775.000.000
Bonos de Deudas emitidos - Guaraníes	14.343.400.000	-
Intereses por pagar por bonos emitidos	18.495.735.972	13.484.015.732
Intereses a devengar por bonos	(15.887.200.766)	(10.815.139.847)
Total Exigible a corto plazo	30.569.007.992	8.443.875.885

<u>Exigible a largo plazo</u>	<u>31/12/2017</u>	<u>31/12/2016</u>
Bonos de Deudas emitidos - Dólares	84.015.000.000	61.896.031.519
Bonos de Deudas emitidos - Guaraníes	53.000.000.000	58.000.000.000
Intereses por pagar por bonos emitidos	20.071.715.610	31.387.718.602
Intereses a devengar por bonos	(20.071.715.610)	(31.387.718.602)
Total Exigible a largo plazo	137.015.000.000	119.896.031.519

Las emisiones de Bonos Bursátiles a corto plazo, al igual que los Bonos de largo plazo tienen establecidos como *Destino de los fondos*: la captación de capital operativo. La última emisión vigente de largo plazo, tiene además como destino, la reestructuración de deudas bancarias a corto plazo, transfiriéndolas a largo plazo, la financiación del crecimiento en activo fijo de las plantas de producción, como también a la apertura de la unidad de producción de hamburguesas.

Por otra parte, en fecha 4 de Julio del 2.014, el Directorio de Frigorífico Concepción S.A. según Acta No. 174, aprobó la emisión de Títulos de Deuda bajo el esquema Programa de Emisión Global, el cual




Solo para identificación
BCA



comprende dos programas: **G1** por hasta la suma de **G. 30.000.000.000.-** y **USD1** por hasta la suma de **USD. 2.000.000.-**. Posterior y efectivamente, la Comisión Nacional de Valores, en fecha 29 de diciembre del 2.014, emitió las Resoluciones CNV No.84E/14 y 85E/14, mediante las cuales resuelve:

PROGRAMA DE EMISION GLOBAL PEG - G1 APROBADO POR LA C.N.V. SEGUN RES. No. 84E/14							
MONEDA	GUARANIES	VALOR TOTAL DEL PROGRAMA		30.000.000.000		GARANTIA	FIDUCIARIA
Programa	Resolución BVPASA	Serie	Emisión	Vencimiento capital	Forma de pago Interés	VALOR DE CADA SERIE	Tasa de Interés
PEG G1	1352/15	Serie 1	15/01/15	16/01/18	Trimestral	5.000.000.000	12%
PEG G1	1352/15	Serie 2	15/01/15	15/01/19	Trimestral	5.000.000.000	13%
PEG G1	1352/15	Serie 3	15/01/15	14/01/20	Trimestral	5.000.000.000	14%
PEG G1	1363/15	Serie 4	15/01/15	07/03/19	Trimestral	5.000.000.000	13%
PEG G1	1363/15	Serie 5	15/01/15	28/01/20	Trimestral	10.000.000.000	14%

PROGRAMA DE EMISION GLOBAL PEG - USD1 APROBADO POR LA C.N.V. SEGUN RES. No. 85E/14							
MONEDA	DOLARES	VALOR TOTAL DEL PROGRAMA		USD. 2.000.000		GARANTIA	FIDUCIARIA
Programa	Resolución BVPASA	Serie	Emisión	Vencimiento capital	Forma de pago Interés	VALOR DE CADA SERIE	Tasa de Interés
PEG USD1	No. 1353/15	Serie 1	15/01/15	17/01/17	Trimestral	1.000.000	7%
PEG USD1	No. 1353/15	Serie 2	15/01/15	16/01/18	Trimestral	1.000.000	7,5%

Posteriormente, en fecha 20 de noviembre de 2015, el Directorio de Frigorífico Concepción S.A. según Acta No. 217, aprobó la emisión de Títulos de Deuda bajo el esquema Programa de Emisión Global, el cual comprende dos programas: **G2** por hasta la suma de **G. 28.000.000.000.-** y **USD2** por hasta la suma de **USD. 15.000.000.-**. Posterior y efectivamente, la Comisión Nacional de Valores, en fecha 12 de enero de 2016, emitió las Resoluciones CNV No.4E/16 y 5E/16, mediante las cuales resuelve:



 Solo para identificación


PROGRAMA DE EMISION GLOBAL PEG - G2 APROBADO POR LA C.N.V. SEGUN RES. No. 4E/16								
MONEDA	GUARANIES	VALOR TOTAL DEL PROGRAMA			G. 28.000.000.000		GARANTIA	FIDUCIARIA
Programa	Resolución BVPASA	Serie	Emisión	Vencimiento capital	Forma de pago Interés	VALOR DE CADA SERIE	Tasa de Interés	
PEG G2	1488/16	Serie 1	22/01/16	17/01/19	Trimestral	1.300.000.000	13%	
PEG G2	1488/16	Serie 2	22/01/16	16/01/20	Trimestral	4.000.000.000	14%	
PEG G2	1488/16	Serie 3	22/01/16	14/01/21	Trimestral	4.000.000.000	15%	
PEG G2	1495/16	Serie 4	04/02/16	31/01/19	Trimestral	2.000.000.000	13%	
PEG G2	1495/16	Serie 5	04/02/16	30/01/20	Trimestral	3.700.000.000	14%	
PEG G2	1495/16	Serie 6	04/02/16	28/01/21	Trimestral	4.000.000.000	15%	
PEG G2	1515/16	Serie 7	05/04/16	02/04/19	Trimestral	3.500.000.000	13%	
PEG G2	1515/16	Serie 8	05/04/16	02/04/19	Trimestral	5.500.000.000	15%	

PROGRAMA DE EMISION GLOBAL PEG - USD2 APROBADO POR LA C.N.V. SEGUN RES. No. 5E/16								
MONEDA	DOLARES	VALOR TOTAL DEL PROGRAMA			USD. 15.000.000		GARANTIA	FIDUCIARIA
Programa	Resolución BVPASA	Serie	Emisión	Vencimiento capital	Forma de pago Interés	VALOR DE CADA SERIE	Tasa de Interés	
PEG USD2	1489/16	Serie 1	22/01/16	17/01/19	Trimestral	750.000	8%	
PEG USD2	1489/16	Serie 2	22/01/16	16/01/20	Trimestral	1.000.000	8,5%	
PEG USD2	1489/16	Serie 3	22/01/16	14/01/21	Trimestral	1.000.000	9%	
PEG USD2	1489/16	Serie 4	22/01/16	13/01/22	Trimestral	1.000.000	9,5%	
PEG USD2	1496/16	Serie 5	04/02/16	31/01/19	Trimestral	1.000.000	8%	
PEG USD2	1496/16	Serie 6	04/02/16	30/01/20	Trimestral	1.000.000	8,5%	
PEG USD2	1496/16	Serie 7	04/02/16	28/01/21	Trimestral	1.000.000	9%	
PEG USD2	1496/16	Serie 8	04/02/16	27/01/22	Trimestral	1.000.000	9,5%	
PEG USD2	1541/16	Serie 9	27/07/16	22/07/20	Trimestral	2.500.000	9,25%	
PEG USD2	1608/17	Serie 10	27/01/17	28/05/20	Trimestral	750.000	8,5%	
PEG USD2	1608/17	Serie 11	27/01/17	26/05/22	Trimestral	750.000	9,5%	
PEG USD2	1614/17	Serie 12	24/02/17	20/02/20	Trimestral	3.250.000	8,9%	

La sociedad logró colocar el 100% de los bonos emitidos, con lo cual queda demostrada la confianza que FRIGORIFICO CONCEPCIÓN S.A. obtuvo una vez más del mercado bursátil.

- (a) De acuerdo a la resolución N° 1693/17 la Bolsa de Valores y Productos de Asunción S.A. procedió a Registrar la Emisión de *Bonos Bursátiles de Corto Plazo*, realizada por Frigorífico Concepción S.A., cuyas características son las descriptas en el Acta de Directorio N° 312 de fecha 11 de Diciembre del 2.017, y se sintetizan a continuación:

Valor Nominal de la Emisión : G. 15.000.000.000.- (Guaraníes Quince Mil millones).

Moneda : Guaraníes.

Serie : Serie 1 (Uno): G. 10.000.000.000.- (Guaraníes Diez mil millones).

Tipo de instrumento : Títulos globales. Ajustándose a los términos establecidos en Resolución BVPASA N° 908/10.

Corte Mínimo de los Bonos : G. 1.000.000.- (Guaraníes Un millón).

Tasa de interés : Cupón Cero, estos títulos serán negociados por precio.

Plazo de Vencimiento : 270 días.

Calificación de riesgo : py NIVEL 3 (N-3)

Solo para identificación
BCA

(b) De acuerdo a la resolución N° 1694/17 la Bolsa de Valores y Productos de Asunción S.A., procedió a Registrar la Emisión de *Bonos Bursátiles a Corto Plazo*, realizada por Frigorífico Concepción S.A., cuyas características son las descriptas en el Acta de Directorio N° 312 de fecha 11 de diciembre del 2.017, y se sintetizan a continuación:

Valor Nominal de la Emisión : USD. 3.000.000.- (Dólares americanos Tres millones).
 Moneda : Guaraníes
 Serie : Serie 1 (Uno) USD. 1.500.000,00 (Dólares americanos Un millón quinientos mil con 00/100)
 Tipo de instrumento : Títulos globales. Ajustándose a los términos establecidos en Resolución BVPASA N° 908/10.
 Corte Mínimo de los Bonos : USD. 1.000.00 (Dólares americanos Un mil con 00/100)
 Tasa de interés : Cupón Cero, estos títulos serán negociados por precio.
 Plazo de Vencimiento : 270 días.
 Calificación de riesgo : py NIVEL 3 (N-3)

Las emisiones de Bonos Bursátiles a corto plazo mencionados en los capítulos precedentes tienen establecidos como *Destino de los fondos*: la captación de capital operativo.

Los saldos de las emisiones descriptas, serán emitidos en el mes de Enero 2018, con lo cual se cumpliría con las emisiones aprobadas según resoluciones descriptas precedentemente, en sus valores totales aprobados.

NOTA 13 – OTROS PASIVOS

Este saldo está compuesto por:

<u>CONCEPTO</u>	<u>31/12/17</u>	<u>31/12/16</u>
<u>Exigible a corto plazo</u>		
Otros pasivos	92.365.924	1.062.582.964
Previsiones para contingencias	5.797.081.173	1.955.959.628
Acreeedores fiscales	1.606.138.841	5.263.746.925
Partes relacionadas (nota 14)	4.061.896.521	2.245.000.000
IPS a pagar	953.750.313	935.394.062
Acreeedores por compra de inmuebles	-	18.874.675.050
Intereses a cobrar	-	255.438.211
Intereses a vencer	(2.595.998.589)	(1.815.040.678)
Total	<u>9.915.234.183</u>	<u>28.777.756.162</u>

Solo para identificación
BCA

Exigible a largo plazo

Pasivo por impuesto diferido	10.003.822.688	10.003.822.688
Acreeedores fiscales	-	7.789.295.897
Partes relacionadas (nota 14)	-	663.000.000
Intereses a cobrar	-	412.906.231
Intereses a vencer	-	(780.957.911)
Total	10.003.822.688	18.088.066.905

NOTA 14 – PARTES RELACIONADAS

Los saldos con partes relacionadas se componen de la siguiente manera:

Saldos al 31 de diciembre de 2017

<u>CONCEPTO</u>	<u>CUENTAS POR COBRAR (nota 4)</u>	<u>OTROS CREDITOS (nota 5)</u>	<u>DEUDAS COMERCIALES (nota 10)</u>	<u>OTROS PASIVOS (nota 12)</u>
GJ Emprendimientos S.A.	3.333.253.018	2.276.042.319	-	-
Central de la Carne Concepción S.A.	2.554.577.398	-	-	1.147.763.160
Transportadora Concepción S.A.	262.911.681	10.280.587.981	1.080.351.997	-
Agroganadera Concepción S.A.	60.300.580	30.699.015.798	7.889.905	-
Concepción Palace Hotel S.A.	56.987.665	63.229.266	66.750.000	-
Grupo Concepción Petroleo S.A.	4.918.755	-	-	-
SAGASA	-	-	-	458.375.681
Anticipo a Directores	-	5.708.216.968	-	-
Totales	6.272.949.097	49.027.092.332	1.154.991.902	1.606.138.841

Saldos al 31 de diciembre de 2016

<u>CONCEPTO</u>	<u>CUENTAS POR COBRAR (nota 4)</u>	<u>OTROS CREDITOS (nota 5)</u>	<u>DEUDAS COMERCIALES (nota 10)</u>	<u>OTROS PASIVOS (nota 12)</u>
GJ Emprendimientos S.A.	2.830.347.267	1.883.542.319	35.085.310	-
Central de la Carne Concepción S.A.	1.102.449.180	(709.906.894)	-	-
Transportadora Concepción S.A.	83.338.438	6.477.609.955	1.390.116.772	-
Agroganadera Concepción S.A.	81.419.945	60.588.690.119	-	-
Concepción Palace Hotel S.A.	58.417.498	881.920.000	56.922.250	-
Grupo Concepción Petroleo S.A.	5.265.215	-	13.002.730	-
SAGASA	-	324.968.931	-	-
Jair Antonio de Lima	-	-	-	2.908.000.000
Prestamos a Directores	-	4.114.868.895	-	-
Anticipo a Directores	-	2.136.614.202	-	-
Totales	4.161.237.543	75.698.307.527	1.495.127.062	2.908.000.000

Solo para identificación
BCA

NOTA 15 – CAPITAL SOCIAL

a) Capital Integrado

Al 31 de diciembre de 2017 el capital social es de Gs. 300.000.000.000 y está totalmente suscrito e integrado. El capital está representado por 3.000 acciones nominativas de Gs. 100.000.000 de valor nominal cada una.

A dicha fecha las acciones están distribuidas de la siguiente forma:

Accionistas	Cantidad de acciones	Capital representado en Guaraníes	% de Participación
Jair Antonio de Lima	2.939	293.900.000.000	97,97%
Carina Prado Durán de Lima Tiburcio	61	6.100.000.000	2,03%
Total	3.000	300.000.000.000	100%

En Acta de Asamblea General Extraordinaria N° 24 de fecha 2 de mayo de 2017, fue dispuesto el aumento de capital social de la sociedad, el cual fue modificado a la suma de G. 300.000.000.000.- Posteriormente en Asamblea General Ordinaria de Accionistas, No. 25 de fecha 02/05/2017, fueron emitidas, suscriptas e integradas, acciones por la suma total de G. 44.300.000.000.-, con lo cual el capital social queda totalmente suscrito e integrado en la suma G. 300.000.000.000.- A la fecha de emisión de este informe, se están realizando los trámites para la protocolización de la modificación estatutaria, con sus respectivas formalidades.

b) Reserva Legal


De acuerdo con el Artículo 91 de la Ley 1.034/83 Del Comerciante, las sociedades comerciales deberán contar con una reserva equivalente al veinte por ciento (20%) de su capital, la cual se constituirá transfiriendo anualmente no menos del cinco por ciento (5%) de las utilidades netas de cada ejercicio financiero.

c) Reserva de revalúo

El saldo de esta cuenta corresponde a la reevaluación de los bienes de uso. La reexpresión de los bienes de uso durante el año 2017 ascendió a Gs. 8.886.424.604. El incremento patrimonial producido por el revalúo de los bienes de uso podrá ser capitalizado, no pudiendo ser distribuido como capital, dividendo, utilidad o beneficio.



 Solo para identificación
BCA



NOTA 16 – RESULTADO BRUTO


Las ventas y sus respectivos costos se componen de la siguiente forma:

CONCEPTO	31/12/17	31/12/16
Ventas locales	249.744.426.662	231.375.052.362
Ventas al exterior	2.181.434.783.386	2.239.182.681.812
Total de Ventas	2.431.179.210.048	2.470.557.734.174
Total Costo de Ventas	(2.235.464.190.663)	(2.274.645.722.575)
Resultado Bruto	195.715.019.385	195.912.011.599


 Pedro Cassildo Pascutti
 Director Gerente General


 Jair Antonio de Lima
 Presidente


 Lic. Delia S. Brítez E.
 Gerente de Contabilidad


 Lic. Jose Carlos Mongelos P.
 Sindico Titular

Solo para identificación


BIENES DE USO

CUENTAS	VALORES DE ORIGEN							AMORTIZACIONES					Neto resultante
	Al inicio del periodo	Altas	Transferencias/ Ajustes	Reservas Especiales	Bajas del periodo	Revalúo del periodo	Al cierre del periodo	Acumulado al inicio del periodo	Depreciación del periodo	Transferencias/ Ajustes	Bajas del periodo	Acumulado al cierre del periodo	
Muebles y Utiles	193.576.105	544.907.967	203.179.722	-	-	10.647.499	952.311.293	21.068.374	(25.160.350)	(258.900.984)	-	(262.992.959)	689.318.334
Equipos de Computación	2.702.408.526	97.712.717	-	-	-	26.956.010	2.827.077.253	(2.105.857.689)	(271.501.870)	-	-	(2.377.359.559)	449.717.694
Softwares informáticos	85.001.252	1.954.545	-	-	-	1.376.499	88.332.296	(53.686.951)	(10.499.780)	-	-	(64.186.731)	24.145.565
Maquinarias y Equipos	8.121.611.379	4.900.726.606	2.262.550.330	-	-	387.500.199	15.672.388.514	(1.738.927.086)	(1.077.168.627)	(3.099.125.536)	-	(5.915.221.249)	9.757.167.265
Maquinarias y Equipos Biodiesel	328.230.073	-	69.780.587	-	-	6.682.101	404.692.761	(172.668.418)	(40.469.277)	-	-	(213.137.695)	191.555.066
Rodados	14.553.616.414	2.221.633.335	308.756.290	-	-	130.966.169	17.214.972.208	(10.106.612.996)	(1.760.465.933)	(330.383.659)	-	(12.197.462.587)	5.017.509.621
Instalaciones	76.382.757	1.029.574.732	6.028.250.287	-	-	9.026.239	7.143.234.015	288.321.917	(70.766.245)	(6.030.023.931)	-	(5.812.468.259)	1.330.765.756
Mejoras en predio propio	1.174.359.422	186.635.304	159.081.696	-	-	60.007.361	1.590.082.783	(5.709.147)	(34.836.187)	-	-	(42.755.021)	1.537.327.762
Mejoras en predio de terceros	2.476.022.039	69.545.455	151.933.574	-	-	83.371.578	2.790.872.646	480.939.734	(271.132.719)	(538.501.717)	-	(328.694.702)	2.452.177.944
Mejoras en predio de trinidad	3.538.542	-	121.500.087	-	-	3.677.119	128.715.748	-	(12.871.575)	-	-	(12.871.575)	115.844.173
Inmuebles - Terrenos	2.289.843.941	41.518.095.916	(1.928.416.505)	-	-	1.928.272.127	43.807.795.479	-	-	-	-	-	43.807.795.479
Herramientas	493.265.591	1.165.994.943	-	-	-	6.379.373	1.665.639.907	(351.966.503)	(40.440.065)	-	-	(392.406.569)	1.273.233.338
Inmuebles Terrenos - Planta Encamación	1.272.359.844	-	28	-	-	57.444.502	1.329.804.374	-	-	-	-	-	1.329.804.374
Inmuebles Edificios - Planta Encamación	5.626.103.820	-	111.863.716	-	-	218.753.065	5.956.720.601	(780.860.065)	(148.918.015)	(111.863.719)	-	(1.041.641.799)	4.915.078.802
Maquinarias y Equipos - Planta Encamación	921.677.726	-	169.474.688	-	-	19.285.232	1.110.437.646	(473.298.391)	(111.043.765)	-	-	(584.342.156)	526.095.490
Muebles y Utiles Nuevo Edificio	982.952.281	-	37.432.008	-	-	27.150.666	1.047.534.955	(357.921.534)	(104.753.496)	-	-	(462.675.030)	584.859.925
Muebles y Utiles Ciclo II	321.172.386	5.804.091	6.322.764	-	-	10.910.662	344.209.903	(71.999.887)	(33.840.582)	-	-	(105.840.468)	238.369.435
Maquinarias y Equipos Ciclo II	2.955.054.139	2.318.182	24.180.719	-	-	117.111.554	3.098.664.594	(315.215.234)	(309.634.641)	-	-	(624.849.874)	2.473.814.720
Instalaciones Ciclo II	1.058.148.919	-	17.596.766	-	-	37.567.019	1.113.312.704	(201.681.958)	(340.544.023)	-	-	(542.225.981)	571.086.723
Muebles y Utiles BC PJC	41.820.312	8.636.364	(7.639.170)	-	-	1.341.866	44.159.372	(11.107.347)	(4.415.937)	-	-	(15.523.285)	28.636.087
Maquinarias y Equipos BC PJC	120.607.408	-	11.559.738	-	-	3.851.847	136.018.993	(32.434.081)	(12.738.263)	-	-	(45.172.344)	90.846.649
Rodados Ciclo II	93.461.964	-	4.579.119	-	-	1.723.847	99.764.930	(52.660.222)	(19.952.986)	-	-	(72.613.207)	27.151.723
Mejoras en Predio BC PJC	286.719.966	-	(3.439.427)	-	-	11.367.011	294.647.550	(9.334.905)	(29.464.755)	-	-	(38.799.660)	255.847.890
Software Informatico BC PJC	11.743.898	-	-	-	-	181.475	11.925.373	(8.550.040)	(2.100.515)	-	-	(10.650.555)	1.274.818
Instalaciones Confinamiento	17.613.242	-	68.274.283	-	-	708.885	86.596.410	(1.427.355)	(1.841.459)	-	-	(3.268.814)	83.327.596
Reparaciones Avioneta	1.609.480.518	666.074.026	244.147.874	-	-	48.022.502	2.567.724.920	(498.056.656)	(339.283.458)	-	-	(837.340.114)	1.730.384.806
Equipos de computación BC PJC	356.799	-	-	-	-	8.131	364.930	(164.344)	(94.115)	-	-	(258.459)	106.471
Avioneta	10.358.025.580	3.602.560.000	(1.518.289.658)	-	-	251.307.065	12.693.602.987	(4.839.496.494)	(2.908.800.795)	1.116.824.479	-	(6.631.472.810)	6.062.130.177
Mejoras en Predio Pto. Bahía Negra	1.365.481.035	12.609.372	5.454.538	-	-	56.194.198	1.439.739.143	(87.191.376)	(142.712.977)	-	-	(229.904.353)	1.209.834.790
Mejoras en Predio - Terreno Concepcion	1.469.719.178	28.270.907	21.326	-	-	66.333.555	1.564.344.966	(340.908)	(153.607.406)	-	-	(153.948.314)	1.410.396.652
Barcazas	5.158.674.008	376.007.517	230.332.985	-	-	-	5.765.014.510	(56.942.242)	(269.578.891)	-	-	(326.521.133)	5.438.493.377
Mejoras en Predio Beef Club Express	251.459.636	9.452.498	1	-	-	11.352.899	272.265.034	-	(26.281.254)	-	-	(26.281.254)	245.983.780
Muebles y Utiles Beef Club - Concepcion	-	8.814.545	-	-	-	-	8.814.545	-	-	-	-	-	8.814.545
Maquinarias y Equipos Beef Club - Concepcion	-	5.565.455	-	-	-	-	5.565.455	-	-	-	-	-	5.565.455
Edificios Fabrica de Hamburguesa	-	50.000.000	-	-	-	-	50.000.000	-	-	-	-	-	50,000,000
Mejoras Edificio Paseo La Galeria Torre 1	-	4.845.802.783	-	-	-	-	4,845,802,783	-	-	-	-	-	4,845,802,783
Mejoras Ciclo I	-	187.113.622	-	-	-	-	187,113,622	-	-	-	-	-	187,113,622
Restaurante Plaza Moty	-	707.652.768	-	-	-	-	707,652,768	-	-	-	-	-	707,652,768
Construcciones en curso	19.265.466.909	6.935.795.697	(5.708.663.406)	-	-	-	20,492,599,200	-	-	-	-	-	20,492,599,200
Totales periodo actual (nota 2.e)	85.685.954.609	69.189.259.347	1.069.824.960	-	-	3.595.478.255	159.540.517.171	(21.543.781.803)	(8.574.919.960)	(9.254.184.754)	-	(39.372.886.546)	120.167.630.655
Totales periodo anterior	185.257.686.055	25.280.520.338	(129.710.080.386)	-	(138.695.485)	4.996.512.788	85.695.953.310	(40.230.136.966)	(6.434.068.852)	24.997.357.885	129.066.130	(21.548.781.803)	64.842.171.508

[Firma]
LIC. DELIA S. BRITZ E.
Gerente de Contabilidad
RUC 935925.0

[Firma]
LIC. SOBE CARLOS MORALES P.
Auditor Mayor

[Firma]
PEDRO CASSILDO PASCUETTI
Director Gerente General

[Firma]
JAIR ANTONIO DE LIMA
Presidente

DERECHOS EN FIDEICOMISO - PLANTA INDUSTRIAL CONCEPCIÓN

CUENTAS	VALORES DE ORIGEN							AMORTIZACIONES					Neto resultante
	Al inicio del periodo	Altas transf. del periodo	Transferencias/ Ajustes	Reservas Especiales	Bajas del periodo	Revalúo del periodo	Al cierre del periodo	Acumulado al inicio del periodo	Depreciación del periodo	Transferencias/ Ajustes	Bajas del periodo	Acumulado al cierre del periodo	
Bienes Muebles Fideicomitados	97.313.863.421	-	10.630.605.714	-	-	1.365.223.494	109.309.692.629	(70.762.679.992)	(6.547.001.275)	(9.773.934.501)	-	(87.083.615.768)	22.226.076.861
Bienes Inmuebles Fideicomitados	118.598.682.822	-	(44.473.914.813)	-	-	2.858.632.071	76.983.400.080	(12.601.881.951)	(2.429.131.523)	4.960.634.922	-	(10.070.378.552)	66.913.021.528
Reservas especiales	81.520.820.529	-	-	-	-	-	81.520.820.529	-	-	-	-	-	81.520.820.529
Totales periodo actual (nota B)	297.433.366.772	-	(33.843.309.099)	-	-	4.223.855.565	267.813.913.238	(83.364.561.943)	(8.976.132.799)	(4.813.299.579)	-	(97.153.994.321)	170.659.918.917
Totales periodo anterior	85.197.853.293	-	129.365.499.028	81.520.820.529	-	1.349.193.922	297.433.366.772	(50.797.191.495)	(7.575.013.860)	(24.992.356.588)	-	(83.364.561.943)	214.068.804.829

DERECHOS EN FIDEICOMISO - CURTIEMBRE

CUENTAS	VALORES DE ORIGEN							AMORTIZACIONES					Neto resultante
	Al inicio del periodo	Altas transf. del periodo	Transferencias/ Ajustes	Reservas Especiales	Bajas del periodo	Revalúo del periodo	Al cierre del periodo	Acumulado al inicio del periodo	Depreciación del periodo	Transferencias/ Ajustes	Bajas del periodo	Acumulado al cierre del periodo	
Bienes Muebles Fideicomitados	11.687.626.405	682.948.159	295.638.078	-	-	302.407.047	12.968.619.689	(4.721.365.873)	(1.200.322.686)	(280.629.510)	-	(6.202.318.070)	6.766.301.620
Bienes Inmuebles Fideicomitados	13.374.951.522	-	157.071.502	-	-	534.350.752	14.066.373.776	(1.522.558.635)	(436.003.444)	(92.129.895)	-	(2.050.691.973)	12.015.681.803
Reservas especiales	18.533.857.115	-	-	-	-	-	18.533.857.115	-	-	-	-	-	18.533.857.115
Construcciones en curso	183.756.669	-	-	-	-	-	183.756.669	-	-	-	-	-	183.756.669
Totales periodo actual (nota B)	43.780.191.711	682.948.159	452.709.580	-	-	836.757.799	45.752.607.249	(6.243.924.508)	(1.636.326.130)	(372.759.405)	-	(8.253.010.043)	37.499.597.206
Totales periodo anterior	24.273.785.152	-	209.805.903	18.533.857.115	-	762.743.541	43.780.191.711	(4.643.335.392)	(1.600.589.116)	-	-	(6.243.924.508)	37.536.267.203


LIC. DELIA S. BRITZ E.
Gerente de Contabilidad
RUC 935825-0


LIC. JOSE CARLOS M. NOEL
Socio Titular


PEDRO CASSILDO PASQUET
Director Gerente General


JAIR ANTONIO DE LIMA
Presidente

Solo para identificación


FRIGORÍFICO CONCEPCIÓN SOCIEDAD ANÓNIMA
BALANCE GENERAL AL 31/12/2017
 (En Guaraníes)

ACTIVOS INTANGIBLES									
CUENTAS	VALORES DE ORIGEN				AMORTIZACIONES				Neto resultante
	Al inicio del período	Aumentos	Revalúo	Al cierre del período	Acumulad. al inicio del período	Del período	Bajas	Acumulad. al inicio del período	
PORCIÓN CORRIENTE									
					NO APLICABLE				
TOTAL PORCIÓN CORRIENTE	-	-	-	-	-	-	-	-	-
PORCIÓN NO CORRIENTE									
					NO APLICABLE				
TOTAL PORCIÓN NO CORRIENTE	-	-	-	-	-	-	-	-	-
TOTAL DEL PERIODO	-	-	-	-	-	-	-	-	-


 LIC. DELIA S. BRITZ E.
 Gerente de Contabilidad
 RUC 935825-0


 LIC. JOSE CARLOS MONGELOS P.
 Síndico Titular


 PEDRO CASSILDO PASCUTTI
 Director Gerente General
 Solo para identificación



 JAIR ANTONIO DE LIMA
 Presidente


FRIGORÍFICO CONCEPCIÓN SOCIEDAD ANÓNIMA
BALANCE GENERAL AL 31/12/2017
 (En guaraníes)

INVERSIONES, ACCIONES, DEBENTURES Y OTROS TITULOS EMITIDOS EN SERIE

PARTICIPACION EN OTRAS SOCIEDADES

Denominación y características de los valores Emisor	Clase	Valor Nominal Unitario	Cantidad	Valor Nominal Total	Valor Patrim. Proporc.	Valor de Libros	Valor de Cotización	% de Particip.	Actividad Principal	Capital	S/ Ultimo Balance	
											Resultado	Pat. Neto
Inversiones Temporarias					NO APLICABLE							
Totales ejercicio actual												
Total ejercicio anterior												
Inversiones Permanentes					NO APLICABLE							
Totales periodo actual												
Total periodo anterior												


 LIC. DELIA S. BRITZ E.
 Gerente de Contabilidad
 RUC 935825-0


 LIC. JOSE CARLOS MONCELOS P.
 Síndico Titular


 PEDRO CASSILDO PASCUTTI
 Director Gerente General


 JAIR ANTONIO DE LIMA
 Presidente


 Solo para identificación
BCA

ANEXO D

FRIGORÍFICO CONCEPCIÓN SOCIEDAD ANÓNIMA
 BALANCE GENERAL AL 31/12/2017

OTRAS INVERSIONES					
RUBROS	Valor de Costo	Amortización	Valor de Cotización	Valor registrado periodo actual	Valor registrado periodo anterior
Inversiones Corrientes	-	-	-	-	-
Subtotal					
Inversiones no Corrientes	-	-	-	-	-
Propiedades de inversión	46.929.360.000	-	-	46.929.360.000	-
Subtotal	46.929.360.000	-	-	46.929.360.000	-
Totales del periodo	46.929.360.000	-	-	46.929.360.000	-


 LIC. DELIA S. BRITZ E.
 Gerente de Contabilidad
 RUC 935825-0


 LIC. JOSÉ CARLOS MONGELOS P.
 Síndico Titular


 PEDRO CASSILDO PASCUTTI
 Director Gerente General


 JAIR ANTONIO DE LIMA
 Presidente


 Solo para identificación
 BCA

ANEXO E

FRIGORÍFICO CONCEPCIÓN SOCIEDAD ANÓNIMA
 BALANCE GENERAL AL 31/12/2017
 (En guaraníes)

PREVISIONES

RUBROS	Saldos al inicio del periodo	Aumentos	Disminuciones	Saldos al cierre del periodo	Saldos al cierre del periodo anterior
Deducidas del Activo					
Previsión por incobrables	3.419.853.626	1.943.273.531	-	5.363.127.157	3.419.853.626
Total	3.419.853.626	1.943.273.531	-	5.363.127.157	3.419.853.626
Incluidas en el Pasivo					
Previsiones para contingencias	1.955.959.628	3.841.121.545	-	5.797.081.173	1.955.959.628
Total	1.955.959.628	3.841.121.545	-	5.797.081.173	1.955.959.628


 LIC. DELIA S. BRITZ E.
 Gerente de Contabilidad
 RUC 935825-0


 LIC. JOSE CARLOS MONGELOS P.
 Síndico Titular


 PEDRO CASSILDO PASCUTTI
 Director Gerente General


 JAIR ANTONIO DE LIMA
 Presidente



Solo para identificación


FRIGORÍFICO CONCEPCIÓN SOCIEDAD ANÓNIMA
BALANCE GENERAL AL 31/12/2017
 (En Guaraníes)

COSTO DE MERCADERIAS O PRODUCTOS VENDIDOS O SERVICIOS PRESTADOS

DETALLE	Periodo Actual		Periodo Anterior	
	31/12/2017		31/12/2016	
I. COSTO DE MERCADERIAS O PRODUCTOS VENDIDOS				
Existencias al comienzo del periodo / ejercicio		310.133.838.860		191.986.702.958
Productos terminados	289.417.744.562		141.187.048.005	
Materias primas y materiales	20.716.094.298		24.931.303.810	
Compras y costos de producción del ejercicio		2.223.994.887.719		2.382.534.179.162
a) Compras	1.826.023.392.800		1.959.587.769.381	
b) Costos de producción según Anexo H	397.971.494.919		422.946.409.781	
Existencia al cierre del periodo / ejercicio (nota 7)		(298.664.535.916)		(310.133.838.860)
Productos terminados	(278.059.654.605)		(289.417.744.562)	
Materias primas y materiales	(20.604.881.311)		(20.716.094.298)	
COSTO DE MERCADERIAS Y SERVICIOS PRESTADOS		2.235.464.190.663		2.264.387.043.260


LIC. DELIA S. BRITZE E.
 Gerente de Contabilidad
 RUC 935825-0


 Solo para identificación



LIC. JOSE CARLOS MONGELOS P.
 Síndico Titular

www.frigoconcepcion.com.py
 Asunción - Paraguay


PEDRO CASSILDO PASCUTTI
 Director Gerente General


JAIR ANTONIO DE LIMA
 Presidente

ANEXO G

FRIGORÍFICO CONCEPCIÓN SOCIEDAD ANÓNIMA
BALANCE GENERAL AL 31/12/2017
(En Guaraníes)

ACTIVOS Y PASIVOS EN MONEDA EXTRANJERA

DETALLE	Moneda Extranjera		Cambio Vigente	Moneda Local	M.Extranjera
	Clase	Monto 31/12/2017		Monto 31/12/2017	Monto Periodo. Ant. 31/12/2016
ACTIVO					
Activo Corriente					
Bancos	Dólar americano	6.162.578,63	5.580,00	34.387.188.755	321.870,28
Cientes	Dólar americano	54.820.301,17	5.580,00	305.897.280.529	40.189.279,58
Otros Créditos	Dólar americano	719.301,32	5.580,00	4.013.701.366	1.575.908,50
Subtotales		61.702.181,12		344.298.170.650	42.087.058,36
Activo No Corriente					
Cargos Diferidos	Dólar americano	-	5.580,00	-	-
Subtotales		-		-	-
Totales		61.702.181,12		344.298.170.650	42.087.058,36
PASIVO					
Pasivo Corriente					
Deudas Comerciales	Dólar americano	4.198.466,00	5.601,00	23.515.608.066	3.685.668,22
Deudas Bancarias - Préstamos	Dólar americano	66.113.984,80	5.601,00	370.304.428.865	52.522.603,79
Deudas Bancarias - Sobregiro	Dólar americano	1.176,62	5.601,00	6.565.540	4.421.540,13
Bonos Bursátiles	Dólar americano	2.431.186,00	5.601,00	13.617.072.786	1.000.000,00
(-) Intereses a devengar	Dólar americano	(5.028.683,88)	5.601,00	(28.165.658.412)	(11.202.574,68)
Otros Pasivos	Dólar americano	23.829.539,42	5.601,00	133.469.250.291	9.783.299,12
Cargos diferidos	Dólar americano	-	5.601,00	-	-
Subtotales		91.545.668,96		512.747.267.136	60.210.536,58
Pasivo no Corriente					
Deudas Bancarias - Préstamos	Dólar americano	19.068.585,33	5.601,00	106.803.146.433	17.628.241,54
Bonos Bursátiles	Dólar americano	15.000.000,00	5.601,00	84.015.000.000	10.717.927,54
(-) Intereses a devengar	Dólar americano	(4.135.428,33)	5.601,00	(23.162.534.076)	(4.304.416,05)
Otros Pasivos	Dólar americano	3.268.342,00	5.601,00	18.305.983.542	2.178.892,00
Subtotales		33.201.499,00		185.961.595.899	26.220.645,03
Totales		124.747.167,96		698.708.863.035	86.431.181,61

LIC. DELIA S. BRITZ E.
Gerente de Contabilidad
RUC 935825-0

LIC. JOSÉ CARLOS MONGELOS P.
Síndico Titular

PEDRO CASSILDO PASCUTTI
Director Gerente General

JAIR ANTONIO DE LIMA
Presidente



Solo para identificación
BCA

FRIGORÍFICO CONCEPCIÓN SOCIEDAD ANÓNIMA
BALANCE GENERAL AL 31/12/2017
 (En guaraníes)

INFORMACION REQUERIDA SOBRE COSTOS Y GASTOS

RUBROS	Costo de bienes de cambio	Gastos de operación y comercialización	Gastos de salarios y otros beneficios al personal	Gastos de administración	TOTAL	
					Periodo	Periodo
					31/12/2017	31/12/2016
Carga fabril	85.010.897.600	-	-	-	85.010.897.600	84.977.762.512
Fletes pagados	104.488.285.147	-	-	-	104.488.285.147	104.787.714.241
Gastos de faenamiento	2.603.460.830	-	-	-	2.603.460.830	1.520.773.262
Costo de Industria	46.083.563.018	-	-	-	46.083.563.018	59.585.645.706
Otros gastos de fábrica	40.359.263.049	-	-	-	40.359.263.049	61.012.839.499
Remuneraciones de administradores, directores y sír	-	-	3.685.393.637	-	3.685.393.637	3.730.841.696
Honorarios y remuneraciones por servicios	-	-	-	-	-	5.184.294.386
Sueldos y jornales	44.293.645.949	-	12.950.351.951	-	57.243.997.900	49.412.089.956
Contribuciones sociales	7.706.027.665	-	2.102.502.128	-	9.808.529.793	7.084.323.885
Gastos de publicidad	-	-	-	2.324.618.946	2.324.618.946	295.635.105
Impuestos, tasas y contribuciones	-	-	-	1.913.381.385	1.913.381.385	1.102.116.179
Honorarios de fideicomiso	393.822.760	-	-	-	393.822.760	287.013.496
Gastos generales	24.092.542.198	17.124.897.231	-	10.237.158.283	51.454.597.712	51.059.617.847
Comisiones	-	7.163.434.252	-	-	7.163.434.252	5.427.688.048
Exportación, importación y servicios en el exterior	-	15.133.373.912	-	-	15.133.373.912	23.177.645.299
Depreciaciones	19.187.378.889	-	-	-	19.187.378.889	15.609.671.828
Alquileres	16.832.488.047	-	-	-	16.832.488.047	13.296.881.090
Seguros	-	-	-	1.463.576.433	1.463.576.433	1.483.899.102
Gastos curtiembre	6.920.119.767	-	-	-	6.920.119.767	10.283.423.055
Totales ejercicio actual	397.971.494.919	39.421.705.395	18.738.247.716	15.938.735.047	472.070.183.077	
Totales ejercicio anterior	422.946.409.781	47.196.397.397	17.105.045.331	12.072.023.683		499.319.876.192


 LIC. DELIA S. BRITZ E.
 Gerente de Contabilidad
 RUC 935825-0


 LIC. JOSE CARLOS MONGELOS P.
 Síndico Titular
 Solo para identificación



 PEDRO CASSILDO PASCUTTI
 Director Gerente General


 JAIR ANTONIO DE LIMA
 Presidente

ANEXO I

FRIGORÍFICO CONCEPCIÓN SOCIEDAD ANÓNIMA
BALANCE GENERAL AL 31/12/2017

DATOS ESTADÍSTICOS

INDICADORES OPERATIVOS	Unidad de medida	Acumulado al fin del Periodo	
		Periodo	Periodo
		31/12/2017	31/12/2016
Ventas			
Locales	Guaraníes	249.744.426.662	231.375.052.362
Al exterior	Guaraníes	2.181.434.783.386	2.239.182.681.812
Cantidad de Empleados y Obreros	Cantidad	2.247	2.171
Consumo de Energía	Guaraníes	14.295.851.932	10.791.593.504
Cantidad de Sucursales	Cantidad	9	9

LIC. DELIA S. BRITZ E.
 Gerente de Contabilidad
 RUC 935825-0

LIC. JOSÉ CARLOS MONGELOS P.
 Síndico Titular

PEDRO CÁSSILDO PASCUTTI
 Director Gerente General

JAIR ANTONIO DE LIMA
 Presidente


Solo para identificación
BCA

FRIGORÍFICO CONCEPCIÓN SOCIEDAD ANÓNIMA
BALANCE GENERAL AL 31/12/2017

INDICES ECONOMICOS - FINANCIEROS

INDICES		Acumulado al Fin del Período			
		31/12/2017		31/12/2016	
Liquidez	<u>Activo Corriente</u>	<u>841.086.142.069</u>	1,53	<u>796.762.878.568</u>	1,73
	<u>Pasivo Corriente</u>	<u>549.310.176.438</u>		<u>459.490.062.667</u>	
Endeudamiento	<u>Total Pasivo</u>	<u>795.171.560.127</u>	1,54	<u>691.651.037.241</u>	1,52
	<u>Patrimonio Neto</u>	<u>515.770.667.038</u>		<u>455.492.258.231</u>	
Rentabilidad	<u>Utilidad ant. Imp.</u>	<u>66.570.864.711</u>	0,15	<u>62.466.910.096</u>	0,16
	<u>Patr. Neto-Ut.a.Imp.</u>	<u>449.199.802.327</u>		<u>393.025.348.135</u>	


 LIC. DELIA S. BRITZ E.
 Gerente de Contabilidad
 RUC 935825-0


 LIC. JOSE CARLOS MONTGELOS P.
 Síndico Titular


 PEDRO CASSILDO PASCUTTI
 Director Gerente General


 JAIR ANTONIO DE LIMA
 Presidente

Solo para identificación




Dictamen de los Auditores Independientes

Señores del Directorio de
FRIGORÍFICO CONCEPCIÓN S.A.
Presente

Dictamen sobre los estados financieros

Hemos auditado los estados financieros adjuntos de Frigorífico Concepción S.A. (en adelante "la Sociedad"), que comprenden el estado de situación financiera al 31 de Diciembre de 2017, los correspondientes estados de resultados, de evolución del patrimonio neto y de flujos de efectivo por el periodo terminado en esa fecha, así como un resumen de políticas contables importantes, otras notas aclaratorias y anexos.

Responsabilidad de la dirección sobre los estados financieros

La dirección es responsable de la preparación y presentación razonable de estos estados financieros de acuerdo con las normas contables y criterios de valuación dictados por la Comisión Nacional de Valores y normas de información financiera vigentes en Paraguay, y del control interno que la administración determinó necesario para permitir la preparación de los estados financieros libres de errores significativos, debido a fraude o error.

Responsabilidad del auditor

Nuestra responsabilidad es expresar una opinión sobre estos estados financieros con base en nuestra auditoría. Efectuamos nuestra auditoría de acuerdo con Normas de Auditoría emitidas por el Consejo de Contadores Públicos del Paraguay. Dichas normas requieren que cumplamos con requisitos éticos, que planifiquemos y realicemos la auditoría para obtener una seguridad razonable acerca de si los estados financieros están libres de errores significativos.

Una auditoría implica realizar procedimientos para obtener evidencia de auditoría acerca de los importes y las revelaciones en los estados financieros. Los procedimientos seleccionados dependen del juicio del auditor, incluyendo la evaluación de los riesgos de errores significativos de los estados financieros, ya sea debida a fraude o error. Al efectuar estas evaluaciones del riesgo, el auditor considera lo relevante del control interno para la preparación y presentación razonable de los estados financieros por la Sociedad, con el fin de diseñar procedimientos de auditoría que sean apropiados en las circunstancias, pero no con el fin de expresar una opinión sobre la efectividad del control interno de la Sociedad. Una auditoría también incluye evaluar lo apropiado de las políticas contables utilizadas y la razonabilidad de las estimaciones contables efectuadas por la dirección, así como evaluar la presentación general de los estados financieros en su conjunto.

Consideramos que la evidencia de auditoría que hemos obtenido es suficiente y apropiada para sustentar nuestra opinión de auditoría.

Solo para identificación





Opinión

En nuestra opinión, los referidos estados financieros presentan razonablemente, en todos sus aspectos significativos, la situación patrimonial y financiera de Frigorífico Concepción S.A. al 31 de Diciembre de 2017, los resultados de sus operaciones, la evolución del patrimonio neto y sus flujos de efectivo por el periodo terminado en esa fecha, de acuerdo con las normas contables y criterios de valuación dictados por la Comisión Nacional de Valores y normas de información financiera vigentes en Paraguay.

Asunción, 5 de abril de 2018

BCA – Benítez Codas & Asociados

Javier Benítez Duarte
Socio
CNV AE015

Asunción, 05 de Abril de 2018

Señores
Accionistas de
FRIGORIFICO CONCEPCIÓN S.A.
Presente

De mi mayor consideración:

En cumplimiento de las disposiciones legales establecidas en el artículo 1124º del Código Civil y de los Estatutos Sociales de **Frigorífico Concepción S.A.** he examinado conceptualmente el **Balance General y Cuadro de Resultados al 31 de Diciembre de 2017**, que fueran preparados por la dirección de la empresa, encontrándose los mismos conforme a principios de contabilidad generalmente aceptados.

En mi opinión los informes citados en el párrafo anterior reflejan fielmente el desarrollo de las actividades, su situación económica, patrimonial y financiera y el resultado de la gestión de **Frigorífico Concepción S.A.** correspondiente al ejercicio cerrado el 31 de Diciembre de 2017 de acuerdo con normas contables, legislación tributaria y prácticas comerciales vigentes, por lo que me permito recomendar, a los señores accionistas, la aprobación de los mismos.

Adjunto a este informe, el cuadro de deudas desglosado de la sociedad a la fecha de corte.

Es mi informe.



Lic. José C. Mongelós P.
Síndico Titular



ACTA DE SESION DEL DIRECTORIO DEL
FRIGORIFICO CONCEPCIÓN S.A. Nº 322

En la Ciudad de Asunción República del Paraguay, a los cinco días del mes de Abril del año dos mil diez y ocho, siendo las 15:30 Horas, en la sede social de **FRIGORÍFICO CONCEPCIÓN S.A.**, situado en Avenida Santa Teresa esquina Aviadores del Chaco, Edificio Torres del Paseo 1, 17º y 18 º Piso, se reúnen en Sesión de Directorio, los Señores Directores: **1) El Señor JAIR ANTONIO DE LIMA**, Presidente del Directorio, **2) El Sr. JULIANO KINTSCHEV TIBURCIO**, Vice-Presidente del Directorio, **3) El Señor PEDRO CASSILDO PASCUTTI**, Director Gerente General, **4) La LIC. CORINA E. MEZA DE ALARCON**, Directora Titular y **5) El LIC. JOSE CARLOS MONGELOS PANKOW**, Síndico Titular. Asiste a esta sesión la Lic. Delia Brítez de Espínola, Gerente de Contabilidad de la sociedad, en carácter de expositora técnica de los Informes Financieros. Todos los miembros del Directorio, presentes en esta sesión, en pleno ejercicio de sus funciones estatutariamente asignadas, se abocan a tratar el siguiente

ORDEN DEL DIA:

- 1- Lectura y consideración del Estado de situación Patrimonial, Estado de Resultados, Estado de Evolución del Patrimonio Neto, Estado de Flujo de Efectivo, correspondientes al 31 de diciembre del 2017, Memoria del Ejercicio 2017 e Informe del Síndico sobre los Estados Contables, al 31 de diciembre del 2017.** Esta sesión está abocada al análisis de la información financiera del Frigorífico con corte al 31/12/2017, en razón de que como entidad emisora inscrita en la COMISION NACIONAL DE VALORES, según Resolución Nº 1259/10 y ante la BOLSA DE VALORES Y PRODUCTOS DE ASUNCION S.A. según Resolución Nº 899/10, estamos obligados a reportar nuestra información financiera, en los términos exigidos por las disposiciones legales y reglamentarias que rigen para este tipo de entidades, y en especial en cumplimiento al artículo 3º de la



Resolución 5/92 y al artículo 127º de la Resolución 763/04. La Lic. Britez, toma la palabra indicando al Directorio, que en virtud a las disposiciones señaladas, la Sociedad debe entregar a la COMISION NACIONAL DE VALORES y a la BOLSA DE VALORES Y PRODUCTOS DE ASUNCION, a más tardar el día 06 de Abril del 2.018, los siguientes documentos: 1) Memoria del Directorio por el ejercicio finalizado el 31/12/2017 (versión inicial – sujeto a ajustes por compaginación de diseño e impresión), 2) Estados contables básicos e informe del auditor externo independiente por el ejercicio cerrado el 31/12/2017 y 3) Informe del Síndico. En tal sentido, se refiere la Lic. Brítez, presentando al Directorio el Dictamen de Auditoría Externa a los Estados Contables por el ejercicio finalizado al 31/12/2017, elaborado por la firma **BENITEZ CODAS & ASOCIADOS - KPMG**, quienes en la persona de su Socio LIC. JAVIER BENITEZ DUARTE, emitieron su Dictamen u Opinión Técnica sobre los mismos. Prosigue la Lic. Delia Britez a dar lectura a los Informes Financieros mencionados y tras un breve análisis y evaluación de los mismos, son aprobados por este Directorio. Aclara que todos los informes presentados se ajustan en sus formatos a las exigencias de la COMISION NACIONAL DE VALORES en sus disposiciones reglamentarias, para su presentación a la misma, a lo cual se suma el Informe del Síndico, en el cual se detallan las deudas financieras, comerciales, bonos bursátiles y otros pasivos de la sociedad, los cuales fueron debidamente auditados, debidamente firmados por Lic. José Carlos Mongelós Pankow, síndico actual en ejercicio de la sociedad. Acto seguido, procede a dar lectura de la Memoria del Directorio y del Informe del Síndico, todos por el ejercicio fenecido el 31/12/2017 , los cuales también son aprobados y pasan a formar parte del legajo de informes a ser remitidos a la C.N.V. y la B.V.P.S.A. El Sr. **Jair Antonio de Lima** hace uso de la palabra indicando que los Reportes Financieros de la sociedad revelan que el año 2.017 tuvo nuevamente un desempeño satisfactorio, con una tendencia incremental en los resultados, lo cual determina una franca recuperación del posicionamiento de la carne paraguaya en los mercados internacionales, no obstante los efectos del tipo de cambio y otros factores que influyeron en las operaciones de la




sociedad. Concluida la lectura de todos los informes expuestos en esta sesión, los señores directores presentes, que han aprobado íntegramente los mismos, proceden a elevarlos a la consideración de la Asamblea General de Accionistas para su aprobación definitiva.

El Sr. Jair Antonio de Lima recuerda que tanto él como el Sr. **Juliano Kintschev Tiburcio**, Presidente y Vicepresidente del Directorio, respectivamente, se hallan autorizados en forma indistinta a firmar todos los informes financieros a ser emitidos y presentados, en su carácter de representante legal en caso de ausencia del Presidente del Directorio, tal como lo admiten los Estatutos Sociales, en su artículo 25º, inciso b), el cual reza: *"..En caso de ausencia o impedimento del Presidente, la representación legal y uso de la firma social, estará a cargo del Vicepresidente también en forma individual;..."*.

Se encomienda a la Lic. Corina Meza Salomoni, Directora Titular, llevar adelante los trámites inherentes a la preparación de la Asamblea, cumpliendo para el efecto con todos los recaudos legales exigidos por las leyes que rigen la materia.-----

No habiendo otro asunto que tratar, se levanta la sesión, siendo las 17:48 horas.-----


JULIANO KINTSCHEV TIBURCIO
 Vice Presidente


JAIR ANTONIO DE LIMA
 Presidente


LIC. CORINA MEZA DE ALARCON
 Directora Titular


PEDRO CASSILDO PASCUTTI
 Director Titular y Gerente General


LIC. JOSE CARLOS MONGELOS P.
 Síndico Titular