

**FRIGORÍFICO CONCEPCIÓN SOCIEDAD ANÓNIMA**

**ESTADO DE SITUACION PATRIMONIAL AL 30 DE JUNIO DE 2014**

Presentado en forma comparativa con el periodo terminado el 30 de Junio de 2013  
(Expresado en Guaraníes)

ACTIVO	30.06.2014	30.06.2013
<b>CORRIENTE</b>		
Disponibilidades (nota 3)	10.877.708.800	2.349.856.632
Cuentas por cobrar (nota 4)	180.362.844.157	171.719.597.507
Cuentas por cobrar fideicomitidas	-	1.073.723.906
Otros créditos (nota 5)	55.814.336.296	48.331.211.774
Créditos fiscales (nota 6)	63.942.143.592	35.940.099.792
Bienes de cambio (nota 7)	110.717.473.717	108.460.711.951
Gastos pagados por anticipado	447.012.132	358.531.676
<b>Total activo circulante</b>	<b>422.161.518.694</b>	<b>368.233.733.238</b>
<b>NO CORRIENTE</b>		
Bienes de uso (Anexo A y nota 2f)	80.856.757.038	61.776.336.099
Bienes de uso fideicomitidos (Anexo A y nota 8)	39.843.213.790	41.853.527.054
B. de uso fideicomitidos - Curtiembre (Anexo A y nota 8)	20.479.805.074	14.697.333.982
Gastos pagados por anticipado	584.617.362	330.287.633
<b>Total activo realizable a largo plazo</b>	<b>141.764.393.264</b>	<b>118.657.484.768</b>
<b>TOTAL ACTIVO</b>	<b>563.925.911.958</b>	<b>486.891.218.006</b>
<b>PASIVO</b>		
<b>CORRIENTE</b>		
Deudas financieras (nota 9)	164.952.249.283	135.999.559.685
Deudas comerciales (nota 10)	100.787.825.248	102.626.719.136
Bonos bursátiles (nota 11)	16.299.924.335	-
Otros pasivos (nota 12)	15.034.091.011	13.752.849.026
<b>Total pasivo exigible a corto plazo</b>	<b>297.074.089.877</b>	<b>252.379.127.847</b>
<b>NO CORRIENTE</b>		
Deudas financieras (nota 9)	30.527.808.877	46.387.530.773
Otros pasivos (nota 12)	15.562.969.205	20.004.301.335
<b>Total pasivo exigible a largo plazo</b>	<b>46.090.778.082</b>	<b>66.391.832.108</b>
<b>TOTAL PASIVO</b>	<b>343.164.867.959</b>	<b>318.770.959.955</b>
<b>PATRIMONIO NETO</b>		
Capital social (nota 14)	150.000.000.000	100.000.000.000
Reserva legal (nota 14)	8.603.140.184	6.789.461.072
Reserva de revaluó	27.738.988.196	20.233.897.366
Resultados acumulados	34.418.915.619	41.096.899.613
<b>TOTAL PATRIMONIO NETO</b>	<b>220.761.043.999</b>	<b>168.120.258.051</b>
<b>TOTAL PASIVO Y PATRIMONIO NETO</b>	<b>563.925.911.958</b>	<b>486.891.218.006</b>

Las notas y anexos que se acompañan forman parte integrante de estos estados.

Pedro Casildo Pascutti  
Director Gerente General

Lic. Julio Alberto Parada  
Contador General

Carina Prado Duran de Lima  
Vice-Presidenta

Lic. José Carlos Montenegro  
Síndico Titular



**FRIGORÍFICO CONCEPCIÓN SOCIEDAD ANÓNIMA**

**ESTADO DE RESULTADOS CORRESPONDIENTE AL PERIODO  
TERMINADO EL 30 DE JUNIO DE 2014**

Presentado en forma comparativa con el periodo terminado el 30 de junio de 2013  
(Expresado en Guaraníes)

	<u>30.06.2014</u>	<u>30.06.2013</u>
Ventas (nota 15)	891.490.914.317	680.221.528.783
Costo de ventas (Anexo F y nota 15)	<u>(802.073.549.063)</u>	<u>(609.163.383.160)</u>
<b>Resultado Bruto</b>	<b>89.417.365.254</b>	<b>71.058.145.623</b>
Gastos de operación y comercialización (Anexo H)	(24.421.279.666)	(20.429.471.111)
Gastos de salarios y otros beneficios al personal (Anexo H)	(7.250.483.698)	(9.082.889.613)
Gastos de administración (Anexo H)	<u>(19.343.811.895)</u>	<u>(11.405.720.202)</u>
<b>Resultado operativo</b>	<b>38.401.789.995</b>	<b>30.140.064.697</b>
Resultados financieros	(10.146.041.741)	(11.384.096.892)
Otros Ingresos y Egresos - neto	<u>(7.079.352.170)</u>	<u>(7.426.363.816)</u>
<b>Resultado antes de impuesto a la renta</b>	<b>21.176.396.084</b>	<b>11.329.603.989</b>
Impuesto a la renta	<u>(2.117.639.608)</u>	<u>(1.132.960.399)</u>
<b>Ganancia del ejercicio</b>	<b>19.058.756.476</b>	<b>10.196.643.590</b>
Asignación a Reserva legal	-	-
<b>Resultado neto distribuible</b>	<u><b>19.058.756.476</b></u>	<u><b>10.196.643.590</b></u>

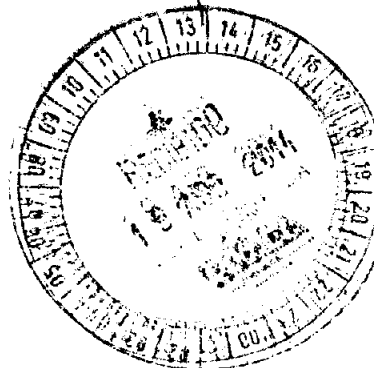
Las notas y anexos que se acompañan forman parte integrante de estos estados.

Pedro Casildo Pascutti  
Director Gerente General

Lic. Juan Alberto Peralta  
Contador General

Carina Prado Duran de Lima  
Vice-Presidenta

Lic. José Carlos Mongeluz  
Síndico Titular





**FRIGORÍFICO CONCEPCIÓN SOCIEDAD ANÓNIMA**

**ESTADO DE EVOLUCIÓN DEL PATRIMONIO NETO CORRESPONDIENTE AL PERIODO TERMINADO EL 30 DE JUNIO DE 2014**

Presentado en forma comparativa con el periodo terminado el 30 de junio de 2013  
(Expresado en Guaraníes)

	Capital social (nota 14)	Reserva legal (nota 14)	Reserva de revalúo	Resultados Acumulados	Resultados del ejercicio	Total
<b>Saldos al 30 de junio de 2013</b>	<b>100.000.000.000</b>	<b>6.789.461.072</b>	<b>20.233.897.366</b>	<b>30.900.256.023</b>	<b>10.196.643.590</b>	<b>168.120.258.051</b>
Transferencia a resultados acumulados	-	-	-	-	-	-
Revalúo de bienes de uso del ejercicio	-	-	1.550.590.957	-	-	1.550.590.957
Revalúo de bienes fideicomitidos	-	-	1.852.030.938	-	-	1.852.030.938
Resultado del ejercicio	-	-	-	-	-	-
- Reserva legal del ejercicio	-	1.813.679.112	-	-	26.076.938.642 (1.813.679.112)	26.076.938.642
<b>Saldos al 31 de diciembre de 2013</b>	<b>100.000.000.000</b>	<b>8.603.140.184</b>	<b>23.636.619.261</b>	<b>30.900.256.023</b>	<b>34.459.903.120</b>	<b>197.699.818.588</b>
Transferencia a resultados acumulados	-	-	-	34.459.903.120	-34.459.903.120	-
Capitalización de Resultados Acumulados (*)	50.000.000.000	-	-	-50.000.000.000	-	-
Revalúo de bienes de uso del ejercicio	-	-	2.215.382.980	-	-	2.215.382.980
Revalúo de bienes fideicomitidos	-	-	1.887.085.955	-	-	1.887.085.955
Resultado del ejercicio	-	-	-	-	-	-
- Reserva legal del ejercicio	-	-	-	-	19.058.756.476	19.058.756.476
<b>Saldos al 30 de junio de 2014</b>	<b>150.000.000.000</b>	<b>8.603.140.184</b>	<b>27.738.988.196</b>	<b>15.360.159.143</b>	<b>19.058.756.476</b>	<b>220.761.043.999</b>


(\*) Aprobado en Acta de Asamblea Ordinaria N° 19 de fecha 30 de abril de 2014  
Las notas y anexos que se acompañan forman parte integrante de estos estados.

Lic. José Carlos Mongales P.  
Síndico Titular

Lic. Julio Alberto Perotti  
Contador General

Pablo Casildo Pascutti  
Director Gerente General

Carina Prado Duran de Lima  
Vice-Presidenta





**FRIGORÍFICO CONCEPCIÓN SOCIEDAD ANÓNIMA**

**ESTADO DE FLUJO DE EFECTIVO CORRESPONDIENTE AL PERIODO  
TERMINADO EL 30 DE JUNIO DE 2014**

Presentado en forma comparativa con el periodo terminado el 30 de junio de 2013  
(Expresado en guaraníes)

	<u>30.06.2014</u>	<u>30.06.2013</u>
<b>I. FLUJO DE EFECTIVO DE ACTIVIDADES OPERATIVAS</b>		
Cobranzas efectuadas de clientes	888.854.291.935	840.109.522.674
Pagos efectuados a proveedores y empleados	(852.212.309.690)	(676.691.387.186)
<b>Efectivo generado por las operaciones</b>	<b>36.641.982.245</b>	<b>-36.581.864.512</b>
Pago impuesto a la renta	-	-
Otros ingresos y egresos - neto	(7.079.352.170)	(7.426.363.815)
<b>Flujo neto de efectivo de actividades operativas</b>	<b>29.562.630.075</b>	<b>-44.008.228.327</b>
<b>II. FLUJO DE EFECTIVO DE ACTIVIDADES DE INVERSIÓN</b>		
Adquisición de activos fijos	(12.863.398.406)	(11.095.747.273)
Adquisición de bienes Curtiembre - fideicomitida	(2.402.696.316)	(75.949.369)
Ventas de activos fijos	-	-
<b>Flujo neto de efectivo de actividades de inversión</b>	<b>(16.266.094.722)</b>	<b>(11.171.696.642)</b>
<b>III. FLUJO DE EFECTIVO DE ACTIVIDADES DE FINANCIACIÓN</b>		
(Disminución) Aumento de deudas bancarias	(5.002.773.500)	55.451.826.281
Intereses pagados y gastos bancarios	(11.210.314.856)	(6.928.790.181)
(Pagos) Colocaciones de Bonos bursátiles	4.885.798.142	(20.674.355.796)
Aportes realizados	-	-
<b>Flujo neto de efectivo de actividades de financiación</b>	<b>(11.327.290.214)</b>	<b>27.848.680.304</b>
Variación neta de efectivo	<b>2.969.245.139</b>	<b>-27.331.244.665</b>
Efectivo al inicio del periodo	7.908.463.661	29.681.101.297
<b>Efectivo al final del periodo</b>	<b>10.877.708.800</b>	<b>2.349.856.632</b>

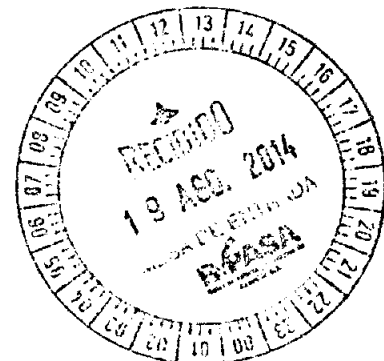
Las notas y anexos que se acompañan forman parte integrante de estos estados.

~~Pedro Casildo Pascutti  
Director Gerente General~~

Lic. Julio Beratto  
Contador General

~~Carina Prado Duran de Lima  
Vice-Presidenta~~

Lic. José Carlos Munguía  
Síndico Titular

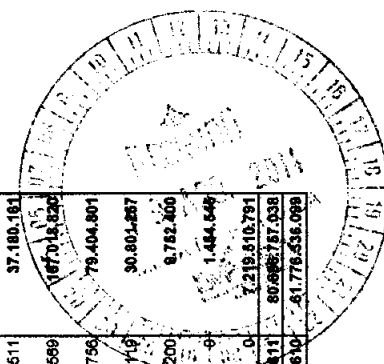




FRIGORÍFICO CONCEPCIÓN SOCIEDAD ANÓNIMA  
BALANCE GENERAL AL 30/06/2014  
( En guarantes )

BIENES DE USO

Cuentas	VALORES DE ORIGEN					AMORTIZACIONES					Neto resultante	
	Al inicio del periodo	Altas	Transferencias/ Ajustes	Bajas del periodo	Revalúo del periodo	Al cierre del periodo	Acumulado al inicio del periodo	Depreciación del periodo	Transferencias/ Ajustes	Bajas del periodo		Acumulado al cierre del periodo
Muebles y Útiles	1.885.003.903	147.998.127	0	0	34.782.848	2.071.794.878	-801.727.409	-88.928.422			-890.656.831	1.181.138.046
Equipos de Computación	1.866.706.170	129.913.328	0	0	17.095.945	2.013.716.843	-1.332.478.631	-97.592.559			-1.430.071.190	683.645.653
Softwares informáticos	53.472.308	15.954.548	0	0	1.059.464	70.486.318	-20.364.066	-5.690.330			-26.044.398	44.441.922
Maquinarias y Equipos	26.214.022.040	2.993.735.199	0	0	637.728.954	29.845.485.883	-8.408.974.774	-1.371.282.166			-7.780.236.942	22.065.248.941
Maquinarias y Equipos Biocleesal	342.265.786	0	0	0	7.871.014	349.836.802	-68.105.408	-17.894.591			-86.999.999	283.836.802
Rodados	13.056.899.749	1.680.314.672	0	0	230.058.993	14.970.273.404	-5.870.556.536	-1.054.587.258			-6.835.143.794	8.035.129.610
Instalaciones	8.117.734.056	25.487.519	0	0	172.509.401	8.316.730.978	-3.104.468.938	-430.266.390			-3.534.764.328	4.780.966.650
Mejoras en predio propio	22.688.032.851	318.574.631	0	0	701.257.970	23.707.865.852	-479.402.749	-293.188.863			-772.591.602	22.935.273.951
Mejoras en predio de terceros	1.128.915.385	0	0	0	31.731.279	1.160.646.664	-53.947.870	-58.329.134			-112.277.004	1.048.369.660
Mejoras en predio de trinidad	3.361.198.133	0	0	0	107.413.474	3.468.611.607	-4.527.078	-173.437.824			-177.964.902	3.290.646.705
Herramientas	310.085.519	0	0	0	2.018.109	312.103.628	-247.019.622	-15.565.002			-262.804.624	49.489.004
Inmuebles Terrenos - Planta Encarnación	1.139.552.640	0	0	0	38.465.684	1.178.018.324	0	0			0	1.178.018.324
Inmuebles Edificios - Planta Encarnación	5.090.623.928	0	0	0	151.114.941	5.241.738.869	-368.282.038	-65.948.162			-434.130.190	4.807.608.679
Maquinarias y Equipos - Planta Encarnación	941.322.563	0	0	0	21.377.311	962.699.864	-166.874.826	-46.101.021			-235.975.647	726.724.216
Muebles y Útiles Nuevo Edificio	688.166.479	0	0	0	25.895.995	925.062.474	-89.918.848	-48.398.990			-138.313.638	786.748.835
Muebles y Útiles Cíclo II	153.839.342	77.708.096	0	0	4.832.931	236.378.309	-2.810.258	-7.938.110			-10.748.388	226.629.941
Maquinarias y Equipos Cíclo II	190.788.809	579.750.309	0	0	6.078.846	776.687.764	-911.137	-8.843.671			-10.654.808	766.042.956
Instalaciones Cíclo II	553.707.437	82.708.266	0	0	17.831.858	634.047.551	-2.711.889	-28.571.304			-31.283.193	602.764.358
Muebles y Útiles BC P.J.C	36.540.909	1.355.454	0	0	1.169.309	39.065.672	0	-1.885.511			-1.885.511	37.180.161
Maquinarias y Equipos BC P.J.C	108.158.323	0	0	0	3.483.066	112.651.389	0	-6.632.599			-5.632.599	107.018.790
Rodados Cíclo II	66.491.818	0	0	0	2.735.739	68.227.556	0	-8.822.756			-8.822.756	79.404.801
Mejoras en Predio BC P.J.C	31.417.031	0	0	0	1.005.345	32.422.376	0	-1.621.119			-1.621.119	30.801.257
Software Informático BC P.J.C	10.800.000	0	0	0	345.600	11.145.600	0	-1.393.200			-1.393.200	9.752.400
Instalaciones Confinamiento	0	1.454.545	0	0	0	1.454.545	0	0			0	1.454.545
Construcciones en curso	391.065.000	6.828.445.791	0	0	0	7.219.510.791	0	0			0	7.219.510.791
Totales periodo actual (nota 2.e)	68.664.722.273	12.983.398.413	0	0	2.216.382.963	103.743.873.649	-19.043.009.977	-3.643.908.934	0	0	-22.866.816.111	80.876.787.938
Totales periodo anterior	66.999.492.382	11.095.747.274	0	0	296.178.153	77.891.330.769	-13.260.412.722	-2.864.681.888	0	0	-16.114.894.610	61.776.436.069



*Pamela*  
CARINA PRADO DURÁN DE LIMA  
Vice-Presidenta

*[Signature]*  
PEDRO CASILLO PASCUTTI  
Director General

*[Signature]*  
LIC. JOSE CARLOS MONSIELOS P  
Sindicato Titular

*[Signature]*  
LIC. JULIO ALBERTO BARRERA AGOSTA  
Auditor - R.V.C. 1.878.150-0

DERECHOS EN FIDEICOMISO - PLANTA INDUSTRIAL CONCEPCION

Cuentas	VALORES DE ORIGEN						AMORTIZACIONES						Neto resultante
	Al inicio del periodo	Altas	Transferencias/Ajustes	Bajas del periodo	Revalúo del periodo	Al cierre del periodo	Acumulado al inicio del periodo	Depreciación del periodo	Transferencias/Ajustes	Bajas del periodo	Acumulado al cierre del periodo		
Bienes Muebles Fideicomitados	51.531.025.807	0	0	0	430.762.825	81.961.788.632	-37.412.419.285	-2.262.485.560	0	0	-39.694.904.865	12.266.883.767	
Bienes Inmuebles Fideicomitados	30.772.068.758	0	0	0	877.023.866	31.649.092.424	-4.022.347.438	-50.414.963	0	0	-4.072.762.401	27.676.330.023	
<b>Totales periodo actual (nota 8)</b>	<b>82.303.094.565</b>	<b>0</b>	<b>0</b>	<b>0</b>	<b>1.307.786.491</b>	<b>83.610.881.056</b>	<b>-41.434.766.723</b>	<b>-2.332.900.543</b>	<b>0</b>	<b>0</b>	<b>-43.767.667.266</b>	<b>39.843.213.790</b>	
<b>Totales periodo anterior</b>	<b>80.659.970.269</b>	<b>0</b>	<b>0</b>	<b>0</b>	<b>262.899.886</b>	<b>80.922.870.155</b>	<b>-36.843.322.369</b>	<b>-2.226.020.732</b>	<b>0</b>	<b>0</b>	<b>-39.069.343.101</b>	<b>41.863.527.064</b>	

DERECHOS EN FIDEICOMISO - CURTIEMBRE

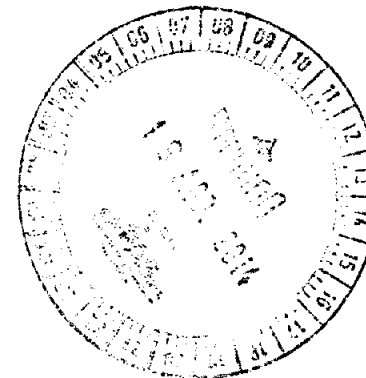
Cuentas	VALORES DE ORIGEN						AMORTIZACIONES						Neto resultante
	Al inicio del periodo	Altas	Transferencias/Ajustes	Bajas del periodo	Revalúo del periodo	Al cierre del periodo	Acumulado al inicio del periodo	Depreciación del periodo	Transferencias/Ajustes	Bajas del periodo	Acumulado al cierre del periodo		
Bienes Muebles Fideicomitados	7.948.590.361	2.288.825.191	0	0	204.268.502	10.441.684.054	-1.565.199.684	-412.575.961	0	0	-1.977.775.645	8.463.908.409	
Bienes Inmuebles Fideicomitados	11.970.273.886	113.871.123	0	0	375.030.963	12.459.175.972	-250.556.303	-192.723.005	0	0	-443.279.307	12.015.896.664	
<b>Totales periodo actual (nota 8)</b>	<b>19.918.864.247</b>	<b>2.402.696.314</b>	<b>0</b>	<b>0</b>	<b>579.299.464</b>	<b>22.900.860.026</b>	<b>-1.815.755.987</b>	<b>-605.298.966</b>	<b>0</b>	<b>0</b>	<b>-2.421.054.952</b>	<b>20.479.805.074</b>	
<b>Totales periodo anterior</b>	<b>16.920.244.894</b>	<b>75.949.369</b>	<b>0</b>	<b>0</b>	<b>89.602.792</b>	<b>16.085.897.056</b>	<b>-986.546.167</b>	<b>-402.016.906</b>	<b>0</b>	<b>0</b>	<b>-1.388.563.073</b>	<b>14.697.333.982</b>	

LIC. JULIO ALBERTO PERALTA ACOSTA  
Contador - RUC. 1.876.160-0

LIC. JOSE CARLOS BONGELOS P.  
Síndico Titular

PEDRO CASSILDO RASCUTTI  
Director Gerente General

CARINA PRADO DURÁN DE LIMA  
Vice-Presidenta





ANEXO B

FRIGORÍFICO CONCEPCIÓN SOCIEDAD ANÓNIMA  
 BALANCE GENERAL AL 30/06/2014  
 (En Guaraníes)

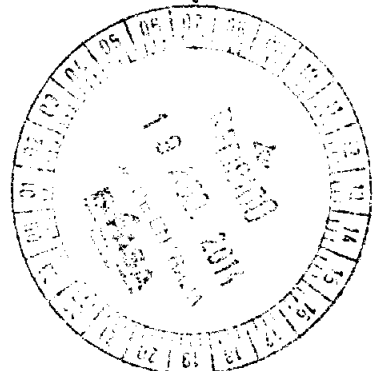
ACTIVOS INTANGIBLES									
Cuentas	VALORES DE ORIGEN				AMORTIZACIONES				Neto resultante
	Al inicio del periodo	Aumentos	Revalúo	Al cierre del periodo	Acumulad. al inicio del periodo	Del periodo	Bajas	Acumulad. al inicio del periodo	
<b>PORCIÓN CORRIENTE</b>									
					NO APLICABLE				
<b>TOTAL PORCIÓN CORRIENTE</b>	0	0	0	0	0	0	0	0	0
<b>PORCIÓN NO CORRIENTE</b>									
					NO APLICABLE				
<b>TOTAL PORCIÓN NO CORRIENTE</b>	0	0	0	0	0	0	0	0	0
<b>TOTAL DEL PERIODO</b>	0	0	0	0	0	0	0	0	0

*[Signature]*  
 LIC. JUAN ALBERTO PERALTA ACOSTA  
 Contador - RUC. 1.876.150-0

*[Signature]*  
 LIC. JOSE CARLOS MONGELOS P.  
 Síndico Titular

~~*[Signature]*~~  
 PEDRO CASSILDO PASCUTI  
 Director Gerente General

*[Signature]*  
 CARINA PRADO DURÁN DE LIMA  
 Vicepresidenta





ANEXO C

FRIGORÍFICO CONCEPCIÓN SOCIEDAD ANÓNIMA  
 BALANCE GENERAL AL 30/06/2014  
 (En guaraníes)

INVERSIONES, ACCIONES, DEBENTURES Y OTROS TITULOS EMITIDOS EN SERIE

PARTICIPACION EN OTRAS SOCIEDADES

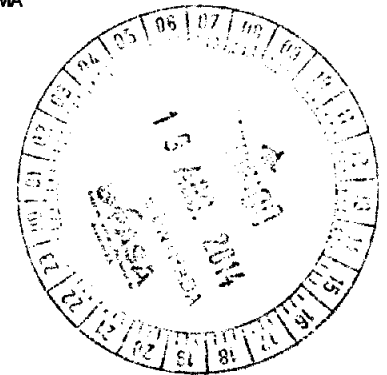
Denominación y características de los valores Emisor	Clase	Valor Nominal Unitario	Cantidad	Valor Nominal Total	Valor Patrim. Proporc.	Valor de Libros	Valor de Cotización	% de Particip.	Actividad Principal	Capital	S/ Ultimo Balance	
											Resultado	Pat. Neto
Inversiones Temporarias					NO APLICABLE							
<b>Totales ejercicio actual</b>												
<b>Total ejercicio anterior</b>												
Inversiones Permanentes					NO APLICABLE							
<b>Totales periodo actual</b>												
<b>Total periodo anterior</b>												

*[Signature]*  
 LIC. JULIO ALBERTO PERALTA ACOSTA  
 Contador / RUC. 1.876.150-0

*[Signature]*  
 LIC. JOSE CARLOS MONGELOS P.  
 Síndico Titular

*[Signature]*  
 PEDRO CASSILDO PÁSCUTTI  
 Director Gerente General

*[Signature]*  
 CARINA PRADO DURÁN DE LIMA  
 Vice-Presidenta









ANEXO D

FRIGORÍFICO CONCEPCIÓN SOCIEDAD ANÓNIMA  
BALANCE GENERAL AL 30/06/2014  
(En guaraníes)


OTRAS INVERSIONES					
RUBROS	Valor de Costo	Amortización	Valor de Cotización	Valor registrado periodo actual	Valor registrado periodo anterior
Inversiones Corrientes			NO APLICABLE		
<b>Subtotal</b>					
Inversiones no Corrientes			NO APLICABLE		
Inversiones a Largo Plazo					
<b>Subtotal</b>					
<b>Totales del periodo</b>					

  
LIC. JULIO ALBERTO PERALTA ACOSTA  
Contador - RUC. 1.876.160-0

  
LIC. JOSE CARLOS MONGEL C.S.P.  
Sindico Titular

  
PEDRO CASSILDO BASCUTTI  
Director Gerente General

  
CARINA PRADO DURÁN DE LIMA  
Vice-Presidenta





ANEXO E

**FRIGORÍFICO CONCEPCIÓN SOCIEDAD ANÓNIMA**  
**BALANCE GENERAL AL 30/06/2014**  
 (En guaraníes)

**PREVISIONES**

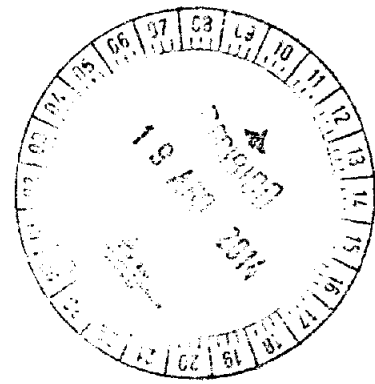
RUBROS	Saldos al inicio del periodo	Aumentos (*)	Disminuciones (*)	Saldos al cierre del periodo	Saldos al cierre del periodo anterior
<b>Deducidas del Activo</b>					
<b>Total</b>					
<b>Incluidas en el Pasivo</b>					
Previsiones varias	0	0	0	0	0
Previsiones para contingencias	0	0	0	0	0
<b>Total</b>	<b>0</b>	<b>0</b>	<b>0</b>	<b>0</b>	<b>0</b>

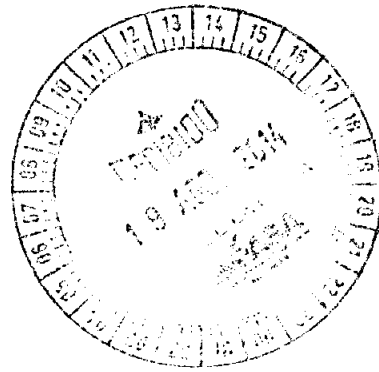
*Alberio Peralta*  
 LIC. JULIO ALBERIO PERALTA  
 Contador RUC 1.876.150-0

*Jose Carlos Mondino*  
 LIC. JOSE CARLOS MONDINO  
 Síndico Titular

*Pedro Cassildo Pascutti*  
 PEDRO CASSILDO PASCUTTI  
 Director Gerente General

*Carina Prado Durán de Lima*  
 CARINA PRADO DURÁN DE LIMA  
 Vice Presidenta





ANEXO F

**FRIGORÍFICO CONCEPCIÓN SOCIEDAD ANÓNIMA**  
**BALANCE GENERAL AL 30/06/2014**  
 (En Guaraníes)

**COSTO DE MERCADERIAS O PRODUCTOS VENDIDOS O SERVICIOS PRESTADOS**

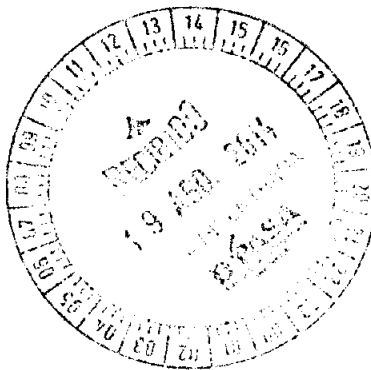
DETALLE	Periodo Actual		Periodo Anterior	
	30/06/2014		30/06/2013	
<b>I. COSTO DE MERCADERIAS O PRODUCTOS VENDIDOS</b>				
<b>Existencias al comienzo del periodo / ejercicio</b>		114.104.162.873		94.779.281.226
Mercaderías de reventa	0		0	
Productos terminados	96.559.669.214		80.708.893.162	
Productos en proceso	0		0	
Materias primas y materiales	17.544.493.659		14.070.388.064	
Otros	0		0	
<b>Compras y costos de producción del ejercicio</b>		798.686.859.907		622.844.813.885
a) Compras	692.180.275.812		536.037.214.335	
b) Costos de producción según Anexo H	106.506.584.095		86.807.599.550	
<b>Existencia al cierre del periodo / ejercicio (nota 7)</b>		-110.717.473.717		-108.460.711.951
Mercaderías de reventa			0	
Productos terminados	-90.602.960.628		-94.093.492.257	
Productos en proceso			0	
Materias primas y materiales	-20.114.513.089		-14.367.219.694	
Otros			0	
<b>COSTO DE MERCADERIAS Y SERVICIOS PRESTADOS</b>		<b>802.073.549.063</b>		<b>609.163.383.160</b>

*Julio Alberto Presanta*  
 LIC. JULIO ALBERTO PRESANTA  
 Contador - RUC. 1.876.150-0

*Jose Carlos Mongelos P.*  
 LIC. JOSE CARLOS MONGELOS P.  
 Síndico Titular

*Pedro Cassildo Pascutti*  
 PEDRO CASSILDO PASCUTTI  
 Director Gerente General

*Carina Prado Durán de Lima*  
 CARINA PRADO DURÁN DE LIMA  
 Vice-Presidenta



ANEXO G

**FRIGORÍFICO CONCEPCIÓN SOCIEDAD ANÓNIMA**  
**BALANCE GENERAL AL 30/06/2014**  
 (En Guaraníes)

**ACTIVOS Y PASIVOS EN MONEDA EXTRANJERA**

DETALLE	Moneda Extranjera		Cambio Vigente	Moneda Local	M.Extranjera
	Clase	Monto 30/06/2014		Monto 30/06/2013	Monto Periodo. Ant. 30/06/2013
<b>ACTIVO</b>					
<b>Activo Corriente</b>					
Bancos	Dólar americano	736.021,00	4.388	3.229.777.911	22.475,00
Clientes	Dólar americano	37.969.252,00	4.388	166.615.152.856	35.723.907,00
Otros Créditos	Dólar americano	2.036.803,00	4.388	8.937.817.452	1.409.285,00
<b>Subtotales</b>		<b>40.742.076,00</b>		<b>178.782.748.220</b>	<b>37.155.667,00</b>
<b>Activo No Corriente</b>					
Cargos Diferidos	Dólar americano	-	4.388	-	-
<b>Subtotales</b>		<b>-</b>		<b>-</b>	<b>-</b>
<b>Totales</b>		<b>40.742.076,00</b>		<b>178.782.748.220</b>	<b>37.155.667,00</b>
<b>PASIVO</b>					
<b>Pasivo Corriente</b>					
Deudas Comerciales	Dólar americano	19.088.866,00	4.394	83.866.932.771	20.110.718,10
Deudas Bancarias - Préstamos	Dólar americano	26.862.948,00	4.394	118.022.362.038	16.113.810,00
Deudas Bancarias - Sobregiro	Dólar americano	3.726.348,00	4.394	16.371.709.938	9.222.428,00
Bonos Bursátiles	Dólar americano	1.274.000,00	4.394	5.597.319.000	-
(-) Intereses a devengar	Dólar americano	(894.517,00)		(4.254.248.708)	(1.345.990,00)
<b>Subtotales</b>		<b>50.067.645,00</b>		<b>219.604.075.039</b>	<b>44.100.966,10</b>
<b>Pasivo no Corriente</b>					
Deudas Bancarias - Préstamos	Dólar americano	8.411.769,00	4.394	36.957.107.102	12.298.598
(-) Intereses a devengar	Dólar americano	(1.509.027,00)		(6.433.503.525)	(3.451.168)
<b>Subtotales</b>		<b>6.902.742,00</b>		<b>30.523.603.577</b>	<b>8.847.430,00</b>
<b>Totales</b>		<b>56.960.387,00</b>		<b>250.127.678.616</b>	<b>52.948.396,10</b>

LIC. JUAN ALBERTO PERALTA  
 Contador - RUC. 1.876.150-0

LIC. JOSE CARLOS MONGEL DE P.  
 Síndico Titular

PEDRO CASSILDO PASCUTTI  
 Director Gerente General

CARINA PRADO DURÁN DE LIMA  
 Vice-Presidenta



ANEXO H

FRIGORÍFICO CONCEPCIÓN SOCIEDAD ANÓNIMA  
BALANCE GENERAL AL 30/06/2014  
(En guaraníes)

INFORMACION REQUERIDA SOBRE COSTOS Y GASTOS


RUBROS	Costo de bienes de cambio	Gastos de operación y comercialización	Gastos de salarios y otros beneficios al personal	Gastos de administración	TOTAL	
					Periodo	Periodo
					30/06/2014	30/06/2013
Carga fabril	8.872.301.341	-	-	-	8.872.301.341	8.220.737.528
Fletes pagados	39.456.088.645	-	-	75.678.840	39.531.767.485	47.327.652.249
Gastos de faenamiento	1.415.540.228	-	-	-	1.415.540.228	1.626.116.275
Costo de Industria	13.819.579.638	-	-	-	13.819.579.638	0
Otros gastos de fábrica	16.652.098.385	-	-	-	16.652.098.385	9.100.723.449
Remuneraciones de administradores, directores y síndicos	-	-	1.342.415.835	-	1.342.415.835	1.313.693.408
Honorarios y remuneraciones por servicios	-	-	2.557.305.918	2.955.552.918	5.512.858.836	9.735.634.564
Sueldos y Jomales	15.095.146.216	-	3.060.152.111	-	18.155.298.327	13.717.013.918
Contribuciones sociales	3.010.853.896	-	290.609.834	-	3.301.463.730	2.109.883.500
Gastos de publicidad	-	-	-	53.282.952	53.282.952	39.109.638
Impuestos, tasas y contribuciones	-	-	-	9.781.791.185	9.781.791.185	808.846.056
Honorarios de fideicomiso	-	-	-	-	-	0
Descuentos concedidos	-	-	-	429.506.071	429.506.071	205.699.612
Gastos generales	-	4.644.827.440	-	2.824.163.212	7.468.990.652	8.386.290.486
Comisiones	-	3.076.414.001	-	-	3.076.414.001	1.715.942.382
Exportación, importación y servicios en el exterior	-	16.700.038.225	-	-	16.700.038.225	12.553.635.572
Depreciaciones	6.035.985.743	-	-	746.020.710	6.782.006.453	5.492.619.526
Alquileres	1.442.666.667	-	-	1.860.152.234	3,302.818.901	3,400.181.227
Seguros	-	-	-	617.683.773	617.683.773	373.873.016
Gastos curtiembre	706.323.236	-	-	-	706.323.236	1.597.628.070
<b>Totales ejercicio actual</b>	<b>106.506.584.095</b>	<b>24.421.279.666</b>	<b>7.250.483.698</b>	<b>19.343.811.895</b>	<b>157.522.159.354</b>	<b>127.725.680.476</b>
<b>Totales ejercicio anterior</b>	<b>86.807.599.550</b>	<b>20.429.471.111</b>	<b>9.082.889.613</b>	<b>11.405.720.202</b>		

LIC. JULIO ALBERTO PERALTA  
Contador - RUC. 1.876.150-0

LIC. JOSE CARLOS MUNGEL OS P.  
Síndico Titular

PEDRO CASINYO PASCUTTI  
Director Gerente General

CARINA PRADO DURÁN DE LIMA  
Vicepresidenta





ANEXO I

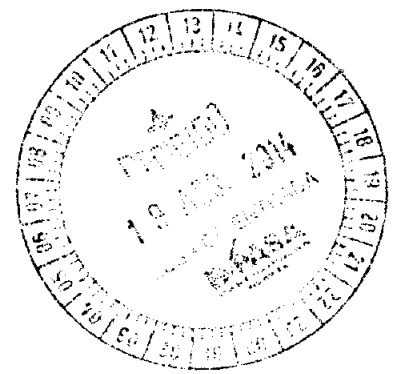
FRIGORÍFICO CONCEPCIÓN SOCIEDAD ANÓNIMA  
BALANCE GENERAL AL 30/06/2014

DATOS ESTADÍSTICOS

INDICADORES OPERATIVOS	Unidad de medida	Acumulado al fin del Periodo	
		Periodo 30/06/2014	Periodo 30/06/2013
Volumen de Ventas			
Locales		891.490.914,317	680.221.528,783
Al exterior		79.957.841,742	74.151.384,854
Cantidad de Empleados y Obreros		811.533.072,575	606.070.143,929
	Cantidad	1.836	1.449
Consumo de Energía		3.598.983,110	3.392.068,736
Cantidad de Sucursales		4	4
(Otros)	Cantidad	4	4

*Gerente General*  
LIC. JOSE CARLOS MONGEL C.P.F.  
Sindico Titular

*Carina Prada*  
CARINA PRADO DURAN DE LIMA  
Vicepresidenta





ANEXO J

FRIGORÍFICO CONCEPCIÓN SOCIEDAD ANÓNIMA  
BALANCE GENERAL AL 30/06/2014

INDICES ECONOMICOS - FINANCIEROS

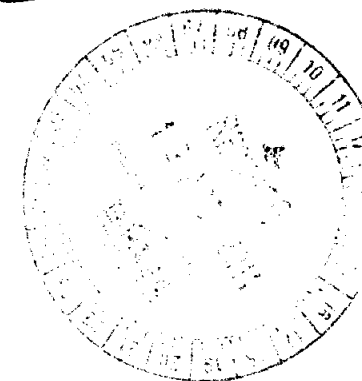
INDICES		Acumulado al Fin del Periodo			
		30/06/2014		30/06/2013	
Liquidez	Activo Corriente	422.161.518.694	1,42	368.233.733.238	1,46
	Pasivo Corriente	297.074.098.877		252.379.127.847	
Endeudamiento	Total Pasivo	343.164.697.959	1,55	318.770.959.955	1,90
	Patrimonio Neto	220.761.043.999		168.120.258.051	
Rentabilidad	Utilidad ant. Imp.	21.178.396.084	0,11	11.329.603.989	0,07
	Patr. Neto-Ut.a.Imp.	199.584.647.915		156.790.654.062	


*[Signature]*  
LIC. JUAN ALBERTO PERALTA  
Contador RUC 1.876.150-0

*[Signature]*  
LIC. JOSÉ CARLOS MONGELOS P.  
Síndico Titular

*[Signature]*  
PEDRO CASILDO PASCUTTI  
Director Gerente General

*[Signature]*  
CARINA PRADO DURÁN DE LIMA  
Vicepresidenta





## **FRIGORÍFICO CONCEPCIÓN SOCIEDAD ANÓNIMA.**

### **NOTAS A LOS ESTADOS FINANCIEROS CORRESPONDIENTES AL PERÍODO DE SEIS MESES TERMINADO AL 30 DE JUNIO DE 2014**

**Presentadas en forma comparativa con el periodo de seis meses terminado el 30 de junio de 2013 (Cifras expresadas en Guaraníes).**

#### **NOTA 1 – DESCRIPCIÓN DE LA NATURALEZA Y DEL NEGOCIO DE LA COMPAÑÍA**

La Sociedad fue constituida originalmente con la denominación “Nelore Importadora y Exportadora S.R.L.” el 28 de agosto de 1997 según Escritura Pública N° 70, inscrita en el Registro Público de Comercio, bajo el N° 490, folio 4596 y siguientes de la sección Contratos con fecha 5 de setiembre de 1997.

Posteriormente, en fecha 25 de setiembre de 1998 según Escritura Pública N° 134, se cambió la denominación a Frigorífico Concepción S.R.L., lo cual fue inscripto en el Registro Público de Comercio bajo el N° 608, folio 5216 y siguientes con fecha 13 de octubre de 1998.

Finalmente en fecha 2 de agosto de 2001 según Escritura Pública N° 68, se decidió transformar la personería jurídica de Sociedad de Responsabilidad Limitada a Sociedad Anónima.

La Sociedad se dedica principalmente a la compra y procesamiento de ganado vacuno, y a la comercialización de carnes tanto en el mercado local como en el exterior.

Según Escritura Pública N° 46, de fecha 25 de junio de 2008, la Sociedad también puede emitir Títulos - Valores que podrán ser negociados a través de la Bolsa de Valores y Productos de Asunción S.A., previa autorización de la Comisión Nacional de Valores y de conformidad a las leyes que regulan la materia.

#### **NOTA 2 - RESUMEN DE LAS PRINCIPALES POLÍTICAS CONTABLES**

Los estados financieros han sido preparados de acuerdo con principios de contabilidad generalmente aceptados en Paraguay y se presentan en forma comparativa con los del periodo anterior, los cuales han sido reclasificados para facilitar su comparabilidad.

Los presentes estados financieros se exponen siguiendo los lineamientos de presentación establecidos en las normas de la Comisión Nacional de Valores al solo efecto de su presentación ante dicho organismo de control.

A continuación se resumen las políticas de contabilidad más significativas aplicadas por la Sociedad:

##### **a. Bases de contabilización**

Los estados financieros se expresan en Guaraníes y se han preparado sobre la base de costos históricos (excepto por el revalúo de los bienes de uso y de los bienes en fideicomiso y por el

*pluma*



tratamiento asignado a los activos y pasivos en moneda extranjera) y no reconocen en forma integral los efectos de la inflación sobre la situación patrimonial de la Sociedad, en los resultados de las operaciones y en sus flujos de efectivo, en atención a que la corrección monetaria no constituye una práctica contable aceptada en el Paraguay.

Según el índice general de precios al consumidor publicado por el Banco Central del Paraguay, la inflación acumulada al 30 de junio de 2014 y 2013 fue del 3,2% y 6 % respectivamente.

#### **b. Moneda extranjera**

Los activos y pasivos en moneda extranjera (totalmente en dólares estadounidenses) se valoraron al tipo de cambio comprador y vendedor vigente a la fecha de cierre del periodo para activos y pasivos respectivamente (US\$ 1 = Gs. 4.388 para activos y US\$ 1 = Gs. 4.394 para pasivos al 30 de junio de 2014 y US\$ 1 = Gs. 4.477 para activos y US\$ 1 = Gs. 4.483 para pasivos al 30 de junio de 2013).

Las diferencias de cambio originadas por fluctuaciones en los tipos de cambio, entre las fechas de concertación de las operaciones y su liquidación o valuación al cierre del periodo, son reconocidas en resultados de cada periodo en el que se producen.

#### **c. Efectivo y equivalentes de efectivo**

Para propósitos del estado de flujo de efectivo, el efectivo y equivalente de efectivo comprenden el efectivo disponible y los depósitos a la vista en bancos.

#### **d. Bienes de uso fideicomitidos**


Los bienes de uso fideicomitidos que se mencionan en la nota 8 fueron transferidos al patrimonio autónomo. De acuerdo al contrato, los bienes fueron transferidos al Fiduciario e inscriptos en los Registros Públicos, no obstante la Sociedad mantiene efectivamente el control de los bienes fideicomitidos. Las depreciaciones de los bienes de uso fideicomitidos son registradas por la Sociedad, utilizando el método lineal y similares vidas útiles que para los bienes de uso.



#### **e. Bienes de Cambio**

Las existencias se valúan a su costo de compra o producción o a su valor de realización, el que resulte menor.

#### **f. Bienes de uso**

Los bienes de uso existentes al inicio del periodo están valuados a su costo revaluado de acuerdo con las disposiciones de la Ley 125/91, utilizando los coeficientes que reflejan la inflación en el país. El incremento neto en el valor de los bienes tiene como contrapartida una reserva especial que forma parte del Patrimonio Neto. Las altas del periodo se computan a su costo de adquisición. Los bienes son depreciados a partir del periodo siguiente al de su incorporación utilizando el método lineal de acuerdo con las siguientes vidas útiles:



*pluma*  

<u>Tipo de bienes</u>	<u>Vida útil (años)</u>
Muebles y utiles	10
Equipos de Computación	4
Maquinarias y equipos	10
Rodados	5
Instalaciones	10
Mejoras en predio ajeno	40
Inmuebles - Edificios	40
Herramientas	5

El costo de las mejoras que extienden la vida útil de los bienes o aumentan su capacidad productiva es imputado a las cuentas respectivas del activo. Los gastos de mantenimiento son cargados a resultados.

El valor residual de los bienes de uso, considerados en su conjunto, no excede su valor recuperable al cierre del periodo.

Al 30 de junio de 2014, los Bienes de uso han sido revaluados y depreciados a los efectos de computar los efectos, tanto de la inflación acumulada a junio de 2014, así como de la depreciación de los bienes al cierre del periodo.

#### **g. Gastos pagados por anticipado**

Los gastos pagados por anticipado están constituidos por seguros y honorarios fiduciarios a vencer y han sido valuados a su costo.

#### **h. Provisiones para incobrables**

Para el cálculo de provisiones la Sociedad utiliza el criterio contable establecido por la Subsecretaría de Estado de Tributación en el artículo N° 33 del Decreto N° 6359/05, el cual menciona: *“se constituirán provisiones sobre la base del porcentaje promedio de créditos incobrables de los tres últimos ejercicios, incluido el ejercicio que se liquida, con relación al monto de créditos existentes al final de cada ejercicio”*.

Al 30 de junio de 2014, la Sociedad no cuenta con créditos de antigua data, razón por la cual no ha constituido provisiones a tal efecto.

#### **i. Reconocimiento de ingresos y egresos**

Los principales ingresos operativos de la Sociedad se originan en la comercialización de carnes y subproductos tanto en el mercado local como en el exterior.

Las ventas en el mercado local son reconocidas cuando la mercadería es facturada y entregada.

Los ingresos por ventas al exterior se reconocen cuando los títulos y los riesgos de pérdida se transfieren al cliente y cuando la cobranza está razonablemente asegurada. La transferencia de los títulos y del riesgo de pérdida al cliente se basa en los términos del contrato de venta, por lo general, en el momento del embarque.

La Sociedad aplicó el principio de lo devengado a los efectos de la imputación de los gastos incurridos.

*[Firma]*  
*[Firma]*  
*[Firma]*

#### j. Impuesto a la renta

El impuesto a la renta que se carga a los resultados del año a la tasa del 10% se basa en la utilidad contable antes de este concepto, ajustada por las partidas que la ley incluye o excluye para la determinación de la utilidad gravable.

De acuerdo con las disposiciones de la Ley 125/91, modificada por la Ley 2421/04 la distribución de utilidades en efectivo está gravada a la tasa del 5%. El cargo a resultados en concepto de impuesto a la renta del 5% adicional correspondiente a la distribución de utilidades mencionadas, la Sociedad registra este cargo adicional de impuesto a la renta en el ejercicio en el cual la Asamblea de Accionistas decide dicha distribución.

#### k. Uso de estimaciones

La preparación de los presentes estados financieros requiere que el Directorio y la Gerencia de la Sociedad realicen estimaciones y evaluaciones que afectan el monto de los activos y pasivos registrados y contingentes; como así también los ingresos y egresos registrados en el ejercicio. Los resultados reales futuros pueden diferir de las estimaciones y evaluaciones realizadas a la fecha de preparación de los presentes estados financieros.

#### NOTA 3 - DISPONIBILIDADES

La composición de la cuenta es la siguiente:

<u>CONCEPTO</u>	<u>30.06.2014</u>	<u>30.06.2013</u>
Bancos - Moneda extranjera Dólares	3.229.739.991	256.351.428
Bancos - Moneda local Guaraníes	4.579.099.365	1.530.539.061
Recaudaciones a depositar	3.068.641.974	562.966.143
Caja - guaraníes	227.470	-
<b>Total</b>	<b>10.877.708.800</b>	<b>2.349.856.632</b>

#### NOTA 4 – CUENTAS POR COBRAR

El rubro de cuentas por cobrar se compone de la siguiente manera:

*[Handwritten signatures and initials]*



<b>CONCEPTO</b>	<b>30/06/2014</b>	<b>30/06/2013</b>
<b><u>Cientes del exterior</u></b>		
Ronald A.Chisholm	16.264.972.219	-
Strong	12.276.102.242	-
Asian Pacific trading	11.059.402.955	-
Kg MTI Vertriebsgesel	9.145.838.061	4.951.973.257
Petro Meat Trade	9.092.618.949	-
Sarl SCG	8.493.092.257	7.704.918.567
Parker Migliorini Int. GMBH	7.952.709.048	-
World Wide Exporters	7.786.407.095	-
Kromexpo-N Ltd.	5.991.015.648	-
Delta Trade International	5.021.890.086	9.724.029.619
Kontakt	4.242.866.330	6.773.441.021
Off Yerushalain	1.270.205.067	7.783.534.328
OOO TD Pervomaiskiy K.	265.389.575	9.663.086.735
Cientes varios del exterior	66.803.039.082	88.876.082.385
Conceria Pasubio SPA	-	11.028.876.260
Citygrand	-	6.605.668.580
Torlim Alimentos	-	6.824.320.909
	<b>165.665.548.614</b>	<b>159.935.931.661</b>
<b><u>Cientes locales</u></b>		
Eminco S.A.	2.589.788.176	2.725.877.191
Vuela SA	961.301.040	1.561.583.273
Cadena Real SA	829.778.129	1.371.220.371
Tripa S.A.	437.426.241	335.734.707
Yasy Pora	262.022.960	-
Paraguay Bile Products S.R.L.	253.000.000	-
España S.R.L.	189.833.968	356.459.998
Frigorífico Guarani S.A.C.I.	166.569.078	-
Partes relacionadas (nota 13)	6.723.700.035	3.087.410.492
Otros clientes locales	2.283.875.916	2.345.379.814
<b>Total clientes locales</b>	<b>14.697.295.543</b>	<b>11.783.665.846</b>
<b>Total cuentas por cobrar - clientes</b>	<b>180.362.844.614</b>	<b>171.719.597.507</b>

**NOTA 5 – OTROS CRÉDITOS**

El rubro de otros créditos se compone como sigue:

<b>CONCEPTO</b>	<b>30/06/2014</b>	<b>30/06/2013</b>
Partes relacionadas (nota 13)	33.956.567.389	29.516.205.084
Anticipos a proveedores	8.902.935.030	6.842.041.546
Anticipos a proveedores varios	1.386.206.264	4.605.903.088
Anticipos a proveedores de ganado	7.310.733.627	4.102.144.038
Garantía de Alquiler	290.839.485	351.145.755
Varios	3.967.054.501	2.913.772.262
<b>Total de otros créditos</b>	<b>55.814.336.296</b>	<b>48.331.211.774</b>

*[Handwritten signatures and initials]*

## NOTA 6 – CRÉDITOS FISCALES

El rubro de créditos fiscales se compone de la siguiente manera:



CONCEPTO	30/06/2014	30/06/2013
I.V.A. excedente 2014	20.812.797.700	-
I.V.A. excedente 2013	8.283.134.370	4.607.517.744
I.V.A. excedente 2012	9.480.757.491	9.480.757.491
I.V.A. excedente 2011	2.640.239.960	2.640.239.960
I.V.A. excedente 2010	9.053.555.826	9.974.268.827
I.V.A. excedente 2009	3.099.769.590	4.652.521.049
I.V.A. Ley 125/91 10%	6.313.585.818	-
Anticipo de Imp. a la renta	955.315.037	3.535.565.692
Otros créditos fiscales	1.051.756.217	1.042.865.253
Retención impuesto al valor agregado	2.243.909.229	-
Retención impuesto a la renta	7.322.354	6.363.776
<b>Total de créditos fiscales</b>	<b>63.942.143.592</b>	<b>35.940.099.792</b>

## NOTA 7 – BIENES DE CAMBIO

Los bienes de cambio están compuestos de la siguiente manera:

CONCEPTO	30/06/2014	30/06/2013
Mercaderías (*)	94.043.665.875	94.093.492.257
Materiales-Insumos industriales	16.673.807.842	14.367.219.694
<b>Total de bienes de cambio</b>	<b>110.717.473.717</b>	<b>108.460.711.951</b>

(\*) Al 30 de junio de 2014, la disponibilidad de mercaderías se encontraba restringida con certificados de warrant según detalle;

BENEFICIARIO	MERCADERIA	KGS	Nº TITULO WARRANT	EMISOR
Banco Regional S.A.E.C.A.	carne vacuna congelada	440.000,00	9973	CEREGAL S.A.E.C.A.
Financiera Interfisa S.A.	carne vacuna congelada	417.550,00	9602	CEREGAL S.A.E.C.A.
Bancop S.A.	carne vacuna congelada	393.000,00	9497	CEREGAL S.A.E.C.A.
<b>Total Kgs.</b>		<b>1.250.550,00</b>		

## NOTA 8 – BIENES DE USO FIDEICOMITIDOS

Los Bienes de Uso fideicomitidos se componen de la siguiente manera:

### A-) B. DE USO FIDEICOMITIDOS – PLANTA INDUSTRIAL - CONCEPCIÓN:

<u>CONCEPTO</u>	<u>30/06/2014</u>	<u>30/06/2013</u>
Bienes muebles fideicomitados	9.842.973.979	13.483.197.814
Bienes inmuebles fideicomitados	30.000.239.811	28.370.329.240
<b>Total de bienes de uso fideicomitados</b>	<b>39.843.213.790</b>	<b>41.853.527.054</b>

La Sociedad constituyó una operación fiduciaria identificada como Contrato de Fideicomiso de Garantía, según Escritura Pública N° 626 de fecha 24 de agosto de 2007, ampliado según Escritura Pública N° 710 de fecha 08 de septiembre de 2008 entre las firmas Frigorífico Concepción S.A. (fideicomitente), Financiera Atlas S.A.E.C.A. (fiduciario) y Sudameris Bank S.A.E.C.A. (beneficiario) en el cual, el Beneficiario otorga al Fideicomitente, una línea de crédito amparada por el Fideicomiso de Garantía de los bienes que componen el activo fijo industrial (propiedad, planta y equipos) que el Fideicomitente posee en la Ciudad de Concepción. Los bienes transferidos al Patrimonio Autónomo del Fideicomiso, fueron dados de baja del rubro "Bienes de Uso" de la Sociedad por el valor residual en libros de los mismos.

El Contrato de Fideicomiso denominado "Fideicomiso de Garantía Frigorífico Concepción S.A", tiene una duración de 10 años, y se refiere a una línea de crédito de US\$ 9.000.000, otorgada por el Sudameris Bank S.A.E.C.A.

Al 31 de Diciembre de 2007 la Sociedad realizó la baja de los bienes transferidos al Patrimonio Autónomo del Fideicomiso por su valor residual en libros, transfiriendo los mismos al rubro "Bienes de uso Fideicomitados" valuados a precio de mercado, cuya determinación está contenida en el Informe de Tasación SD-23/07 de fecha 15 de julio de 2007, practicada por el Ing. Blas Pessolani, que forma parte del Contrato de Fideicomiso de Garantía. La diferencia entre el valor residual en libros y el valor de tasación de Gs. 8.653.276.052 fue registrada como revalúo técnico en el patrimonio neto en la cuenta Reserva de Revalúo. Posteriormente durante el ejercicio 2008, la Sociedad revirtió el Revalúo Técnico realizado en el 2007, retornando a su valor residual en libros a los bienes que forman parte del Patrimonio Autónomo. Por lo tanto, actualmente los Bienes de Uso registrados como Bienes de uso fideicomitados, están valuados a su valor de costo revaluado neto de depreciaciones.

Según Escritura Pública N° 744 de fecha 22 de setiembre de 2011 protocolizada ante el Escribano Luís Enrique Peroni Giralt, se procedió a la modificación de la cláusula del Contrato de Fideicomiso denominado "Fideicomiso de Garantía Frigorífico Concepción S.A", por la cual se amplía la línea de crédito otorgada por el Sudameris Bank S.A.E.C.A. en la suma de US\$. 15.000.000.

Al 30 de junio de 2014, los Bienes de uso fideicomitados han sido revaluados y depreciados a los efectos de computar los efectos, tanto de la inflación acumulada a junio de 2014, así como de la depreciación de los bienes.

**B-) B. DE USO FIDEICOMITIDOS - CURTIEMBRE:**

<u>CONCEPTO</u>	<u>30/06/2014</u>	<u>30/06/2013</u>
Bienes muebles fideicomitados - Curtiembre	11.008.221.628	5.676.319.128
Bienes inmuebles fideicomitados - Curtiembre	9.471.583.446	9.021.014.854
<b>Total B. Uso fideicomitados - Curtiembre</b>	<b>20.479.805.074</b>	<b>14.697.333.982</b>

La Sociedad adquirió en la ciudad de Concepción, una Planta Industrial destinada a Curtiembre, vendida por los señores **RAMON MARIO GONZALEZ DAHER** y **BLUE LEATHER S.A.**, para lo cual convinieron en celebrar con ellos un Contrato de Compraventa de los inmuebles,

*[Handwritten signature]*

muebles, maquinarias, implementos y herramientas, por un valor total de **DOLARES UN MILLON NOVECIENTOS MIL (US\$. 1.900.000.-)**, en fecha 3 de diciembre del 2010, según Escritura Pública N° 77, pasada por ante el Escribano Eduardo Antonio Gustave Portillo. La mencionada operación fue garantizada, por una parte, mediante la constitución en el mismo acto de un Contrato de Fideicomiso de Garantía, entre FRIGORIFICO CONCEPCION S.A. (fideicomitente), BANCO CONTINENTAL S.A.E.C.A. (beneficiario) y FINANCIERA RIO S.A. (fiduciario), y por otra parte, mediante la codeudoría solidaria de los SRES. EDEMILSON ANTONIO DE LIMA y JAIR ANTONIO DE LIMA. La adquisición de la planta de curtiembre será financiada por BANCO CONTINENTAL S.A.E.C.A., con una línea de crédito de hasta **DOLARES DOS MILLONES QUINIENTOS MIL (US\$. 2.500.000.-)**, destinada íntegramente a la adquisición de la planta, tanto inmuebles como maquinarias y equipos en su estado actual, como también a la incorporación de nuevos equipos y maquinarias, de acuerdo a lo estipulado contractualmente.

El Contrato de Fideicomiso de Garantía contenido en la escritura N° 77 del 03/12/2010, tiene una duración total de 10 años.

Posteriormente, en fecha 06 de Mayo del 2013, se firmó la Escritura No. 116 ante el Escribano Luis Enrique Peroni Giralt, mediante la cual se modifican 8 cláusulas del "Contrato de Fideicomiso de Garantía Frigorífico Concepción S.A.- Banco Continental S.A.", contenido en la Escritura No. 77 antes descrita. La modificación se originó en la Ampliación de la línea de crédito otorgada por el Banco Continental S.A.E.C.A. y adenda del Contrato de Fideicomiso entre Frigorífico Concepción S.A. (fideicomitente), Edemilson Antonio de Lima y Jair Antonio de Lima (Codeudores), Financiera Rio S.A. (fiduciario) y Banco Continental S.A.E.C.A. (beneficiario). La adenda contractual le incorpora a Agroganadera Concepción S.A. como fideicomitente, en razón del aporte que dicha sociedad realiza, de sus inmuebles bases de su asentamiento estanciero, conformados por: Tres (3) inmuebles individualizados como Matrículas Nos. R01 363, R01 362 y R01 361 todos del Distrito de Fuerte Olimpo, Departamento de Alto Paraguay, los cuales se suman al patrimonio autónomo ya existente.


La nueva línea de crédito reemplaza a la anterior y asciende a US\$. 9.500.000.- o su equivalente en moneda local, más los intereses, comisiones y gastos correspondientes a las operaciones crediticias celebradas con el beneficiario. Los fondos provenientes de esta ampliación de la Línea, serán aplicados parcialmente para pagar o pre-pagar otros créditos vigentes, como también para financiar las inversiones en la ampliación de capacidad de frío realizadas en la Planta del Frigorífico, en la unidad industrial de la Ciudad de Concepción.

La nueva garantía fiduciaria que respalda a esta nueva línea de crédito bancaria, se halla compuesta, según tasaciones realizadas por el Ing. Blás Pessolani, a saber: a) Inmuebles Curtiembre por US\$. 1.462.685.-, b) Maquinarias Curtiembre por US\$. 225.000, c) Actualizaciones de valor de terreno y construcciones por US\$. 1.139.000.- y d) Incorporación de tres (3) inmuebles rurales de propiedad de Agroganadera Concepción S.A. por la suma de US\$. 7.625.000.- con lo cual el valor actualizado del Patrimonio Autónomo asciende a la suma de US\$. 10.451.685.-

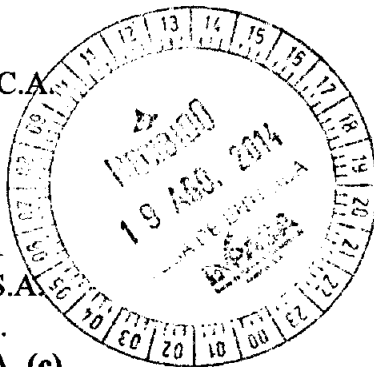
La duración del Contrato de Fideicomiso de Garantía permanece invariable.

#### NOTA 9 - DEUDAS FINANCIERAS

Las deudas financieras se componen como sigue:

Handwritten signatures and initials in black ink, including a large stylized signature and the word 'firma' written below it.

<b>Entidades</b>	<b>30/06/2014</b>	<b>30/06/2013</b>
<b><u>Exigible a corto plazo</u></b>		
Sudameris Bank S.A.E.C.A. (a)	48.106.023.048	49.511.541.583
Banco Continental S.A.E.C.A. (b)	24.226.752.424	14.165.762.740
Banco Amambay S.A.	11.378.078.231	5.760.445.186
Banco Bancoop S.A.	11.234.193.978	-
BBVA Paraguay S.A.	9.308.332.778	7.198.648.664
Citibank N.A.	9.126.988.048	-
Banco Regional S.A.E.C.A.	6.650.890.879	9.341.835.084
Financiera Rio S.A.	6.158.370.771	1.845.727.213
Solar S.A.	5.730.000.000	2.000.000.000
Finexpar S.A.	5.419.785.114	-
Financiera Interfisa S.A.	4.750.000.000	3.000.000.000
Banco GNB Paraguay S.A.	4.449.730.596	-
Banco Atlas S.A.E.C.A.	3.263.650.838	-
Banco Itapua S.A.E.C.A. (c)	2.585.051.716	3.602.372.929
Visión Banco S.A.E.C.A.	778.800.000	260.200.000
Intereses a vencer	(5.666.276.450)	(7.172.903.133)
Sobregiros bancarios	17.451.877.312	46.485.929.419
<b>Total exigible a corto plazo</b>	<b>164.952.249.283</b>	<b>135.999.559.685</b>
 <b><u>Exigible a largo plazo</u></b>		
Banco Continental S.A.E.C.A. (b)	26.054.453.100	38.816.161.106
Sudameris Bank S.A.E.C.A. (a)	10.906.859.301	16.318.455.373
Intereses a vencer	(6.433.503.524)	(8.747.085.706)
<b>Total exigible a largo plazo</b>	<b>30.527.808.877</b>	<b>46.387.530.773</b>



(a) Al 30 de junio de 2014 la deuda con Sudameris Bank S.A.E.C.A se encontraba garantizada con Bienes Muebles e Inmuebles fideicomitados de propiedad del Frigorífico Concepción S.A. especificados en el Contrato de Fideicomiso de Garantía celebrado según Escritura Pública N° 626, de fecha 24 de agosto de 2007, ampliado según Escritura Pública N° 710 de fecha 08 de septiembre de 2008, y por Escritura Pública N° 100 de fecha 02 de marzo de 2009 (ver nota 7 A).

(b) En fecha 24 de Noviembre del 2.010, según Acta de Directorio N° 102 del FRIGORÍFICO CONCEPCIÓN S.A., se decidió adquirir una Planta de Curtiembre de sus propietarios RAMON MARIO GONZALEZ DAHER y BLUE LEATHER S.A. ubicada en la ciudad de Concepción, por un valor total de UN MILLON NOVECIENTOS MIL DOLARES AMERICANOS (US\$. 1.900.000.-) incluyendo 2 inmuebles con sus respectivas instalaciones y equipamientos. La citada adquisición más la compra de nuevos equipamientos para modernizar la planta, fueron íntegramente financiados por el BANCO CONTINENTAL S.A.E.C.A., según lo confirma la Escritura N° 77 del 03/12/2010, con la concesión de una línea de crédito de hasta US\$. 2.500.000.- garantizada con la constitución de un Fideicomiso de Garantía, entre FRIGORÍFICO CONCEPCIÓN S.A. (fideicomitente), BANCO CONTINENTAL S.A.E.C.A. (beneficiario) y FINANCIERA RIO S.A. (fiduciario), más la codeudoría de los señores JAIR ANTONIO DE LIMA y EDEMILSON ANTONIO DE LIMA. Bajo estas condiciones, el banco autorizó el desembolso de un préstamo de DOS MILLONES DOSCIENTOS MIL DOLARES AMERICANOS (US\$. 2.200.000.-) (ver nota 8 B).

*[Handwritten signature]*  
Puma



(c) El Acta de directorio N° 99, de la sesión celebrada el 02/09/2010 de FRIGORÍFICO CONCEPCIÓN S.A. autorizó la compra de un inmueble con sus instalaciones, mejoras y equipamientos destinados a Matadero, ubicado en la ciudad de Encarnación, al valor total de US\$. 1.200.000.-, de propiedad del SR. LULIO ROLANDO ROJAS PAGANI y de la SRA. CRISTINA MARIA ISABEL GARCIA DE ROJAS, con quienes se celebró un Contrato de Compra – Venta, en fecha 15/09/2010, en el cual se pactaron las condiciones particulares de la operación. Parte de la operación fue financiada con intervención bancaria, para lo cual el día 28/09/2010, según Acta de Directorio N° 100, la Sociedad resolvió solicitar al BANCO ITAPUA S.A.E.C.A. un crédito Hipotecario y Prendario para financiar la adquisición mencionada. A tal efecto y ante la Escribana María Angélica Rojas Duarte de Paredes, fue formalizada la transacción, según Escritura Pública N° 42 de fecha 18/10/2010, en la cual se perfeccionó la transferencia, con garantía hipotecaria y prendaria de las maquinarias existentes en la planta y la concesión de una línea de crédito de hasta DOLARES SEISCIENTOS MIL (US\$. 600.000.-). En el marco de la línea de crédito concedida por el BANCO ITAPUA S.A.E.C.A. fue desembolsado un crédito de DOLARES QUINIENTOS OCHO MIL (US\$. 508.000).

#### NOTA 10 – DEUDAS COMERCIALES

Las deudas comerciales se componen como sigue:

<u>CONCEPTO</u>	<u>30/06/2014</u>	<u>30/06/2013</u>
<b><u>Circulante</u></b>		
Torlim Alimentos S.A.	2.918.553.460	1.115.700.897
Navemar S.A.	2.413.423.614	-
Garantia Total LTDA.	1.995.801.816	-
International Agencies S.A.	1.787.570.771	-
Cartocor S.A.	1.656.109.805	1.947.509.123
Proveedores de Ganados	5.163.250.251	497.966.318
Partes relacionadas (nota 13)	2.820.702.753	11.812.209.900
San Expedito S.R.L. U\$S	1.155.558.903	-
Yasy Pora S.A	1.635.747.949	-
Cysa Cartones Yaguarete SA. US	920.833.708	-
Envaco S.A.	119.812.517	1.301.271.133
Interocean S.R.L	78.230.776	4.151.431.527
Cia.Maritima Pya.U\$S	54.986.516	1.003.747.178
Ceregral S.A.E.C.A	61.230.390	733.427.216
Proveedores varios del exterior	611.127.671	493.943.047
Proveedores varios locales	12.491.305.019	15.395.273.862
Cheques diferidos Banco Continental S.A.E.C.A.	52.087.120	4.936.000
Cheques diferidos Sudameris Bank S.A.E.C.A.	64.851.492.209	64.169.302.935
<b>Total de deudas comerciales</b>	<b>100.787.825.248</b>	<b>102.626.719.136</b>

#### NOTA 11 – BONOS BURSÁTILES

La Sociedad obtuvo en fecha 10 de marzo del 2.010, según Resolución 1.259/10, su inscripción como “Sociedad Emisora de Títulos Valores de oferta pública que no sean acciones, de acuerdo a lo dispuesto en la Ley 1.284/98” ante la Comisión Nacional de Valores, tras haber cumplido con todos los requerimientos legales exigidos por las disposiciones reglamentarias vigentes.

Al 30 de junio de 2014, los saldos de bonos bursátiles representan los siguientes saldos:

*[Handwritten signatures and initials]*

*[Signature]*  
*[Signature]*  
*[Signature]*

<u>CONCEPTO</u>	<u>30/06/2014</u>	<u>30/06/2013</u>
Bonos de Deudas emitidos - Dolares (a)	5.327.111.949	-
Bonos de Deudas emitidos - Guaraníes (b)	10.349.078.541	-
Intereses por pagar por bonos emitidos	1.460.765.510	-
Intereses a devengar por bonos	(837.031.665)	-
<b>Total</b>	<b>16.299.924.335</b>	-

(a) a.1) De acuerdo a la resolución N° 1270/14 la Comisión Nacional de Valores, procedió a Registrar la Emisión de Bonos Bursátiles de Corto Plazo, realizada por Frigorífico Concepción S.A., cuyas características son las descriptas en el Acta de Directorio N° 169 de fecha 12 de mayo del 2.014, y se sintetizan a continuación:

Valor Nominal de la Emisión : USD. 1.000.000,00.- (Dólares Americanos Un Millón con 00/100).  
Moneda : Dólares Americanos.  
Serie : Serie 1.  
Tipo de instrumento : Títulos globales. Ajustándose a los términos establecidos en Resolución BVPASA N° 908/10.  
Corte Mínimo de los Bonos : USD 1.000,00.- (Dólares Americanos Un Mil con 00/100).  
Tasa de interés : Cupón Cero, estos títulos serán negociados por precio.  
Plazo de Vencimiento : 270 días.

a.2) De acuerdo a la resolución N° 1275/14 la Comisión Nacional de Valores, procedió a Registrar la Emisión de Bonos Bursátiles de Corto Plazo, realizada por Frigorífico Concepción S.A., cuyas características son las descriptas en el Acta de Directorio N° 169 de fecha 12 de mayo del 2.014, y se sintetizan a continuación:

Valor Nominal de la Emisión : USD. 1.000.000,00.- (Dólares Americanos Un Millón con 00/100).  
Moneda : Dólares Americanos.  
Serie : Serie 2.  
Tipo de instrumento : Títulos globales. Ajustándose a los términos establecidos en Resolución BVPASA N° 908/10.  
Corte Mínimo de los Bonos : USD 1.000,00.- (Dólares Americanos Un Mil con 00/100).  
Tasa de interés : Cupón Cero, estos títulos serán negociados por precio.  
Plazo de Vencimiento : 270 días.

(b) b.1) De acuerdo a la resolución N° 1269/14 la Comisión Nacional de Valores, procedió a Registrar la Emisión de Bonos Bursátiles a Corto Plazo, realizada por Frigorífico Concepción S.A., cuyas características son las descriptas en el Acta de Directorio N° 169 de fecha 12 de mayo del 2.014, y se sintetizan a continuación:

*[Handwritten signature]*  
pluma

Valor Nominal de la Emisión : Gs. 3.500.000.000.- (Guaraníes Ocho mil ochocientos millones).

Moneda : Guaraníes

Serie : Serie 1.

Tipo de instrumento : Títulos globales. Ajustándose a los términos establecidos en Resolución BVPASA N° 908/10.

Corte Mínimo de los Bonos : Gs. 1.000.000.- (Guaraníes Un Millón)

Tasa de interés : Cupón Cero, estos títulos serán negociados por precio.

Plazo de Vencimiento : 270 días.



**b.2)** De acuerdo a la resolución N° 1274/14 la Comisión Nacional de Valores, procedió a Registrar la Serie 2 (Dos), emitida dentro del marco del Programa de Emisión Global de Bonos Bursátiles a Corto Plazo, realizada por Frigorífico Concepción S.A., cuyas características son las descritas en el Acta de Directorio N° 169 de fecha 12 de mayo del 2.014, y se sintetizan a continuación:

Valor Nominal de la Emisión : Gs. 3.500.000.000.- (Guaraníes Ocho mil ochocientos millones).

Moneda : Guaraníes

Serie : Serie 2

Tipo de instrumento : Títulos globales. Ajustándose a los términos establecidos en Resolución BVPASA N° 908/10.

Corte Mínimo de los Bonos : Gs. 1.000.000.- (Guaraníes Un Millón)

Tasa de interés : Cupón Cero, estos títulos serán negociados por precio.

Plazo de Vencimiento : 270 días.

**b.3)** De acuerdo a la resolución N° 1277/14 la Comisión Nacional de Valores, procedió a Registrar la Serie 3 (Tres), emitida dentro del marco del Programa de Emisión Global de Bonos Bursátiles a Corto Plazo, realizada por Frigorífico Concepción S.A., cuyas características son las descritas en el Acta de Directorio N° 169 de fecha 12 de mayo del 2.014, y se sintetizan a continuación:

Valor Nominal de la Emisión : Gs. 4.000.000.000.- (Guaraníes Ocho mil ochocientos millones).

Moneda : Guaraníes

Serie : Serie 3

Tipo de instrumento : Títulos globales. Ajustándose a los términos establecidos en Resolución BVPASA N° 908/10.

Corte Mínimo de los Bonos : Gs. 1.000.000.- (Guaraníes Un Millón)

Tasa de interés : Cupón Cero, estos títulos serán negociados por precio.

*Pluma*  
*[Handwritten signature]*

Plazo de Vencimiento : 270 días



Las emisiones de Bonos Bursátiles a corto plazo mencionados en los capítulos precedentes a y b tienen establecidos como *Destino de los fondos*: la captación de capital operativo.

### NOTA 12 – OTROS PASIVOS

Este saldo está compuesto por:

<u>CONCEPTO</u>	<u>30/06/2014</u>	<u>30/06/2013</u>
Retención IVA a pagar	10.488.149.054	9.025.537.357
Dirección General de Grandes Contribuyentes	2.706.177.023	4.886.070.349
Sueldos y jornales a pagar	981.945.858	997.742.363
IPS a pagar	983.044.025	940.751.573
Honorarios a pagar	30.263.904	324.512.900
Retención Impuesto a la Renta a pagar	15.738.805	12.918.110
Otras cuentas por pagar	1.757.952.993	-
Otros varios	727.145.041	144.742.987
Intereses a vencer	(3.069.231.923)	(2.992.332.844)
Intereses a cobrar	412.906.231	412.906.231
<b>Total</b>	<b>15.034.091.011</b>	<b>13.752.849.026</b>
<b><u>Exigible a largo plazo</u></b>		
Retención IVA a pagar	19.404.441.799	28.705.102.414
Intereses a vencer	(3.841.472.594)	(8.700.801.079)
<b>Total</b>	<b>15.562.969.205</b>	<b>20.004.301.335</b>

### NOTA 13 – PARTES RELACIONADAS

Los saldos con partes relacionadas se componen de la siguiente manera:

Saldos al 30 de junio de 2014

<u>CONCEPTO</u>	<u>CUENTAS POR COBRAR (nota 4)</u>	<u>OTROS CREDITOS (nota 5)</u>	<u>DEUDAS COMERCIALES (nota 10)</u>
Central de la Carne Concepción S.A.	1.509.635.053	-	521.993
Transportadora Concepción S.A.	-	4.812.771.510	-
Concepción Palace Hotel S.A.	15.256.370	494.117.893	-
Agroganadera Concepción S.A.	-	27.527.066.934	-
GJ Emprendimientos S.A.	5.170.361.766	1.122.611.052	5.516.710
Grupo Concepción Petroleo S.A.	6.640.155	-	-
Grupo Arista S.A.	19.554.691	-	2.200.000.000
SAGASA	-	-	614.664.050
CIAMEG S.A.	2.252.000	-	-
<b>Totales</b>	<b>6.723.700.035</b>	<b>33.956.567.389</b>	<b>2.820.702.753</b>

*[Handwritten signature]*  
*[Handwritten signature]*  
*[Handwritten signature]*  
 pluma

Saldos al 30 de junio de 2013



<u>CONCEPTO</u>	<u>CUENTAS POR COBRAR (nota 4)</u>	<u>OTROS CREDITOS (nota 5)</u>	<u>DEUDAS COMERCIALES (nota 10)</u>
Central de la Carne Concepción S.A.	1.271.088.017	-	11.406.286.413
Transportadora Concepción S.A.	-	4.436.913.503	-
Concepción Palace Hotel S.A.	44.837.645	494.117.893	14.104.200
Agroganadera Concepción S.A.	-	24.585.173.688	-
GJ Emprendimientos S.A.	1.771.484.830	-	8.466.552
Grupo Concepción Petroleo S.A.	-	-	563.248
SAGASA	-	-	377.657.487
CIAMEG S.A.	-	-	5.132.000
<b>Totales</b>	<b>3.087.410.492</b>	<b>29.516.205.084</b>	<b>11.812.209.900</b>

#### NOTA 14 – CAPITAL SOCIAL

##### a) Capital Integrado

Al 30 de junio de 2014 el capital social es de Gs. 150.000.000.000 y está totalmente suscrito e integrado. El capital está representado por 1.500 acciones nominativas de Gs. 100.000.000 de valor nominal cada una.

A dicha fecha las acciones están distribuidas de la siguiente forma:

<u>Accionistas</u>	<u>Cantidad de acciones</u>	<u>Capital representado en Guaraníes</u>	<u>% de Participación</u>
Jair Antonio de Lima	1.470	147.000.000.000	98%
Carina Prado Durán de Lima Tiburcio	30	3.000.000.000	2%
<b>Total</b>	<b>1.500</b>	<b>150.000.000.000</b>	<b>100%</b>

En Acta de Asamblea General Ordinaria N° 16 de fecha 30 de abril de 2014, fue aprobado que las utilidades acumuladas de ejercicios anteriores sean destinadas para la integración de capital por la suma de Gs. 50.000.000.000. Las acciones fueron suscriptas e integradas de la siguiente forma; (i) Jair Antonio de Lima la cantidad de 490 acciones, y (ii) Carina Prado Durán de Lima Tiburcio la cantidad de 10 acciones, cada acción representada por un valor nominal de Gs. 100.000.000.

##### b) Reserva Legal

De acuerdo con el Artículo 91 de la Ley 1.034/83 Del Comerciante, las sociedades comerciales deberán contar con una reserva equivalente al veinte por ciento (20%) de su capital, la cual se constituirá transfiriendo anualmente no menos del cinco por ciento (5%) de las utilidades netas de cada ejercicio financiero.

#### NOTA 15 – RESULTADO BRUTO


Las ventas y sus respectivos costos se componen de la siguiente forma:

*J. Carina*  
Carina

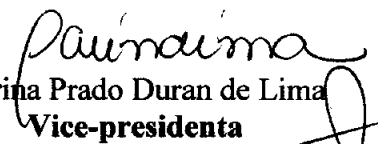
<u>CONCEPTO</u>	<u>30/06/2014</u>	<u>30/06/2013</u>
Ventas locales	79.957.841.742	74.151.384.854
Ventas al exterior	811.533.072.575	606.070.143.929
<b>Total Ventas</b>	<b>891.490.914.317</b>	<b>680.221.528.783</b>
Total Costo de Ventas	(802.073.549.063)	(609.163.383.160)
<b>Resultado Bruto</b>	<b>89.417.365.254</b>	<b>71.058.145.623</b>

**NOTA 16 - HECHOS POSTERIORES**


Entre la fecha de cierre del periodo y la fecha de emisión de estos estados financieros, no han ocurrido hechos significativos de carácter financiero o de otra índole que afecten la situación patrimonial o los resultados de la Sociedad al 30 de junio de 2014.

  
 Lic. Julio Peralta  
 Contador

  
 Pedro Cassildo Pascutti  
 Director Gerente General

  
 Carina Prado Duran de Lima  
 Vice-presidenta

  
 Lic. José Carlos Mongelos Pankow  
 Síndico Titular





**ACTA DE SESION DEL DIRECTORIO DEL**  
**FRIGORIFICO CONCEPCION S.A. Nº 177**

En la Ciudad de Asunción República del Paraguay, a los ocho días del mes de Agosto del año dos mil catorce, siendo las 15:05 Horas, en la sede social de **FRIGORÍFICO CONCEPCIÓN S.A.**, situado en Avenida Aviadores del Chaco Nº 2.351 esquina Herib Campos Cervera, Edificio Plaza Center Santa Teresa, 9º Piso, se reúnen en Sesión de Directorio, los Señores Directores: **1) El Señor JAIR ANTONIO DE LIMA**, Presidente del Directorio, **2) La Sra. CARINA PRADO DURAN DE LIMA TIBURCIO**, Vice-Presidente del Directorio, **3) El Señor PEDRO CASSILDO PASCUTTI**, Director Gerente General, **4) La LIC. CORINA E. MEZA DE ALARCON**, Directora Titular, y **5) El LIC. JOSE CARLOS MONGELOS PANKOW**, Síndico Titular. Asisten a esta sesión, los Sres. Lic. **Julio Peralta**, Contador de la sociedad y el **C.P. Hugo Silva**, Auditor Interno de la sociedad, ambos en carácter de expositores técnicos de los Informes Financieros. Todos los miembros del Directorio, presentes en esta sesión, en pleno ejercicio de sus funciones estatutariamente asignadas, se abocan a tratar el siguiente

**ORDEN DEL DIA:**


- 1- Lectura y Consideración del Estado de Situación Patrimonial, Estado de Resultados, Estado de Evolución del Patrimonio Neto y Estado de Flujo de Efectivo, con sus respectivas Notas a los Estados Contables, Anexos exigidos por la C.N.V. e Informe del Síndico sobre los estados contables, todos al 30 de Junio de 2014.** Esta sesión está abocada al análisis de la información financiera del Frigorífico con corte al 30/06/2014, en razón de que como entidad emisora inscrita en la COMISION NACIONAL DE VALORES, según Resolución Nº 1259/10 y ante la BOLSA DE VALORES Y PRODUCTOS DE ASUNCION S.A. según Resolución Nº 899/10, estamos obligados a reportar nuestra información financiera, en los términos exigidos por las disposiciones legales y reglamentarias que rigen para este tipo de entidades, y en especial en cumplimiento al artículo 3º de la Resolución 5/92 y al artículo 127º de la Resolución 763/04. El Lic. Peralta procede a dar lectura a los Informes Financieros mencionados y tras un breve análisis y evaluación de los mismos, son aprobados por




este Directorio. Aclara el Sr. Silva, que todos los informes presentados se ajustan en sus formatos a las exigencias de la COMISION NACIONAL DE VALORES en sus disposiciones reglamentarias, para su presentación a la misma, a lo cual se suma el Informe del Síndico, en el cual se detallan las deudas financieras, comerciales, bonos bursátiles y otros pasivos de la sociedad, los cuales fueron debidamente auditados, debidamente firmados por Lic. José Carlos Mongelós Pankow, síndico actual en ejercicio de la sociedad. Previa lectura de todos los informes expuestos en esta sesión, los señores directores presentes, proceden a intercambiar pareceres sobre los informes presentados para luego aprobarlos íntegramente, y encomiendan a la Lic. Corina Meza de Alarcón, en su carácter de Directora Titular se haga cargo de la respectiva presentación a la COMISION NACIONAL DE VALORES y a la BOLSA DE VALORES Y PRODUCTOS DE ASUNCION S.A. para de este modo dar cumplimiento a los requerimientos de documentación periódica trimestral a ser presentada por las entidades emisoras. El Sr. **Jair Antonio de Lima**, informa al pleno del Directorio que en los próximos días, se encontrará ausente del país por motivos comerciales, razón por la cual autoriza suficientemente a la **SRA. CARINA PRADO DURAN DE LIMA**, Vicepresidente del Directorio, a suscribir todos los Informes Financieros aprobados, a ser presentados a los entes contralores de la sociedad, tal y como lo prevé el artículo 25 de los Estatutos Sociales, con respecto al Uso de la firma social y Representación Legal de la sociedad, para casos de ausencia del Presidente.-----

No habiendo otro asunto que tratar, se levanta la sesión, siendo las 16:45 horas.-----

  
**CARINA PRADO DURAN DE LIMA T.**  
Vice Presidente

  
**JAIR ANTONIO DE LIMA**  
Presidente

  
**LIC. CORINA MEZA DE ALARCON**  
Directora Titular


  
**PEDRO CASILDO PASCUTTI**  
Director Titular y Gerente General

  
**LIC. JOSE CARLOS MONGELOS P.**  
Síndico Titular





Asunción, 8 de Agosto de 2014.



Señores  
*Accionistas de*  
**FRIGORIFICO CONCEPCION S.A.**  
Presente

De mi mayor consideración:

En cumplimiento de las disposiciones legales establecidas en el artículo 1124° del Código Civil y de los Estatutos Sociales de **Frigorífico Concepción S.A.** he examinado conceptualmente el **Balance General y Cuadro de Resultados al 30 de Junio de 2014**, que fueran preparados por la dirección de la empresa, encontrándose los mismos conforme a principios de contabilidad generalmente aceptados.

En mi opinión los informes citados en el párrafo anterior reflejan fielmente el desarrollo de las actividades, su situación económica, patrimonial y financiera y el resultado de la gestión de **Frigorífico Concepción S.A.** correspondiente al ejercicio cerrado el 30 de Junio de 2014 de acuerdo con normas contables, legislación tributaria y prácticas comerciales vigentes, por lo que me permito recomendar, a los señores accionistas, la aprobación de los mismos.

Adjunto a este informe, el cuadro de deudas desglosado de la sociedad a la fecha de corte.

Es mi informe.

  
**Lic. José G. Mongelós P.**  
Síndico Titular