



FRIGORÍFICO CONCEPCIÓN SOCIEDAD ANÓNIMA

ESTADO DE SITUACION PATRIMONIAL AL 30 DE JUNIO DE 2015


Presentado en forma comparativa con el periodo terminado el 30 de junio de 2014
(Expresado en Guaraníes)

ACTIVO	30.06.2015	30.06.2014
CORRIENTE		
Disponibilidades (nota 3)	7.834.400.072	10.877.708.800
Cuentas por cobrar (nota 4)	217.973.622.718	180.362.844.157
Otros créditos (nota 5)	44.838.513.927	55.814.336.296
Créditos fiscales (nota 6)	110.801.947.924	63.942.143.592
Bienes de cambio (nota 7)	138.607.054.046	110.717.473.717
Gastos pagados por anticipado	1.831.077.640	447.012.132
Total activo circulante	521.886.616.327	422.161.518.694
NO CORRIENTE		
Bienes de uso (Anexo A y nota 2f)	143.489.174.363	80.856.757.038
Bienes de uso fideicomitidos (Anexo A y nota 8)	36.356.855.458	39.843.213.790
B. de uso fideicomitidos - Curtiembre (Anexo A y nota 8)	20.127.150.924	20.479.805.074
Gastos pagados por anticipado	-	584.617.362
Total activo realizable a largo plazo	199.973.180.745	141.764.393.264
TOTAL ACTIVO	721.859.797.072	563.925.911.958
PASIVO		
CORRIENTE		
Deudas financieras (nota 9)	251.847.971.463	164.952.249.283
Deudas comerciales (nota 10)	40.812.739.133	100.787.825.248
Bonos bursátiles (nota 11)	2.862.345.812	16.299.924.335
Otros pasivos (nota 12)	48.520.406.437	15.034.091.011
Total pasivo exigible a corto plazo	344.043.462.845	297.074.089.877
NO CORRIENTE		
Deudas financieras (nota 9)	43.813.884.420	30.527.808.877
Bonos bursátiles	36.188.438.845	-
Otros pasivos (nota 12)	27.766.755.522	15.562.969.205
Total pasivo exigible a largo plazo	107.769.078.787	46.090.778.082
TOTAL PASIVO	451.812.541.632	343.164.867.959
PATRIMONIO NETO		
Capital social (nota 14)	200.000.000.000	150.000.000.000
Reserva legal (nota 14)	10.796.881.736	8.603.140.184
Reserva de revalúo	32.021.335.404	27.738.988.196
Resultados acumulados	789.085.205	15.360.159.143
Resultado del ejercicio	26.439.953.095	19.058.756.476
TOTAL PATRIMONIO NETO	270.047.265.440	220.761.043.999
TOTAL PASIVO Y PATRIMONIO NETO	721.859.797.072	563.925.911.958


Las notas y anexos que se acompañan forman parte integrante de estos estados.


Pedro Casildo Pascutti
Director Gerente General


C.P. Opey Lorens Martinez
Contador General


Jair Antonio de Lima
Presidente


Lit. José Carlos
Síndico Titular





FRIGORÍFICO CONCEPCIÓN SOCIEDAD ANÓNIMA

**ESTADO DE RESULTADOS CORRESPONDIENTE AL PERIODO
TERMINADO EL 31 DE JUNIO DE 2015**


Presentado en forma comparativa con el periodo terminado el 30 de junio de 2014
(Expresado en Guaraníes)

	<u>30.06.2015</u>	<u>30.06.2014</u>
Ventas (nota 15)	935.320.075.281	891.490.914.317
Costo de ventas (Anexo F y nota 15)	<u>(836.353.856.567)</u>	<u>(802.073.549.063)</u>
Resultado Bruto	98.966.218.714	89.417.365.254
Gastos de operación y comercialización (Anexo H)	(24.128.297.585)	(24.421.279.666)
Gastos de salarios y otros beneficios al personal (Anexo H)	(7.446.674.271)	(7.250.483.698)
Gastos de administración (Anexo H)	<u>(8.526.613.665)</u>	<u>(19.343.811.895)</u>
Resultado operativo	58.864.633.193	38.401.789.995
Resultados financieros	(18.948.666.511)	(10.146.041.741)
Otros Ingresos y Egresos - neto	<u>(3.140.726.514)</u>	<u>(7.079.352.170)</u>
Resultado antes de impuesto a la renta	36.775.240.168	21.176.396.084
Impuesto a la renta	<u>(10.335.287.073)</u>	<u>(2.117.639.608)</u>
Ganancia del ejercicio	26.439.953.095	19.058.756.476
Asignación a Reserva legal	-	-
Resultado neto distribuible	26.439.953.095	19.058.756.476


Las notas y anexos que se acompañan forman parte integrante de estos estados.


Pedro Casildo Pascutti
Director Gerente General


C.P. Oger Loréns Martínez
Contador General


Jair Antonio de Lima
Presidente


Lic. José Carlos Mondragón
Síndico Titular





FRIGORÍFICO CONCEPCIÓN SOCIEDAD ANÓNIMA

ESTADO DE EVOLUCIÓN DEL PATRIMONIO NETO CORRESPONDIENTE AL PERIODO

TERMINADO EL 30 DE JUNIO DE 2015

Presentado en forma comparativa con el periodo terminado el 30 de junio de 2014

(Expresado en Guaraníes)

	Capital social (nota 14)	Reserva legal (nota 14)	Reserva de revalúo	Resultados Acumulados	Resultados del periodo	Total
Saldos al 30 de junio de 2014	150.000.000.000	8.603.140.184	27.738.988.196	15.360.159.143	19.058.756.476	220.761.043.999
Transferencia a resultados acumulados	-	-	-	-	-	-
Capitalización de Resultados Acumulados (*)	-	-	-	-	-	-
Revalúo de bienes de uso del ejercicio	-	-	698.218.506	-	-	698.218.506
Revalúo de bienes fideicomitidos	-	-	595.611.505	-	-	595.611.505
Resultado del ejercicio	-	-	-	-	24.816.074.561	24.816.074.561
- Reserva legal del ejercicio	-	2.193.741.552	-	-	-2.193.741.552	-
Saldos al 31 de diciembre de 2014	150.000.000.000	10.796.881.736	29.032.818.207	15.360.159.143	41.681.089.485	246.870.948.571
Transferencia a resultados acumulados	-	-	-	41.681.089.485	-41.681.089.485	-
Capitalización de Resultados Acumulados (*)	50.000.000.000	-	-	-50.000.000.000	-	-
Distribución de utilidades (**)	-	-	-	-6.252.163.423	-	-6.252.163.423
Revalúo de bienes de uso del periodo	-	-	1.823.854.636	-	-	1.823.854.636
Revalúo de bienes fideicomitidos	-	-	1.164.662.561	-	-	1.164.662.561
Resultado del periodo	-	-	-	-	26.439.953.095	26.439.953.095
- Reserva legal del periodo	-	-	-	-	-	-
Saldos al 30 de junio de 2015	200.000.000.000	10.796.881.736	32.021.336.404	789.085.206	26.439.953.095	270.047.255.440


(*) Aprobado en Acta de Asamblea Ordinaria N° 19 de fecha 30 de abril de 2014
Las notas y anexos que se acompañan forman parte integrante de estos estados.

Lic. José Carlos Mongelos P.
Síndico Titular

C.P. Opeir Llorens Martínez
Contador General

Pedro Casildo Pascutti
Director Gerente General

Jair Antonio de Lima
Presidente






FRIGORÍFICO CONCEPCIÓN SOCIEDAD ANÓNIMA


**ESTADO DE FLUJO DE EFECTIVO CORRESPONDIENTE AL PERIODO
TERMINADO EL 30 DE JUNIO DE 2015**


Presentado en forma comparativa con el periodo terminado el 30 de junio de 2014
(Expresado en guaraníes)


	<u>30.06.2015</u>	<u>30.06.2014</u>
I. FLUJO DE EFECTIVO DE ACTIVIDADES OPERATIVAS		
Cobranzas efectuadas de clientes	883.095.426.368	888.854.291.935
Pagos efectuados a proveedores y empleados	(951.250.552.831)	(852.212.309.690)
Efectivo generado por las operaciones	(68.155.126.463)	36.641.982.245
Pago impuesto a la renta	-	-
Otros ingresos y egresos - neto	(3.140.726.514)	(7.079.352.170)
Flujo neto de efectivo de actividades operativas	(71.295.852.977)	29.562.630.075
II. FLUJO DE EFECTIVO DE ACTIVIDADES DE INVERSIÓN		
Adquisición de activos fijos	(13.054.667.483)	(12.863.398.406)
Adquisición de bienes Curtiembre - fideicomitida	-	(2.402.696.316)
Flujo neto de efectivo de actividades de inversión	(13.054.667.483)	(15.266.094.722)
III. FLUJO DE EFECTIVO DE ACTIVIDADES DE FINANCIACIÓN		
(Disminución) Aumento de deudas bancarias	76.293.178.669	(5.002.773.500)
Intereses pagados y gastos bancarios	(5.658.762.922)	(11.210.314.856)
(Pagos) Colocaciones de Bonos bursátiles	18.410.943.757	4.885.798.142
Flujo neto de efectivo de actividades de financiación	89.045.359.504	(11.327.290.214)
Variación neta de efectivo	4.694.839.044	2.969.245.139
Efectivo al inicio del periodo	3.139.561.028	7.908.463.661
Efectivo al final del periodo	7.834.400.072	10.877.708.800


Las notas y anexos que se acompañan forman parte integrante de estos estados.


Pedro Casildo Pascutti
Director Gerente General


C.P. Ope Lorenz Martinez
Contador General


Juan Antonio de Lima
Presidente


Lic. José Carlos Mdogo
Síndico Titular





FRIGORÍFICO CONCEPCIÓN SOCIEDAD ANÓNIMA.

NOTAS A LOS ESTADOS FINANCIEROS CORRESPONDIENTES AL PERIODO TERMINADO AL 30 DE JUNIO DE 2015

Presentadas en forma comparativa con el periodo terminado al 30 de junio de 2014
(Cifras expresadas en Guaraníes).

NOTA 1 – DESCRIPCIÓN DE LA NATURALEZA Y DEL NEGOCIO DE LA COMPAÑÍA

La Sociedad fue constituida originalmente con la denominación “Nelore Importadora y Exportadora S.R.L.” el 28 de agosto de 1997 según Escritura Pública N° 70, inscrita en el Registro Público de Comercio, bajo el N° 490, folio 4596 y siguientes de la sección Contratos con fecha 5 de setiembre de 1997.

Posteriormente, en fecha 25 de setiembre de 1998 según Escritura Pública N° 134, se cambió la denominación a Frigorífico Concepción S.R.L., lo cual fue inscripto en el Registro Público de Comercio bajo el N° 608, folio 5216 y siguientes con fecha 13 de octubre de 1998.

Finalmente en fecha 2 de agosto de 2001 según Escritura Pública N° 68, se decidió transformar la personería jurídica de Sociedad de Responsabilidad Limitada a Sociedad Anónima.

La Sociedad se dedica principalmente a la compra y procesamiento de ganado vacuno, y a la comercialización de carnes tanto en el mercado local como en el exterior.


Según Escritura Pública N° 46, de fecha 25 de junio de 2008, la Sociedad también puede emitir Títulos - Valores que podrán ser negociados a través de la Bolsa de Valores y Productos de Asunción S.A., previa autorización de la Comisión Nacional de Valores y de conformidad a las leyes que regulan la materia.

NOTA 2 - RESUMEN DE LAS PRINCIPALES POLÍTICAS CONTABLES

Los estados financieros han sido preparados de acuerdo con principios de contabilidad generalmente aceptados en Paraguay y se presentan en forma comparativa con los del periodo anterior, los cuales han sido reclasificados para facilitar su comparabilidad.

Los presentes estados financieros se exponen siguiendo los lineamientos de presentación establecidos en las normas de la Comisión Nacional de Valores al solo efecto de su presentación ante dicho organismo de control.

A continuación se resumen las políticas de contabilidad más significativas aplicadas por la Sociedad:



a. Bases de contabilización

Los estados financieros se expresan en Guaraníes y se han preparado sobre la base de costos históricos (excepto por el revalúo de los bienes de uso y de los bienes en fideicomiso y por el tratamiento asignado a los activos y pasivos en moneda extranjera) y no reconocen en forma integral los efectos de la inflación sobre la situación patrimonial de la Sociedad, en los resultados de las operaciones y en sus flujos de efectivo, en atención a que la corrección monetaria no constituye una práctica contable aceptada en el Paraguay.

Según el índice general de precios al consumidor publicado por el Banco Central del Paraguay, la inflación acumulada al 30 de junio de 2015 y 2014 fue del 1,4 % y 3,2% respectivamente.

b. Moneda extranjera

Los activos y pasivos en moneda extranjera (totalmente en dólares estadounidenses) se valuaron al tipo de cambio comprador y vendedor vigente a la fecha de cierre del periodo para activos y pasivos respectivamente (US\$ 1 = Gs. 5.178,48 para activos y US\$ 1 = Gs. 5.188,92 para pasivos al 30 de junio de 2015 y US\$ 1 = Gs. 4.388 para activos y US\$ 1 = Gs. 4.394 para pasivos al 30 de junio de 2014).

Las diferencias de cambio originadas por fluctuaciones en los tipos de cambio, entre las fechas de concertación de las operaciones y su liquidación o valuación al cierre del periodo, son reconocidas en resultados de cada periodo en el que se producen.

c. Efectivo y equivalentes de efectivo

Para propósitos del estado de flujo de efectivo, el efectivo y equivalente de efectivo comprenden el efectivo disponible y los depósitos a la vista en bancos.

d. Bienes de uso fideicomitados

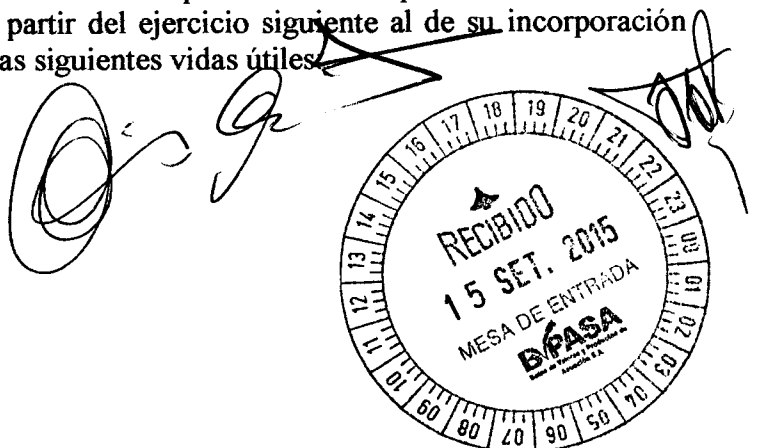
Los bienes de uso fideicomitados que se mencionan en la nota 8 fueron transferidos al patrimonio autónomo. De acuerdo al contrato, los bienes fueron transferidos al Fiduciario e inscriptos en los Registros Públicos, no obstante la Sociedad mantiene efectivamente el control de los bienes fideicomitados. Las depreciaciones de los bienes de uso fideicomitados son registradas por la Sociedad, utilizando el método lineal y similares vidas útiles que para los bienes de uso.

e. Bienes de Cambio

Las existencias se valúan a su costo de compra o producción o a su valor de realización, el que resulte menor.

f. Bienes de uso

Los bienes de uso existentes al inicio del periodo están valuados a su costo revaluado de acuerdo con las disposiciones de la Ley 125/91, utilizando los coeficientes que reflejan la inflación en el país. El incremento neto en el valor de los bienes tiene como contrapartida una reserva especial que forma parte del Patrimonio Neto. Las altas del periodo se computan a su costo de adquisición. Los bienes son depreciados a partir del ejercicio siguiente al de su incorporación utilizando el método lineal de acuerdo con las siguientes vidas útiles.



<u>Tipo de bienes</u>	<u>Vida útil (años)</u>
Muebles y útiles	10
Equipos de Computación	4
Maquinarias y equipos Rodados	10
Instalaciones	5
Mejoras en predio ajeno	10
Inmuebles - Edificios	40
Herramientas	40
	5

El costo de las mejoras que extienden la vida útil de los bienes o aumentan su capacidad productiva es imputado a las cuentas respectivas del activo. Los gastos de mantenimiento son cargados a resultados.

El valor residual de los bienes de uso, considerados en su conjunto, no excede su valor recuperable al cierre del periodo.

Al 30 de junio de 2015, los Bienes de uso han sido revaluados y depreciados a los efectos de computar los efectos, tanto de la inflación acumulada a junio de 2015, así como de la depreciación de los bienes al cierre del periodo.

g. Gastos pagados por anticipado

Los gastos pagados por anticipado están constituidos por seguros y honorarios fiduciarios a vencer y han sido valuados a su costo.

h. Previsiones para incobrables

Para el cálculo de provisiones la Sociedad utiliza el criterio contable establecido por la Subsecretaría de Estado de Tributación en el artículo N° 33 del Decreto N° 6359/05, el cual menciona: *“se constituirán provisiones sobre la base del porcentaje promedio de créditos incobrables de los tres últimos ejercicios, incluido el ejercicio que se liquida, con relación al monto de créditos existentes al final de cada ejercicio”*.

Al 30 de junio de 2015, la Sociedad no cuenta con créditos de antigua data, razón por la cual no ha constituido provisiones a tal efecto.

i. Reconocimiento de ingresos y egresos

Los principales ingresos operativos de la Sociedad se originan en la comercialización de carnes y subproductos tanto en el mercado local como en el exterior.

Las ventas en el mercado local son reconocidas cuando la mercadería es facturada y entregada.

Los ingresos por ventas al exterior se reconocen cuando los títulos y los riesgos de pérdida se transfieren al cliente y cuando la cobranza está razonablemente asegurada. La transferencia de los títulos y del riesgo de pérdida al cliente se basa en los términos del contrato de venta, por lo general, en el momento del embarque.



La Sociedad aplicó el principio de lo devengado a los efectos de la imputación de los gastos incurridos.

j. Impuesto a la renta

El impuesto a la renta que se carga a los resultados del año a la tasa del 10% se basa en la utilidad contable antes de este concepto, ajustada por las partidas que la ley incluye o excluye para la determinación de la utilidad gravable.

De acuerdo con las disposiciones de la Ley 125/91, modificada por la Ley 2421/04 la distribución de utilidades en efectivo está gravada a la tasa del 5%. El cargo a resultados en concepto de impuesto a la renta del 5% adicional correspondiente a la distribución de utilidades mencionadas, la Sociedad registra este cargo adicional de impuesto a la renta en el ejercicio en el cual la Asamblea de Accionistas decide dicha distribución.

k. Uso de estimaciones

La preparación de los presentes estados financieros requiere que el Directorio y la Gerencia de la Sociedad realicen estimaciones y evaluaciones que afectan el monto de los activos y pasivos registrados y contingentes; como así también los ingresos y egresos registrados en el periodo. Los resultados reales futuros pueden diferir de las estimaciones y evaluaciones realizadas a la fecha de preparación de los presentes estados financieros.



NOTA 3 - DISPONIBILIDADES

La composición de la cuenta es la siguiente:

<u>CONCEPTO</u>	<u>30/06/2015</u>	<u>30/06/2014</u>
Bancos - Moneda extranjera Dólares	2.212.007.637	3.229.739.991
Bancos - Moneda local Guaraníes	4.648.279.200	4.579.099.365
Recaudaciones a depositar	911.557.369	3.068.869.444
Fondo fijo	62.555.866	-
Total	7.834.400.072	10.877.708.800

NOTA 4 - CUENTAS POR COBRAR


El rubro de cuentas por cobrar se compone de la siguiente manera:



CONCEPTO	30/06/2015	30/06/2014
<u>Cientes del exterior</u>		
Reserve food Company JSC	25.509.643.075	-
Ronald A.Chisholm	-	16.264.972.219
OOO Kontakt	21.593.341.741	4.242.866.330
V L Agro-Industrial LTDA.	16.808.206.348	-
Corex Importacao e Exporta LTDA	13.650.696.112	-
Romario Oliveira	13.014.887.928	-
Conceria Pasubio SPA	11.806.297.038	-
Cencosud Retail S.A.	10.190.675.004	-
I-Meat International Limited	9.233.826.598	-
Sarl SCG	8.171.471.596	8.493.092.257
Food Forward International Trading	7.269.907.746	-
Geym SAS	5.677.478.592	-
Agrika International INC	5.387.976.796	-
Neto Melinda	4.697.186.631	-
Sudambeef Trading S.A.	4.331.707.420	-
Parker-Migliorini International GMBH	4.323.601.204	7.952.709.048
Strong	-	12.276.102.242
Asian Pacific trading	-	11.059.402.955
Kg MTI Vertriebsgesel	-	9.145.838.061
Petro Meat Trade	-	9.092.618.949
World Wide Exporters	-	7.786.407.095
Kromexpo-N Ltd.	-	5.991.015.648
Cientes varios del exterior	46.635.910.685	73.360.523.810
	208.302.814.514	165.665.548.614

Cientes locales

Retail	1.911.243.567	-
España S.R.L.	1.768.476.571	189.833.968
Paraguay Bile Products S.R.L.	83.537.858	253.000.000
Viela SA	263.265.089	961.301.040
Eminco S.A.	-	2.589.788.176
Cadena Real SA	-	829.778.129
Tripa S.A.	-	437.426.241
Yasy Pora	-	262.022.960
Frigorifico Guarani S.A.C.I.	-	166.569.078
Partes relacionadas (nota 13)	3.670.780.648	6.723.700.035
Otros clientes locales	1.973.504.471	2.283.875.916
Total clientes locales	9.670.808.204	14.697.295.543
Total cuentas por cobrar - clientes	217.973.622.718	180.362.844.157



NOTA 5 – OTROS CRÉDITOS

El rubro de otros créditos se compone como sigue:

CONCEPTO	30/06/2015	30/06/2014
Partes relacionadas (nota 13)	31.707.353.606	33.956.567.389
Anticipos a proveedores de ganado	2.590.445.047	7.310.733.627
Anticipos a proveedores	1.828.915.669	8.902.935.030
Prestamo a Directores	1.958.059.678	-
Anticipos a proveedores varios		1.386.206.264
Garantía de Alquiler	423.349.591	290.839.485
Varios	6.330.390.336	3.967.054.501
Total de otros créditos	44.838.513.927	55.814.336.296

NOTA 6 – CRÉDITOS FISCALES


El rubro de créditos fiscales se compone de la siguiente manera:

CONCEPTO	30/06/2015	30/06/2014
I.V.A. excedente 2015	15.151.169.219	-
I.V.A. excedente 2014	39.895.065.613	20.812.797.700
I.V.A. excedente 2013	8.283.134.370	8.283.134.370
I.V.A. excedente 2012	9.139.844.456	9.480.757.491
I.V.A. excedente 2011	-	2.640.239.960
I.V.A. excedente 2010	-	9.053.555.826
I.V.A. excedente 2009	-	3.099.769.590
I.V.A. Ley 125/91 10%	27.412.523.501	6.313.585.818
I.V.A. Ley 125/91 5%	140.751.598	-
Anticipo de Imp. a la renta	6.043.445.852	955.315.037
Otros créditos fiscales	142.860.853	1.051.756.217
Retención impuesto al valor agregado	4.572.662.859	2.243.909.229
Retención impuesto a la renta	20.489.603	7.322.354
Total de créditos fiscales	110.801.947.924	63.942.143.592

NOTA 7 – BIENES DE CAMBIO

Los bienes de cambio están compuestos de la siguiente manera:

CONCEPTO	30/06/2015	30/06/2014
Mercaderías	113.695.762.455	94.043.665.875
Materiales-Insumos industriales	24.911.291.591	16.673.807.842
Total de bienes de cambio	138.607.054.046	110.717.473.717



(*) Al 30 de junio de 2015, la disponibilidad de mercaderías se encontraba restringida con certificados de warrant según detalle;

BENEFICIARIO	MERCADERIA	KGS	Nº TITULO WARRANT	EMISOR
Banco Regional S.A.E.C.A.	Carne vacuna congelada	440.000	10041	CEREGRAL S.A.E.C.A.
Financiera Interfisa S.A.	Carne vacuna congelada	417.550	10169	CEREGRAL S.A.E.C.A.
Bancop S.A.	Carne vacuna congelada	280.000	10170	CEREGRAL S.A.E.C.A.
Bancop S.A.	Carne vacuna congelada	700.000	10168	CEREGRAL S.A.E.C.A.
Total Kgs.		1.837.550		

NOTA 8 – BIENES DE USO FIDEICOMITIDOS

Los Bienes de Uso fideicomitidos se componen de la siguiente manera:

A-) B. DE USO FIDEICOMITIDOS – PLANTA INDUSTRIAL - CONCEPCIÓN:


<u>CONCEPTO</u>	<u>30/06/2015</u>	<u>30/06/2014</u>
Bienes muebles fideicomitidos	10.988.650.623	9.842.973.979
Bienes inmuebles fideicomitidos	25.368.204.835	30.000.239.811
Total de bienes de uso fideicomitidos	36.356.855.458	39.843.213.790

La Sociedad constituyó una operación fiduciaria identificada como Contrato de Fideicomiso de Garantía, según Escritura Pública N° 626 de fecha 24 de agosto de 2007, ampliado según Escritura Pública N° 710 de fecha 08 de setiembre de 2008 entre las firmas Frigorífico Concepción S.A. (fideicomitente), Financiera Atlas S.A.E.C.A. (fiduciario) y Sudameris Bank S.A.E.C.A. (beneficiario) en el cual, el Beneficiario otorga al Fideicomitente, una línea de crédito amparada por el Fideicomiso de Garantía de los bienes que componen el activo fijo industrial (propiedad, planta y equipos) que el Fideicomitente posee en la Ciudad de Concepción. Los bienes transferidos al Patrimonio Autónomo del Fideicomiso, fueron dados de baja del rubro “Bienes de Uso” de la Sociedad por el valor residual en libros de los mismos.

El Contrato de Fideicomiso denominado “Fideicomiso de Garantía Frigorífico Concepción S.A”, tiene una duración de 10 años, y se refiere a una línea de crédito de US\$ 9.000.000, otorgada por el Sudameris Bank S.A.E.C.A.

Al 31 de Diciembre de 2007 la Sociedad realizó la baja de los bienes transferidos al Patrimonio Autónomo del Fideicomiso por su valor residual en libros, transfiriendo los mismos al rubro “Bienes de uso Fideicomitidos” valuados a precio de mercado, cuya determinación está contenida en el Informe de Tasación SD-23/07 de fecha 15 de julio de 2007, practicada por el Ing. Blas Pessolani, que forma parte del Contrato de Fideicomiso de Garantía. La diferencia entre el valor residual en libros y el valor de tasación de Gs. 8.653.276.052 fue registrada como revalúo técnico en el patrimonio neto en la cuenta Reserva de Revalúo. Posteriormente durante el ejercicio 2008, la Sociedad revirtió el Revalúo Técnico realizado en el 2007, retornando a su valor residual en libros a los bienes que forman parte del Patrimonio Autónomo. Por lo tanto, actualmente los Bienes de Uso registrados como Bienes de uso fideicomitidos, están valuados a su valor de costo revaluado neto de depreciaciones.

Según Escritura Pública N° 744 de fecha 22 de setiembre de 2011 protocolizada ante el Escribano Luís Enrique Peroni Giralt, se procedió a la modificación de la cláusula del Contrato de



Fideicomiso denominado "Fideicomiso de Garantía Frigorífico Concepción S.A", por la cual se amplía la línea de crédito otorgada por el Sudameris Bank S.A.E.C.A. en la suma de US\$. 15.000.000.

Al 30 de junio de 2015, los Bienes de uso fideicomitados han sido revaluados y depreciados a los efectos de computar los efectos, tanto de la inflación acumulada a junio de 2015, así como de la depreciación de los bienes.

B-) B. DE USO FIDEICOMITIDOS – CURTIEMBRE:


<u>CONCEPTO</u>	<u>30/06/2015</u>	<u>30/06/2014</u>
Bienes muebles fideicomitados - Curtiembre	8.243.699.194	11.008.221.628
Bienes inmuebles fideicomitados - Curtiembre	11.883.451.730	9.471.583.446
Total B. Uso fideicomitados - Curtiembre	20.127.150.924	20.479.805.074

La Sociedad adquirió en la ciudad de Concepción, una Planta Industrial destinada a Curtiembre, vendida por los señores **RAMON MARIO GONZALEZ DAHER** y **BLUE LEATHER S.A.**, para lo cual convinieron en celebrar con ellos un Contrato de Compraventa de los inmuebles, muebles, maquinarias, implementos y herramientas, por un valor total de **DOLARES UN MILLON NOVECIENTOS MIL (US\$. 1.900.000.-)**, en fecha 3 de diciembre del 2.010, según Escritura Pública N° 77, pasada por ante el Escribano Eduardo Antonio Gustale Portillo. La mencionada operación fue garantizada, por una parte, mediante la constitución en el mismo acto de un Contrato de Fideicomiso de Garantía, entre **FRIGORÍFICO CONCEPCIÓN S.A.** (fideicomitente), **BANCO CONTINENTAL S.A.E.C.A.** (beneficiario) y **FINANCIERA RIO S.A.** (fiduciario), y por otra parte, mediante la codeudoría solidaria de los **SRES. EDEMILSON ANTONIO DE LIMA** y **JAIR ANTONIO DE LIMA**. La adquisición de la planta de curtiembre será financiada por **BANCO CONTINENTAL S.A.E.C.A.**, con una línea de crédito de hasta **DOLARES DOS MILLONES QUINIENTOS MIL (US\$. 2.500.000.-)**, destinada íntegramente a la adquisición de la planta, tanto inmuebles como maquinarias y equipos en su estado actual, como también a la incorporación de nuevos equipos y maquinarias, de acuerdo a lo estipulado contractualmente.

El Contrato de Fideicomiso de Garantía contenido en la escritura N° 77 del 03/12/2010, tiene una duración total de 10 años.

Posteriormente, en fecha 06 de Mayo del 2013, se firmó la Escritura No. 116 ante el Escribano Luis Enrique Peroni Giralt, mediante la cual se modifican 8 cláusulas del "Contrato de Fideicomiso de Garantía Frigorífico Concepción S.A.- Banco Continental S.A.", contenido en la Escritura No. 77 antes descripta. La modificación se originó en la Ampliación de la línea de crédito otorgada por el Banco Continental S.A.E.C.A. y adenda del Contrato de Fideicomiso entre Frigorífico Concepción S.A. (fideicomitente), Edemilson Antonio de Lima y Jair Antonio de Lima (Codeudores), Financiera Rio S.A. (fiduciario) y Banco Continental S.A.E.C.A. (beneficiario). La adenda contractual le incorpora a Agroganadera Concepción S.A. como fideicomitente, en razón del aporte que dicha sociedad realiza, de sus inmuebles bases de su asentamiento estanciero, conformados por: Tres (3) inmuebles individualizados como Matrículas Nos. R01 363, R01 362 y R01 361 todos del Distrito de Fuerte Olimpo, Departamento de Alto Paraguay, los cuales se suman al patrimonio autónomo ya existente.

La nueva línea de crédito reemplaza a la anterior y asciende a US\$. 9.500.000.- o su equivalente en moneda local, más los intereses, comisiones y gastos correspondientes a las operaciones crediticias celebradas con el beneficiario. Los fondos provenientes de esta ampliación de la Línea, serán aplicados parcialmente para pagar o pre-pagar otros créditos vigentes, como también para financiar



las inversiones en la ampliación de capacidad de frío realizadas en la Planta del Frigorífico, en la unidad industrial de la Ciudad de Concepción.


La nueva garantía fiduciaria que respalda a esta nueva línea de crédito bancaria, se halla compuesta, según tasaciones realizadas por el Ing. Blás Pessolani, a saber: a) Inmuebles Curtiembre por US\$. 1.462.685.-, b) Maquinarias Curtiembre por US\$. 225.000, c) Actualizaciones de valor de terreno y construcciones por US\$. 1.139.000.- y d) Incorporación de tres (3) inmuebles rurales de propiedad de Agroganadera Concepción S.A. por la suma de US\$. 7.625.000.- con lo cual el valor actualizado del Patrimonio Autónomo asciende a la suma de US\$. 10.451.685.-

La duración del Contrato de Fideicomiso de Garantía permanece invariable.

NOTA 9 - DEUDAS FINANCIERAS

Las deudas financieras se componen como sigue:

Entidades	30/06/2015	30/06/2014
<u>Exigible a corto plazo</u>		
Sudameris Bank S.A.E.C.A. (a)	45.113.731.391	48.106.023.048
Banco Continental S.A.E.C.A. (b)	57.676.701.202	24.226.752.424
Banco Amambay S.A.	24.760.984.860	11.378.078.231
Banco Bancoop S.A.	15.199.412.899	11.234.193.978
BBVA Paraguay S.A.	15.776.862.588	9.308.332.778
Citibank N.A.	10.687.469.239	9.126.988.048
Banco Regional S.A.E.C.A.	15.060.150.277	6.650.890.879
Financiera Rio S.A.	-	6.158.370.771
Solar S.A.	-	5.730.000.000
Finexpar S.A.	3.890.267.868	5.419.785.114
Financiera Interfisa S.A	-	4.750.000.000
Banco GNB Paraguay S.A.	18.852.972.723	4.449.730.596
Banco Atlas S.A.E.C.A.	26.452.255.498	3.263.650.838
Banco Itapua S.A.E.C.A. (c)	2.746.526.490	2.585.051.716
Visión Banco S.A.E.C.A.	1.495.000.000	778.800.000
Tarjeta de Credito Corporativa	6.533.132	-
Intereses a vencer	(25.527.515.867)	(5.666.276.450)
Sobregiros bancarios	39.656.619.163	17.451.877.312
Total exigible a corto plazo	251.847.971.463	164.952.249.283
<u>Exigible a largo plazo</u>		
Sudameris Bank S.A.E.C.A. (a)	13.299.888.298	26.054.453.100
Banco Continental S.A.E.C.A. (b)	37.749.782.169	10.906.859.301
Intereses a vencer	(7.235.786.047)	(6.433.503.524)
Total exigible a largo plazo	43.813.884.420	30.527.808.877




(a) Al 30 de junio de 2015 la deuda con Sudameris Bank S.A.E.C.A se encontraba garantizada con Bienes Muebles e Inmuebles fideicomitados de propiedad del Frigorífico Concepción S.A. especificados en el Contrato de Fideicomiso de Garantía celebrado según Escritura Pública N° 626, de fecha 24 de agosto de 2007, ampliado según Escritura Pública N° 710 de fecha 08 de setiembre de 2008, y por Escritura Pública N° 100 de fecha 02 de marzo de 2009 (ver nota 7 A).

(b) En fecha 24 de Noviembre del 2.010, según Acta de Directorio N° 102 del FRIGORÍFICO CONCEPCIÓN S.A., se decidió adquirir una Planta de Curtiembre de sus propietarios **RAMON MARIO GONZALEZ DAHER** y **BLUE LEATHER S.A.** ubicada en la ciudad de Concepción, por un valor total de UN MILLON NOVECIENTOS MIL DOLARES AMERICANOS (US\$. 1.900.000.-) incluyendo 2 inmuebles con sus respectivas instalaciones y equipamientos. La citada adquisición más la compra de nuevos equipamientos para modernizar la planta, fueron íntegramente financiados por el BANCO CONTINENTAL S.A.E.C.A., según lo confirma la Escritura N° 77 del 03/12/2010, con la concesión de una línea de crédito de hasta US\$. 2.500.000.- garantizada con la constitución de un Fideicomiso de Garantía, entre FRIGORÍFICO CONCEPCIÓN S.A. (fideicomitente), BANCO CONTINENTAL S.A.E.C.A. (beneficiario) y FINANCIERA RIO S.A. (fiduciario), más la codeudoría de los señores JAIR ANTONIO DE LIMA y EDEMILSON ANTONIO DE LIMA. Bajo estas condiciones, el banco autorizó el desembolso de un préstamo de **DOS MILLONES DOSCIENTOS MIL DOLARES AMERICANOS (US\$. 2.200.000.-)** (ver nota 8 B).

(c) El Acta de directorio N° 99, de la sesión celebrada el 02/09/2010 de FRIGORÍFICO CONCEPCIÓN S.A. autorizó la compra de un inmueble con sus instalaciones, mejoras y equipamientos destinados a Matadero, ubicado en la ciudad de Encarnación, al valor total de US\$. 1.200.000.-, de propiedad del **SR. LULIO ROLANDO ROJAS PAGANI** y de la **SRA. CRISTINA MARIA ISABEL GARCIA DE ROJAS**, con quienes se celebró un Contrato de Compra - Venta, en fecha 15/09/2010, en el cual se pactaron las condiciones particulares de la operación. Parte de la operación fue financiada con intervención bancaria, para lo cual el día 28/09/2010, según Acta de Directorio N° 100, la Sociedad resolvió solicitar al **BANCO ITAPUA S.A.E.C.A.** un crédito Hipotecario y Prendario para financiar la adquisición mencionada. A tal efecto y ante la Escribana María Angélica Rojas Duarte de Paredes, fue formalizada la transacción, según Escritura Pública N° 42 de fecha 18/10/2010, en la cual se perfeccionó la transferencia, con garantía hipotecaria y prendaria de las maquinarias existentes en la planta y la concesión de una línea de crédito de hasta **DOLARES SEISCIENTOS MIL (US\$. 600.000.-)**. En el marco de la línea de crédito concedida por el **BANCO ITAPUA S.A.E.C.A.** fue desembolsado un crédito de **DOLARES QUINIENTOS OCHO MIL (US\$. 508.000)**.

NOTA 10 – DEUDAS COMERCIALES

Las deudas comerciales se componen como sigue:




<u>CONCEPTO</u>	<u>30/06/2015</u>	<u>30/06/2014</u>
Yasy Pora S.A	3.555.927.947	1.635.747.949
Torlim Alimentos S.A.	-	2.918.553.460
Garantia Total LTDA.	-	1.995.801.816
S & S S.R.L	864.575.827	-
Cysa Cartones Yaguarete SA.	702.197.396	920.833.708
Compañía paraguaya S.A.	663.421.739	-
Danielle Javier Maia	661.625.283	-
Negocios emprendedores S.A.	645.360.613	-
Plastiflex	618.298.534	-
Forestal y Ganadera Don Pedro S.A.	618.013.863	-
Buckman Laboratorios LTDA	615.364.920	-
Toro Blanco S.A.	577.204.253	-
Navemar S.A.	-	-
San Expedito S.R.L. U\$S	-	-
International Agencies S.A.	-	-
Cartocor S.A.	401.181.557	1.656.109.805
Proveedores de Ganados	1.374.872.666	5.163.250.251
Proveedores varios del exterior	-	611.127.671
Proveedores varios locales	4.987.092.273	794.020.839
Cheques diferidos Banco Continental S.A.E.C.A.	4.046.511.111	52.087.120
Cheques diferidos Sudameris Bank S.A.E.C.A.	2.879.111.145	64.851.492.209
Cheques diferidos Banco GNB Paraguay S.A.	29.057.952	-
Partes relacionadas (nota 13)	1.977.928.987	2.820.702.753
Otras deudas comerciales	15.594.993.067	17.368.097.667
	40.812.739.133	100.787.825.248

NOTA 11 – BONOS BURSÁTILES

La Sociedad obtuvo en fecha 10 de marzo del 2.010, según Resolución 1.259/10, su inscripción como “Sociedad Emisora de Títulos Valores de oferta pública que no sean acciones, de acuerdo a lo dispuesto en la Ley 1.284/98” ante la Comisión Nacional de Valores, tras haber cumplido con todos los requerimientos legales exigidos por las disposiciones reglamentarias vigentes.

Al 30 de junio de 2015, los saldos de bonos bursátiles representan los siguientes saldos:

<u>Exigible a corto plazo</u>	<u>30/06/2015</u>	<u>30/06/2014</u>
Bonos de Deudas emitidos - Dolares	-	5.327.111.949
Bonos de Deudas emitidos - Guaraníes	-	10.349.078.541
Intereses por pagar por bonos emitidos	4.738.873.809	1.460.765.510
Intereses a devengar por bonos	(1.876.527.997)	(837.031.665)
Total exigible a corto plazo	2.862.345.812	16.299.924.335




<u>Exigible a largo plazo</u>	<u>30/06/2015</u>	<u>30/06/2014</u>
Bonos de Deudas emitidos - Dolares	10.377.840.000	-
Bonos de Deudas emitidos - Guaraníes	30.047.259.887	-
Intereses por pagar por bonos emitidos	13.511.077.380	-
Intereses a devengar por bonos	(17.747.738.422)	-
Total exigible a corto plazo	36.188.438.845	-

Las emisiones de Bonos Bursátiles a corto plazo y largo plazo tienen establecidos como *Destino de los fondos*: la captación de capital operativo.


Por otra parte, en fecha 4 de Julio del 2.014, el Directorio de Frigorífico Concepción S.A. según Acta No. 174, aprobó la emisión de Títulos de Deuda bajo el esquema Programa de Emisión Global, el cual comprende dos programas: **G1 por hasta la suma de G. 30.000.000.000.- y USD1 por hasta la suma de USD. 2.000.000.-.** Posterior y efectivamente, la Comisión Nacional de Valores, en fecha 29 de diciembre del 2.014, emitió la Resolución CNV No.84E/14, mediante la cual resuelve:

PROGRAMA DE EMISION GLOBAL PEG - G1 APROBADO POR LA C.N.V. SEGUN RES. No. 84E/14							
MONEDA	GUARANIES	VALOR TOTAL DEL PROGRAMA	30.000.000.000		GARANTIA FIDUCIARIA		
Programa	Resolución BVPASA	Serie	Emisión	Vencimiento capital	Forma de pago Interés	VALOR DE CADA SERIE	Tasa de Interés
PEG G1	1352/15	Serie 1	15/01/2015	16/01/2018	Trimestral	5.000.000.000	12%
PEG G1	1352/15	Serie 2	15/01/2015	15/01/2019	Trimestral	5.000.000.000	13%
PEG G1	1352/15	Serie 3	15/01/2015	14/01/2020	Trimestral	5.000.000.000	14%
PEG G1	1363/15	Serie 4	15/01/2015	07/03/2019	Trimestral	5.000.000.000	13%
PEG G1	1363/15	Serie 5	15/01/2015	28/01/2020	Trimestral	10.000.000.000	14%

PROGRAMA DE EMISION GLOBAL PEG - USD1 APROBADO POR LA C.N.V. SEGUN RES. No. 85E/14							
MONEDA	DOLARES	VALOR TOTAL DEL PROGRAMA	USD. 2.000.000		GARANTIA FIDUCIARIA		
Programa	Resolución BVPASA	Serie	Emisión	Vencimiento capital	Forma de pago Interés	VALOR DE CADA SERIE	Tasa de Interés
PEG USD1	No. 1353/15	Serie 1	15/01/2015	17/01/2017	Trimestral	1.000.000	7%
PEG USD1	No. 1353/15	Serie 2	15/01/2015	16/01/2018	Trimestral	1.000.000	7,5%

NOTA 12 – OTROS PASIVOS

Este saldo está compuesto por:




<u>CONCEPTO</u>	<u>30/06/2015</u>	<u>30/06/2014</u>
Retención IVA a pagar	1.616.427.774	10.488.149.054
Dirección General de Grandes Contribuyentes	7.989.432.600	2.706.177.023
Sueldos y jornales a pagar	5.555.735.595	981.945.858
IPS a pagar	791.679.404	983.044.025
Honorarios a pagar	114.438.743	30.263.904
Retención Impuesto a la Renta a pagar	11.346.718	15.738.805
Dividendo a pagar	6.252.163.423	-
Acreedores por compra de inmuebles	16.959.144.415	-
Otras cuentas por pagar	10.274.733.108	1.757.952.993
Otros varios	972.109.853	727.145.041
Intereses a vencer	(2.272.243.407)	(3.069.231.923)
Intereses a cobrar	255.438.211	412.906.231
Total	48.520.406.437	15.034.091.011
<u>Exigible a largo plazo</u>		
Retención IVA a pagar	11.963.913.307	19.404.441.799
Acreedores por compra de inmueble	16.959.165.171	-
Intereses a cobrar	412.906.231	-
Intereses a vencer	(1.569.229.187)	(3.841.472.594)
Total	27.766.755.522	15.562.969.205

NOTA 13 – PARTES RELACIONADAS

Los saldos con partes relacionadas se componen de la siguiente manera:

Saldos al 30 de junio de 2015

<u>CONCEPTO</u>	<u>CUENTAS POR COBRAR (nota 4)</u>	<u>OTROS CREDITOS (nota 5)</u>	<u>DEUDAS COMERCIALES (nota 10)</u>
Central de la Carne Concepción S.A.	599.628.846	-	-
Transportadora Concepción S.A.	9.919.066	2.953.071.064	954.444.485
Concepción Palace Hotel S.A.	35.708.957	-	5.543.900
Agroganadera Concepción S.A.	-	27.515.610.074	111.824.136
GJ Emprendimientos S.A.	2.947.658.278	1.238.672.468	8.021.077
Grupo Concepción Petroleo S.A.	4.465.348	-	120.772.312
SAGASA	61.030.119	-	47.974.002
Grupo Arista S.A.	12.370.034	-	-
Carina Prado Duran de Lima	-	-	195.122.405
Jair Antonio de Lima	-	-	534.226.670
Totales	3.670.780.648	31.707.353.606	1.977.928.987



Saldos al 30 de junio de 2014

<u>CONCEPTO</u>	<u>CUENTAS POR COBRAR (nota 4)</u>	<u>OTROS CREDITOS (nota 5)</u>	<u>DEUDAS COMERCIALES (nota 10)</u>
Central de la Carne Concepción S.A.	1.509.635.053	-	521.993
Transportadora Concepción S.A.	-	2.953.071.064	-
Concepción Palace Hotel S.A.	15.256.370	-	-
Agroganadera Concepción S.A.	-	24.862.622.130	-
GJ Emprendimientos S.A.	5.170.361.766	1.238.672.468	5.516.710
Grupo Concepción Petroleo S.A.	6.640.155	-	-
Grupo Arista S.A.	19.554.691	-	2.200.000.000
SAGASA	-	-	614.664.050
CIAMEG S.A.	2.252.000	-	-
Totales	6.723.700.035	29.054.365.662	2.820.702.753

NOTA 14 – CAPITAL SOCIAL

a) Capital Integrado

Al 30 de junio de 2015 el capital social es de **Gs. 200.000.000.000** y está totalmente suscrito e integrado. El capital está representado por 2.000 acciones nominativas de Gs. 100.000.000 de valor nominal cada una.


A dicha fecha las acciones están distribuidas de la siguiente forma:

Accionistas	Cantidad de acciones	Capital representado en Guaraníes	% de Participación
Jair Antonio de Lima	1.960	196.000.000.000	98%
Carina Prado Durán de Lima Tiburcio	40	4.000.000.000	2%
Total	2.000	200.000.000.000	100%

En Acta de Asamblea General Extraordinaria N° 20 de fecha 30 de abril de 2015, fue dispuesto el aumento del capital social de la sociedad, incrementándolo a la suma inicialmente mencionada, decisión materializada por Acta de Asamblea General Ordinaria N° 21 de fecha 30 de Abril del 2015, en la cual fue aprobado que las utilidades acumuladas de ejercicios anteriores sean destinadas para la integración de capital por la suma de Gs. 50.000.000.000.- Las acciones fueron suscriptas e integradas de la siguiente forma; (i) Jair Antonio de Lima la cantidad de 490 acciones, y (ii) Carina Prado Durán de Lima Tiburcio la cantidad de 10 acciones, cada acción representada por un valor nominal de Gs. 100.000.000.

b) Reserva Legal

De acuerdo con el Artículo 91 de la Ley 1.034/83 Del Comerciante, las sociedades comerciales deberán contar con una reserva equivalente al veinte por ciento (20%) de su capital, la cual se constituirá transfiriendo anualmente no menos del cinco por ciento (5%) de las utilidades netas de cada ejercicio financiero.



NOTA 15 – RESULTADO BRUTO

Las ventas y sus respectivos costos se componen de la siguiente forma:

<u>CONCEPTO</u>	<u>30/06/2015</u>	<u>30/06/2014</u>
Ventas locales	88.874.310.458	79.957.841.742
Ventas al exterior	846.445.764.823	811.533.072.575
Total Ventas	935.320.075.281	891.490.914.317
Total Costo de Ventas	(836.353.856.567)	(802.073.549.063)
Resultado Bruto	98.966.218.714	89.417.365.254

NOTA 16 - HECHOS POSTERIORES


Entre la fecha de cierre del periodo y la fecha de emisión de estos estados financieros, no han ocurrido hechos significativos de carácter financiero o de otra índole que afecten la situación patrimonial o los resultados de la Sociedad al 30 de junio de 2015.

Pedro Cassido Pascutti
Director Gerente General

CP Ober Ll. Martínez
Contador

Jair Antonio de Lima
Presidente.

Lic. José Carlos Mengelos Pankow
Síndico Titular





FRIGORIFICO CONCEPCION SOCIEDAD ANONIMA
BALANCE GENERAL AL 30/06/2015
(En quetzales)

ANEXO A
1 de 2


CUENTAS	VALORES DE ORIGEN						AMORTIZACIONES					
	Al inicio del periodo	Alias	Transferencias/ Ajustes	Bajas del periodo	Revalor del periodo	Al cierre del periodo	Acumulado al inicio del periodo	Depreciacion del periodo	Transferencias/ Ajustes	Bajas del periodo	Acumulado al cierre del periodo	Neto resultante
Muebles y Utiles	2,326,080,287	42,828,378	0	0	28,875,086	2,396,783,751	-881,328,827	-108,077,258	0	-1,090,406,185	1,304,378,526	
Equipos de Computacion	2,346,978,804	9,284,428	0	0	18,338,088	2,374,601,311	-1,529,573,881	-142,091,318	0	-1,671,665,308	700,314,122	
Software Informatico	78,829,711	0	0	0	778,688	71,880,407	-31,835,811	-7,380,714	0	-39,196,625	32,403,782	
Maquinarías y Equipos	32,832,113,272	2,778,489,055	0	0	4,775,534,934	38,186,147,281	-9,178,339,708	-1,885,422,804	0	-10,873,762,510	25,311,404,771	
Maquinarías y Equipos Bodegas	382,228,403	0	0	0	4,208,308	386,436,708	-104,244,853	-18,250,420	0	-122,495,273	233,899,435	
Rodados	23,120,284,748	0	-8,740,948,518	0	111,458,330	13,488,804,559	-7,808,378,739	-1,073,366,050	0	-8,879,743,789	4,411,060,779	
Instalaciones	8,372,801,831	43,038,273	0	0	85,534,872	8,511,084,476	-3,873,451,580	-440,225,478	0	-4,413,677,058	4,097,417,418	
Mejoras en predio propio	24,308,248,582	22,873,883	0	0	458,848,232	24,790,071,697	-1,071,519,229	-307,828,328	0	-1,379,345,555	23,410,728,042	
Mejoras en predio de terceros	2,181,887,384	30,833,730	0	0	37,833,888	2,220,374,942	-1,711,47,882	-108,038,836	0	-290,784,688	1,839,590,254	
Mejoras en predio de propiedad	3,502,815,884	0	0	0	82,864,328	3,585,680,312	-384,787,535	-178,888,582	0	-531,884,117	3,033,784,195	
Inmuebles - Terrenos	5,045,587,876	0	31,084,431,014	0	117,894,144	38,237,833,034	0	0	0	0	38,237,833,034	
Herramientas	409,832,837	0	0	0	2,810,788	411,643,345	-278,484,881	-22,033,180	0	-300,527,881	111,115,464	
Inmuebles Terrenos - Planta Encamado	1,187,827,808	0	0	0	23,750,556	1,211,278,382	0	0	0	0	1,211,278,382	
Inmuebles Edificios - Planta Encamado	5,289,434,822	0	0	0	85,793,346	5,385,187,888	-501,287,230	-87,157,522	0	-588,424,752	4,816,773,116	
Maquinarías y Equipos - Planta Encamado	989,447,078	0	0	0	11,840,048	981,387,128	-288,037,755	-50,077,380	0	-338,115,135	643,271,991	
Muebles y Utiles Nuevo Edificio	833,238,897	0	0	0	14,892,342	848,228,239	-183,818,787	-47,318,580	0	-230,838,367	717,289,872	
Muebles y Utiles Cielo II	282,400,798	12,203,844	0	0	5,271,178	298,875,818	-18,841,886	-14,287,214	0	-33,109,070	288,786,848	
Maquinarías y Equipos Cielo II	1,488,388,518	55,441,225	0	0	28,373,888	1,574,204,708	-20,081,155	-75,215,888	0	-95,807,051	1,478,297,658	
Instalaciones Cielo II	651,183,879	278,502,486	0	0	11,813,882	939,420,147	-80,413,741	-32,888,512	0	-83,300,253	846,119,894	
Muebles y Utiles BC P/LC	38,434,735	0	0	0	712,538	40,147,271	-3,807,828	-1,891,454	0	-5,799,382	34,347,889	
Maquinarías y Equipos BC P/LC	113,733,888	0	0	0	2,047,570	115,891,458	-11,375,388	-5,744,572	0	-17,119,981	98,891,487	
Rodados Cielo II	88,081,024	0	0	0	1,425,458	90,576,480	-17,818,205	-8,988,184	0	-28,816,388	63,760,081	
Mejoras en Predio BC P/LC	32,738,888	0	0	0	1,425,458	33,328,082	-17,818,205	-8,988,184	0	-28,816,388	28,491,679	
Software Informatico BC P/LC	11,234,880	0	0	0	589,314	11,423,500	-3,273,888	-1,653,354	0	-4,827,323	7,188,828	
Instalaciones Confinamiento	1,454,545	15,454,545	0	0	18,421,440	1,017,418,378	-77,821,842	-73,454	0	-178,820,330	18,884,728	
Reparaciones Automata	988,888,839	0	0	0	6,724	342,806	0	-42,440	0	-98,835,802	388,486	
Equipos de computacion BC P/LC	388,182	112,438,562	0	0	184,818,880	10,048,208,081	0	-883,838,802	0	-883,838,802	8,084,372,189	
Automata	0	0	0	0	0	0	0	0	0	0	0	
Inmuebles - Termino en curso	31,084,431,014	0	-31,084,431,014	0	0	0	0	0	0	0	0	
Construcciones en curso	12,882,781,328	1,620,888,010	0	0	0	14,273,458,336	0	0	0	0	14,273,458,336	
Propiedades en curso - Inmuebles	0	8,037,700,000	0	0	0	8,037,700,000	-38,888,882,330	-4,483,158,732	0	-32,187,731,292	143,486,772,383	
Totales periodo anterior (fecha 2.0)	184,773,403,824	13,984,887,480	0	0	1,423,554,832	175,851,425,728	-18,924,088,877	-8,443,888,824	0	-22,888,841,811	170,888,757,028	
Totales periodo actual	83,878,782,773	12,883,388,473	0	0	2,215,382,883	103,763,873,848	-18,924,088,877	-8,443,888,824	0	-22,888,841,811	170,888,757,028	

CP. JUAN L. MARTINEZ
CONTADOR - RUC: 8881732-4

DR. JOSE CARLOS MORALES
MINISTRO TITULAR

FRANCISCO SANCHEZ
DIRECTOR GENERAL

JUAN ANTONIO DE LIMA
PRESIDENTE



DERECHOS EN FIDEICOMISO - PLANTA INDUSTRIAL CONCEPCIÓN

CUENTAS	VALORES DE ORIGEN						AMORTIZACIONES						Neto resultante
	Al inicio del periodo	Altas	Transferencias/Ajustes	Bajas del periodo	Revalúo del periodo	Al cierre del periodo	Acumulado al inicio del periodo	Depreciación del periodo	Transferencias/Ajustes	Bajas del periodo	Acumulado al cierre del periodo		
Bienes Muebles Fideicomitados	52.097.748.148	0	0	0	627.251.294	52.724.999.442	-40.352.689.151	-1.383.659.668	0	0	-41.736.348.819	10.988.650.623	
Bienes Inmuebles Fideicomitados	31.925.903.019	0	0	0	130.297.106	32.056.200.125	-5.793.542.024	-894.453.266	0	0	-6.687.995.290	25.368.204.835	
Totales periodo actual (nota 8)	84.023.651.167	0	0	0	757.548.400	84.781.199.567	-46.146.231.175	-2.278.112.934	0	0	-48.424.344.109	36.356.855.458	
Totales periodo anterior	82.303.094.595	0	0	0	1.307.786.491	83.810.881.056	-41.434.766.723	-2.332.900.543	0	0	-43.767.667.266	39.843.213.790	

DERECHOS EN FIDEICOMISO - CURTIEMBRE

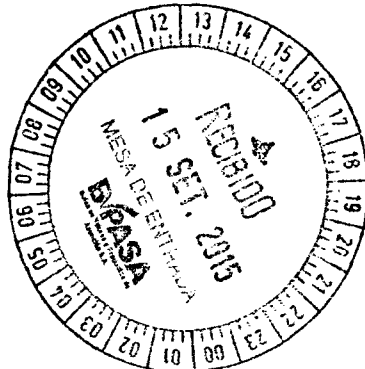
CUENTAS	VALORES DE ORIGEN						AMORTIZACIONES						Neto resultante
	Al inicio del periodo	Altas	Transferencias/Ajustes	Bajas del periodo	Revalúo del periodo	Al cierre del periodo	Acumulado al inicio del periodo	Depreciación del periodo	Transferencias/Ajustes	Bajas del periodo	Acumulado al cierre del periodo		
Bienes Muebles Fideicomitados	10.930.235.949	0	0	0	217.137.344	11.147.373.293	-2.399.187.554	-688.243.214	0	0	-3.087.430.768	8.059.942.525	
Bienes Inmuebles Fideicomitados	12.463.673.996	0	0	0	189.976.818	12.653.650.814	-704.105.462	-66.093.622	0	0	-770.199.084	11.883.451.730	
Construcciones en curso	183.756.669	0	0	0	0	183.756.669	0	0	0	0	0	183.756.669	
Totales periodo actual (nota 8)	23.577.666.614	0	0	0	407.114.162	23.984.780.776	-3.103.293.016	-754.336.836	0	0	-3.857.629.852	20.127.150.924	
Totales periodo anterior	19.918.864.247	2.402.696.314	0	0	579.299.464	22.900.860.026	-1.815.755.987	-605.298.965	0	0	-2.421.054.952	20.479.805.074	

CP. OPEL L. MARTINEZ
Contador - RUC. 986732-5

LIC. JOSÉ CARLOS MORALES P.
Síndico Titular

PEDRO CASILDO PASCUTTI
Director Gerente General

JAIR ANTONIO DE LIMA
Presidente





ANEXO B

FRIGORÍFICO CONCEPCIÓN SOCIEDAD ANÓNIMA
BALANCE GENERAL AL 30/06/2016
(En Guaraníes)


CUENTAS	VALORES DE ORIGEN			AMORTIZACIONES				Neto resultante
	Al inicio del periodo	Aumentos	Revalúo	Al cierre del periodo	Acumulad. al inicio del periodo	Del periodo	Bajas	
ACTIVOS INTANGIBLES								
PORCIÓN CORRIENTE								
					NO APLICABLE			
TOTAL PORCIÓN CORRIENTE	0	0	0	0	0	0	0	0
PORCIÓN NO CORRIENTE								
					NO APLICABLE			
TOTAL PORCIÓN NO CORRIENTE	0	0	0	0	0	0	0	0
TOTAL DEL PERIODO	0	0	0	0	0	0	0	0

CP. OBER L. MARTÍNEZ
Contador - RUC. 966732-6

LIC. JOSE CARLOS MORALES P.
Síndico Titular

PEDRO CASSILDO MASCUTTI
Gerente General

ANTONIO DE LIMA
Presidente





ANEXO C

FRIGORÍFICO CONCEPCIÓN SOCIEDAD ANÓNIMA
BALANCE GENERAL AL 30/06/2015
 (En guaraníes)

INVERSIONES, ACCIONES, DEBENTURES Y OTROS TITULOS EMITIDOS EN SERIE

PARTICIPACION EN OTRAS SOCIEDADES

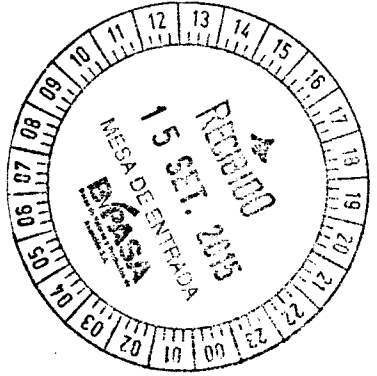
Denominación y características de los valores Emisor	Clase	Valor Nominal Unitario	Cantidad	Valor Nominal Total	Valor Patrim. Proporc.	Valor de Libros	Valor de Cotización	% de Particip.	Actividad Principal	Capital	S/ Ultimo Balance	
											Resultado	Pat. Neto
Inversiones Temporarias					NO APLICABLE							
Totales ejercicio actual												
Total ejercicio anterior												
Inversiones Permanentes					NO APLICABLE							
Totales periodo actual												
Total periodo anterior												

[Signature]
 CP. OPEL L. MARTINEZ
 Contador - RUC. 986732-5

[Signature]
 LIC. JOSE CARLOS MONGELOS P.
 Síndico Titular

[Signature]
 PEDRO CASSILDO PASCUTTI
 Director Gerente General

[Signature]
 JAIR ANTONIO DE LIMA
 Presidente







ANEXO D


FRIGORÍFICO CONCEPCIÓN SOCIEDAD ANÓNIMA
BALANCE GENERAL AL 30/09/2015
(En guaraníes)


OTRAS INVERSIONES					
RUBROS	Valor de Costo	Amortización	Valor de Cotización	Valor registrado periodo actual	Valor registrado periodo anterior
Inversiones Corrientes			NO APLICABLE		
Subtotal					
Inversiones no Corrientes			NO APLICABLE		
Inversiones a Largo Plazo					
Subtotal					
Totales del periodo					


CP. SPER LL. MARTINEZ
Contador - RUC. 988732-5


LIC. JOSE CARLOS MONTELOS F.
Síndico Titular


PEDRO CASILDO PASCUTTI
Director Gerente General


JAIR ANTONIO DE LIMA
Presidente





ANEXO E

FRIGORÍFICO CONCEPCIÓN SOCIEDAD ANÓNIMA
BALANCE GENERAL AL 30/06/2016
 (En guaraníes)

PREVISIONES


RUBROS	Saldo al inicio del período	Aumentos (*)	Disminuciones (*)	Saldo al cierre del período	Saldo al cierre del período anterior
Deducidas del Activo					
Incluidas en el Pasivo					
Previsiones varias	0	0	0	0	0
Previsiones para contingencias	0	0	0	0	0
Total	0	0	0	0	0

[Signature]
 CP. OPEL L. MARTINEZ
 Contador/- RUC. 988732-6

[Signature]
 LIC. JOSE CARLOS MOLINEROS P.
 Sindico Titular

[Signature]
 PEDRO CASASSINO PASCUTTI
 Director Gerente General

[Signature]
 JUAN ANTONIO DE LIMA
 Presidente





ANEXO F

FRIGORÍFICO CONCEPCIÓN SOCIEDAD ANÓNIMA
BALANCE GENERAL AL 30/06/2015
(En Guaraníes)

COSTO DE MERCADERÍAS O PRODUCTOS VENDIDOS O SERVICIOS PRESTADOS


DETALLE	Periodo Actual		Periodo Anterior	
	30/06/2015		30/06/2014	
I. COSTO DE MERCADERÍAS O PRODUCTOS VENDIDOS				
Existencias al comienzo del periodo / ejercicio		160.296.596.349		114.104.162.873
Mercaderías de reventa	0		0	
Productos terminados	141.187.048.005		96.559.669.214	
Productos en proceso	0		0	
Materias primas y materiales	19.109.548.344		17.544.493.659	
Otros	0		0	
Compras y costos de producción del ejercicio		814.664.314.264		798.686.859.907
a) Compras	643.097.666.649		692.180.275.812	
b) Costos de producción según Anexo H	171.566.647.615		106.506.584.095	
Existencia al cierre del periodo / ejercicio (nota 7)		-138.607.054.046		-110.717.473.717
Mercaderías de reventa	0		0	
Productos terminados	-112.695.762.455		-90.602.960.628	
Productos en proceso	0		0	
Materias primas y materiales	-24.911.291.591		-20.114.513.089	
Otros	0		0	
COSTO DE MERCADERÍAS Y SERVICIOS PRESTADOS		836.353.856.567		802.073.549.063

CP. OBER L.L. MARTINEZ
Contador - RUC. 986732-5

LIC. JOSÉ CARLOS MONGELOS P.
Síndico Titular

PEDRO CASSILDO PASCUTTI
Director Gerente General

JAIR ANTONIO DE LIMA
Presidente





ANEXO G

FRIGORÍFICO CONCEPCIÓN SOCIEDAD ANÓNIMA
BALANCE GENERAL AL 30/06/2015
(En Guaraníes)

ACTIVOS Y PASIVOS EN MONEDA EXTRANJERA


DETALLE	Moneda Extranjera		Cambio Vigente	Moneda Local	M.Extranjera
	Clase	Monto 30/06/2015		Monto 30/06/2015	Monto Periodo. Ant. 30/06/2014
ACTIVO					
Activo Corriente					
Bancos	Dólar americano	427.153,84	5.178,48	2.212.007.637	736.021,00
Clientes	Dólar americano	40.224.701,94	5.178,48	208.302.814.514	37.969.252,00
Otros Créditos	Dólar americano	1.296.219,57	5.178,48	6.712.447.119	2.036.803,00
Subtotales		41.948.075,36		217.227.269.270	40.742.076,00
Activo No Corriente					
Cargos Diferidos	Dólar americano	-		-	-
Subtotales		-		-	-
Totales		41.948.075,36		217.227.269.270	40.742.076,00
PASIVO					
Pasivo Corriente					
Deudas Comerciales	Dólar americano	2.926.697,59	5.188,92	15.186.399.659	19.088.866,00
Deudas Bancarias - Préstamos	Dólar americano	41.294.945,16	5.188,92	214.276.166.840	26.862.948,00
Deudas Bancarias - Sobregiro	Dólar americano	7.657.965,11	5.188,92	39.736.568.319	3.726.348,00
Bonos Bursátiles	Dólar americano	144.603,07	5.188,92	750.333.762	1.274.000,00
(-) Intereses a devengar	Dólar americano	(3.622.739,67)	5.178,48	(18.760.284.926)	(894.517,00)
Otros Pasivos	Dólar americano	3.268.342,00	5.188,92	16.959.144.415	-
Subtotales		51.669.809,26		268.148.328.068	50.057.645,00
Pasivo no Corriente					
Deudas Bancarias - Préstamos	Dólar americano	9.838.207,27	5.188,92	51.049.670.467	8.411.769
Bonos Bursátiles	Dólar americano	2.183.246,28	5.188,92	11.328.690.287	-
(-) Intereses a devengar	Dólar americano	(1.397.279,91)	5.178,48	(7.235.786.047)	(1.509.027)
Otros Pasivos	Dólar americano	3.268.342,00	5.188,92	16.959.165.171	-
Subtotales		13.892.515,64		72.101.739.878	6.902.742,00
Totales		65.562.324,90		340.250.067.946	56.960.387,00

CP. OPERIL MARTINEZ
Contador - RUC. 986732-5

LIC. JOSÉ CARLOS MONTELOS P.
Síndico Titular

PETRO CASSILDO PASCUTTI
Director Gerente General

JAIR ANTONIO DE LIMA
Presidente





ANEXO H

FRIGORÍFICO CONCEPCIÓN SOCIEDAD ANÓNIMA
BALANCE GENERAL AL 30/06/2015
(En guaraníes)

INFORMACION REQUERIDA SOBRE COSTOS Y GASTOS


RUBROS	Costo de bienes de cambio	Gastos de operación y comercialización	Gastos de salarios y otros beneficios al personal	Gastos de administración	TOTAL	
					Periodo	Periodo
					30/06/2015	30/06/2014
Carga fabril	19.663.091.392	-	-	-	19.663.091.392	8.872.301.341
Fletes pagados	50.497.333.959	170.013.984	-	-	50.667.347.943	39.531.767.485
Gastos de faenamiento	1.098.022.618	-	-	-	1.098.022.618	1.415.540.228
Costo de Industria	11.688.223.286	-	-	-	11.688.223.286	13.819.579.638
Otros gastos de fábrica	17.970.534.997	-	-	-	17.970.534.997	16.652.098.385
Remuneraciones de administradores, directores y síndicos	-	-	1.524.258.420	-	1.524.258.420	1.342.415.835
Honorarios y remuneraciones por servicios	-	-	-	-	-	5.512.858.836
Sueldos y jornales	32.334.594.009	-	5.308.188.787	-	37.642.782.796	18.155.298.327
Contribuciones sociales	3.657.006.901	-	614.227.064	662.765.617	4.933.999.582	3.301.463.830
Gastos de publicidad	-	136.772.128	-	-	136.772.128	53.262.952
Impuestos, tasas y contribuciones	-	-	-	754.388.225	754.388.225	9.781.791.185
Honorarios de fideicomiso	-	-	-	-	-	-
Descuentos concedidos	-	-	-	-	-	429.506.071
Gastos generales	17.000.661.347	3.944.657.506	-	5.938.248.143	26.883.566.996	7.468.990.852
Comisiones	859.494.024	1.463.875.362	-	-	2.323.369.386	3.076.414.001
Exportación, importación y servicios en el exterior	-	18.412.978.605	-	-	18.412.978.605	16.700.038.225
Depreciaciones	8.099.328.081	-	-	1.147.261.422	9.246.589.503	6.782.006.453
Alquileres	6.788.113.306	-	-	23.950.258	6.812.063.564	3.302.818.901
Seguros	-	-	-	-	-	617.683.773
Gastos curtiembre	1.910.243.695	-	-	-	1.910.243.695	706.323.236
Totales ejercicio actual	171.566.647.616	24.128.297.885	7.446.674.271	8.526.613.665	211.668.233.136	167.522.159.354
Totales ejercicio anterior	106.506.584.095	24.421.279.666	7.250.483.698	19.343.811.896		

CP. OPER LL. MARTINEZ
Contador - RUC. 986732-5

LIC. JOSÉ CARLOS MONCELOS P.
Síndico Titular

PEDRO CASSILDO PASCUTTI
Director Gerente General

RAIR ANTONIO DE LIMA
Presidente





ANEXO I

FRIGORÍFICO CONCEPCIÓN SOCIEDAD ANÓNIMA
BALANCE GENERAL AL 30/06/2015

DATOS ESTADÍSTICOS

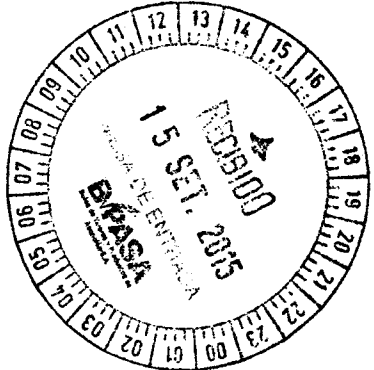
INDICADORES OPERATIVOS	Unidad de medida	Acumulado al fin del Periodo	
		Periodo	Periodo
		30/06/2015	30/06/2014
Volumen de Ventas		935.320.075.281	891.490.914.317
Locales	Guaraníes	88.874.310.458	79.957.841.742
Al exterior	Guaraníes	846.445.764.823	811.533.072.575
Cantidad de Empleados y Obreros	Cantidad	2.188	1.836
Consumo de Energía	Guaraníes	5.343.723.483	3.598.983.110
Cantidad de Sucursales	Cantidad	7	4
(Otros)			

[Signature]
CP. OBERALL MARTINEZ
Contador - RUC. 986732-5

[Signature]
LIC. JOSE CARLOS MONGELOS F.
Síndico Titular

[Signature]
PEDRO CASILDO PASCUTTI
Director Gerente General

[Signature]
JAIR ANTONIO DE LIMA
Presidente





ANEXO J

**FRIGORÍFICO CONCEPCIÓN SOCIEDAD ANÓNIMA
BALANCE GENERAL AL 30/06/2015**

INDICES ECONOMICOS - FINANCIEROS


INDICES		Acumulado al Fin del Periodo			
		30/06/2015		30/06/2014	
Liquidez	<u>Activo Corriente</u>	<u>521.886.616.327</u>	1,52	<u>422.161.518.694</u>	1,42
	<u>Pasivo Corriente</u>	<u>344.043.482.845</u>		<u>297.074.089.877</u>	
Endeudamiento	<u>Total Pasivo</u>	<u>451.812.541.632</u>	1,67	<u>343.164.867.959</u>	1,55
	<u>Patrimonio Neto</u>	<u>270.047.255.440</u>		<u>220.761.043.999</u>	
Rentabilidad	<u>Utilidad ant. Imp.</u>	<u>36.775.240.168</u>	0,16	<u>21.176.396.084</u>	0,11
	<u>Patr. Neto-Ut.a.Imp.</u>	<u>233.272.015.272</u>		<u>199.584.647.915</u>	

[Signature]
CP. OBER L.L. MARTINEZ
Contador - RUC. 986732-6

[Signature]
LIC. JOSE CARLOS MONGELOS P
Síndico Titular

[Signature]
PEDRO CASILDO PASQUETTI
Director Gerente General

[Signature]
JAIR ANTONIO DE LIMA
Presidente



Asunción, 10 de Setiembre de 2015.

Señores
Accionistas de
FRIGORIFICO CONCEPCION S.A.
Presente

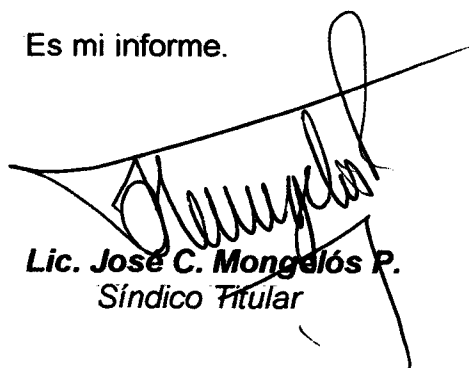
De mi mayor consideración:


En cumplimiento de las disposiciones legales establecidas en el artículo 1124° del Código Civil y de los Estatutos Sociales de **Frigorífico Concepción S.A.** he examinado conceptualmente el **Balance General y Cuadro de Resultados al 30 de Junio de 2015**, que fueran preparados por la dirección de la empresa, encontrándose los mismos conforme a principios de contabilidad generalmente aceptados.

En mi opinión los informes citados en el párrafo anterior reflejan fielmente el desarrollo de las actividades, su situación económica, patrimonial y financiera y el resultado de la gestión de **Frigorífico Concepción S.A.** correspondiente al ejercicio cerrado el 30 de Junio de 2015 de acuerdo con normas contables, legislación tributaria y prácticas comerciales vigentes, por lo que me permito recomendar, a los señores accionistas, la aprobación de los mismos.

Adjunto a este informe, el cuadro de deudas desglosado de la sociedad a la fecha de corte.

Es mi informe.


Lic. José C. Mongelós P.
Síndico Titular





ACTA DE SESION DEL DIRECTORIO DEL
FRIGORIFICO CONCEPCION S.A. Nº 209

En la Ciudad de Asunción República del Paraguay, a los diez días del mes de Setiembre del año dos mil quince, siendo las 11:00 Horas, en la sede social de **FRIGORÍFICO CONCEPCIÓN S.A.**, situado en Avenida Aviadores del Chaco Nº 2.351 esquina Herib Campos Cervera, Edificio Plaza Center Santa Teresa, 9º Piso, se reúnen en Sesión de Directorio, los Señores Directores: **1) El Señor JAIR ANTONIO DE LIMA**, Presidente del Directorio, **2) La Sra. CARINA PRADO DURAN DE LIMA TIBURCIO**, Vice-Presidente del Directorio, **3) El Señor PEDRO CASSILDO PASCUTTI**, Director Gerente General, **4) La LIC. CORINA E. MEZA DE ALARCON**, Directora Titular, **5) El Sr. MARCOS ANDRE HERMANN**, Director Titular y **6) El LIC. JOSE CARLOS MONGELOS PANKOW**, Síndico Titular. Asisten a esta sesión, los Sres. **C.P. Oper Martinez**, Contador de la sociedad y el **C.P. Hugo Silva**, Auditor Interno de la sociedad, ambos en carácter de expositores técnicos de los Informes Financieros. Todos los miembros del Directorio, presentes en esta sesión, en pleno ejercicio de sus funciones estatutariamente asignadas, se abocan a tratar el siguiente


ORDEN DEL DIA:

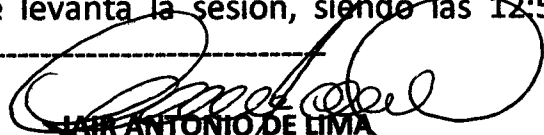
- 1- Lectura y Consideración del Estado de Situación Patrimonial, Estado de Resultados, Estado de Evolución del Patrimonio Neto y Estado de Flujo de Efectivo, con sus respectivas Notas a los Estados Contables, Anexos exigidos por la C.N.V. e Informe del Síndico sobre los estados contables, todos al 30 de Junio de 2015.** Esta sesión está abocada al análisis de la información financiera del Frigorífico con corte al 30/06/2015, en razón de que como entidad emisora inscrita en la COMISION NACIONAL DE VALORES, según Resolución Nº 1259/10 y ante la BOLSA DE VALORES Y PRODUCTOS DE ASUNCION S.A. según Resolución Nº 899/10, estamos obligados a reportar nuestra información financiera, en los términos exigidos por las disposiciones legales y reglamentarias que rigen para este tipo de entidades, y en especial en cumplimiento al artículo 3º de la Resolución 5/92 y al artículo 127º de la Resolución 763/04. El C.P. Oper Martínez procede primeramente a mencionar que la generación de los informes financieros registró un atraso con respecto a los plazos exigidos, en razón de que el frigorífico se encuentra implementando un nuevo sistema integrado, con las correspondientes implicancias de un

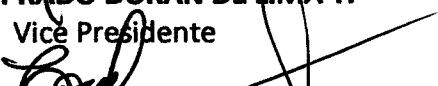


sistema nuevo modular, lo cual significa un cambio substancial en los procesos y los controles contables. Acto seguido, procede a dar lectura a los Informes Financieros mencionados y tras un breve análisis y evaluación de los mismos, son aprobados por este Directorio. Aclara el Sr. Silva, que todos los informes presentados se ajustan en sus formatos a las exigencias de la COMISION NACIONAL DE VALORES en sus disposiciones reglamentarias, para su presentación a la misma, a lo cual se suma el Informe del Síndico, en el cual se detallan las deudas financieras, comerciales, bonos bursátiles y otros pasivos de la sociedad, los cuales fueron debidamente auditados, debidamente firmados por Lic. José Carlos Mongelós Pankow, síndico actual en ejercicio de la sociedad. Previa lectura de todos los informes expuestos en esta sesión, los señores directores presentes, proceden a intercambiar pareceres sobre los informes presentados para luego aprobarlos íntegramente, y encomiendan a la Lic. Corina Meza de Alarcón, en su carácter de Directora Titular se haga cargo de la respectiva presentación a la COMISION NACIONAL DE VALORES y a la BOLSA DE VALORES Y PRODUCTOS DE ASUNCION S.A. para de este modo dar cumplimiento a los requerimientos de documentación periódica trimestral a ser presentada por las entidades emisoras. Los asistentes a la presente sesión, autorizan suficientemente al Presidente o al Vicepresidente del Directorio en ejercicio, quien ejerce el Uso de la firma social y Representación Legal de la sociedad, tal y como lo prevé el artículo 25 de los Estatutos Sociales, con respecto a los casos de ausencia del Presidente, a suscribir todos los Informes Financieros aprobados, a ser presentados a los entes contralores de la sociedad,-----

No habiendo otro asunto que tratar, se levanta la sesión, siendo las 12:53 horas.-----


CARINA PRADO DURAN DE LIMA T.
Vice Presidente


JAIR ANTONIO DE LIMA
Presidente


LIC. CORINA MEZA DE ALARCON
Directora Titular


PEDRO CASSILDO PASCUTTI
Director Titular y Gerente General


LIC. JOSE CARLOS MONGELOS P.
Síndico Titular


MARCOS ANDRE HERMANN
Director Titular

