




FRIGORÍFICO CONCEPCIÓN SOCIEDAD ANÓNIMA

ESTADO DE SITUACION PATRIMONIAL AL 30 DE JUNIO DE 2016

Presentado en forma comparativa con el periodo terminado el 30 de junio de 2015
(Expresado en Guaraníes)



	<u>30.06.16</u>	<u>30.06.15</u>
ACTIVO		
CORRIENTE		
Disponibilidades (nota 3)	12.909.878.810	7.834.400.072
Cuentas por cobrar (nota 4)	240.422.494.170	217.973.622.718
Otros créditos (nota 5)	79.958.128.678	44.838.513.927
Créditos fiscales (nota 6)	72.351.088.591	110.801.947.924
Bienes de cambio (nota 7)	258.386.769.312	138.607.054.046
Gastos pagados por anticipado	-	1.831.077.640
Total activo circulante	<u>664.028.359.561</u>	<u>521.886.616.327</u>
NO CORRIENTE		
Cuentas por cobrar - clientes del exterior (nota 4)	836.806.820	-
Menos Provisión para incobrables	-506.379.341	-
Créditos fiscales (nota 6)	124.263.476.495	-
Bienes de uso (Anexo A y nota 2f)	51.696.848.841	143.489.174.363
Bienes de uso fideicomitados (Anexo A y nota 8)	208.299.934.836	36.356.855.458
B. de uso fideicomitados - Curtiembre (Anexo A y nota 8)	37.737.661.471	20.127.150.924
Gastos pagados por anticipado	-	-
Total activo realizable a largo plazo	<u>422.328.349.122</u>	<u>199.973.180.745</u>
TOTAL ACTIVO	<u>1.086.356.708.683</u>	<u>721.859.797.072</u>
PASIVO		
CORRIENTE		
Deudas financieras (nota 9)	313.814.040.623	251.847.971.463
Deudas comerciales (nota 10)	138.658.653.380	40.812.739.133
Bonos bursátiles (nota 11)	825.716.866	2.862.345.812
Otros pasivos (nota 12)	36.498.008.196	48.520.406.437
Total pasivo exigible a corto plazo	<u>489.796.419.065</u>	<u>344.043.462.845</u>
NO CORRIENTE		
Deudas financieras (nota 9)	52.461.250.762	43.813.884.420
Bonos bursátiles	101.637.890.044	36.188.438.845
Otros pasivos (nota 12)	19.205.797.794	27.766.755.522
Total pasivo exigible a largo plazo	<u>173.304.938.600</u>	<u>107.769.078.787</u>
TOTAL PASIVO	<u>663.101.357.665</u>	<u>451.812.541.632</u>
PATRIMONIO NETO		
Capital social (nota 14)	200.000.000.000	200.000.000.000
Aporte para aumento de capital	-	-
Reserva legal (nota 14)	13.688.788.519	10.796.881.736
Reserva de revaluó	34.666.645.920	32.021.335.404
Reservas especiales (nota 8)	100.038.226.876	-
Resultados acumulados	55.735.314.082	789.085.205
Resultado del ejercicio	19.126.375.621	26.439.953.095
TOTAL PATRIMONIO NETO	<u>423.255.351.018</u>	<u>270.047.255.440</u>
TOTAL PASIVO Y PATRIMONIO NETO	<u>1.086.356.708.683</u>	<u>721.859.797.072</u>

Las notas y anexos que se acompañan forman parte integrante de estos estados.

Pedro Casildo Pascutti
Director Gerente General

C.P. Oscar Lorens Martínez
Contador General

Jair Antonio de Lima
Presidente

Lic. José Carlos Longo P.
Síndico Titular




FRIGORÍFICO CONCEPCIÓN SOCIEDAD ANÓNIMA


**ESTADO DE RESULTADOS CORRESPONDIENTE AL PERIODO
TERMINADO EL 30 DE JUNIO DE 2016**


Presentado en forma comparativa con el periodo terminado el 30 de junio de 2015
(Expresado en Guaraníes)


	<u>30.06.16</u>	<u>30.06.15</u>
Ventas (nota 15)	1.152.287.590.389	935.320.075.281
Costo de ventas (Anexo F y nota 15)	<u>(1.069.987.171.140)</u>	<u>(836.353.856.567)</u>
Resultado Bruto	82.300.419.249	98.966.218.714
Gastos de operación y comercialización (Anexo H)	(21.376.809.956)	(24.128.297.585)
Gastos de salarios y otros beneficios al personal (Anexo H)	(10.621.102.730)	(7.446.674.271)
Gastos de administración (Anexo H)	<u>(5.308.221.805)</u>	<u>(8.526.613.665)</u>
Resultado operativo	44.994.284.758	58.864.633.193
Resultados financieros	(18.438.346.889)	(18.948.666.511)
Otros Ingresos y Egresos - neto	<u>(5.304.409.401)</u>	<u>(3.140.726.514)</u>
Resultado antes de impuesto a la renta	21.251.528.468	36.775.240.168
Impuesto a la renta	<u>(2.125.152.847)</u>	<u>(10.335.287.073)</u>
Ganancia del ejercicio	19.126.375.621	26.439.953.095
Asignación a Reserva legal	<u>-</u>	<u>-</u>
Resultado neto distribuible	<u>19.126.375.621</u>	<u>26.439.953.095</u>

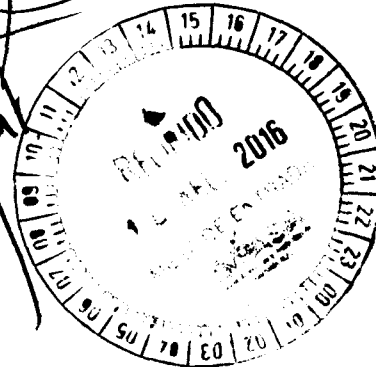
Las notas y anexos que se acompañan forman parte integrante de estos estados.


Pedro Cassildo Pascutti
Director Gerente General


Jair Antonio de Lima
Presidente


C.P. Oscar Lorens Martinez
Contador General


Lic. Jose Carlos Mongeluz P.
Síndico Titular





FRIGORÍFICO CONCEPCIÓN SOCIEDAD ANÓNIMA

ESTADO DE EVOLUCIÓN DEL PATRIMONIO NETO CORRESPONDIENTE AL PERIODO TERMINADO EL 30 DE JUNIO DE 2016

Presentado en forma comparativa con el periodo terminado el 30 de junio de 2015
(Expresado en Guaraníes)

	<u>Capital social (nota 14)</u>	<u>Reserva legal (nota 14)</u>	<u>Reservas Especiales</u>	<u>Reserva de revalúo</u>	<u>Resultados Acumulados</u>	<u>Resultados del periodo</u>	<u>Total</u>
Saldos al 30 de junio de 2015	200.000.000.000	10.796.881.736	-	32.021.335.404	789.085.205	26.439.953.095	270.047.255.440
Transferencia a resultados acumulados	-	-	-	-	-	-	-
Capitalización de Resultados Acumulados (*)	-	-	-	-	-	-	-
Distribución de utilidades (**)	-	-	-	-	-	-	-
Revalúo de bienes de uso del ejercicio	-	-	-	1.939.652.413	-	-	1.939.652.413
Revalúo de bienes fideicomitidos	-	-	-	705.658.103	-	-	705.658.103
Resultado del ejercicio	-	-	-	-	-	31.398.182.565	31.398.182.565
- Reserva legal del ejercicio	-	2.891.906.783	-	-	-	-2.891.906.783	-
Saldos al 31 de diciembre de 2015	200.000.000.000	13.688.788.519	-	34.666.645.920	789.085.205	54.946.228.877	304.090.748.521
Transferencia a resultados acumulados	-	-	-	-	54.946.228.877	-54.946.228.877	-
Capitalización de Resultados Acumulados	-	-	-	-	-	-	-
Distribución de utilidades	-	-	-	-	-	-	-
Revalúo de bienes de uso del periodo	-	-	-	-	-	-	-
Revalúo de bienes fideicomitidos	-	-	-	-	-	-	-
Resultado del periodo	-	-	-	-	-	19.126.375.621	19.126.375.621
- Reserva legal del periodo	-	-	-	-	-	-	-
Reservas Especiales	-	-	100.038.226.876	-	-	-	100.038.226.876
Saldos al 30 de junio de 2016	200.000.000.000	13.688.788.519	100.038.226.876	34.666.645.920	55.735.314.082	19.126.375.621	423.255.351.018


(*) Aprobado en Acta de Asamblea Ordinaria N° 20 de fecha 30 de abril de 2015.
Las notas y anexos que se acompañan forman parte integrante de estos estados.

[Firma]
G. E. Oper. Lorens Martínez
Contador General

[Firma]
Lic. José Carlos Mongelos P.
Auditor Titular

[Firma]
Pedro Cassido Pascutti
Director Gerente General

[Firma]
Jair Antonio de Lima
Presidente





FRIGORÍFICO CONCEPCIÓN SOCIEDAD ANÓNIMA

**ESTADO DE FLUJO DE EFECTIVO CORRESPONDIENTE AL PERIODO
TERMINADO EL 30 DE JUNIO DE 2016**

Presentado en forma comparativa con el periodo terminado el 30 de junio de 2015
(Expresado en guaraníes)

	<u>30.06.16</u>	<u>30.06.15</u>
I. FLUJO DE EFECTIVO DE ACTIVIDADES OPERATIVAS		
Cobranzas efectuadas de clientes	960.291.705.489	883.095.426.368
Pagos efectuados a proveedores y empleados	(989.064.956.269)	(951.250.552.831)
Efectivo generado por las operaciones	(28.773.250.780)	(68.155.126.463)
Pago impuesto a la renta	-	-
Otros ingresos y egresos - neto	(5.304.409.401)	(3.140.726.514)
Flujo neto de efectivo de actividades operativas	(34.077.660.181)	(71.295.852.977)
II. FLUJO DE EFECTIVO DE ACTIVIDADES DE INVERSIÓN		
Adquisición de activos fijos	(9.248.809.556)	(13.054.667.483)
Adquisición de bienes Curtiembre - fideicomitida	-	-
Flujo neto de efectivo de actividades de inversión	(9.248.809.556)	(13.054.667.483)
III. FLUJO DE EFECTIVO DE ACTIVIDADES DE FINANCIACIÓN		
(Disminución) Aumento de deudas bancarias	(970.326.097)	76.293.178.669
Intereses pagados y gastos bancarios	(13.380.335.091)	(5.658.762.922)
(Pagos) Colocaciones de Bonos bursátiles	54.869.738.860	18.410.943.757
Flujo neto de efectivo de actividades de financiación	40.519.077.672	89.045.359.504
Variación neta de efectivo	-2.807.392.065	4.694.839.044
Efectivo al inicio del periodo	15.717.270.875	3.139.561.028
Efectivo al final del periodo	12.909.878.810	7.834.400.072


Las notas y anexos que se acompañan forman parte integrante de estos estados.

Pedro Casildo Pascutti
Director Gerente General

C.P. Oper Librens Martinez
Contador General

Jair Antonio de Lima
Presidente

Lic. José Carlos Monzólos P.
Síndico Titular





FRIGORÍFICO CONCEPCIÓN SOCIEDAD ANÓNIMA.

NOTAS A LOS ESTADOS FINANCIEROS CORRESPONDIENTES AL PERIODO TERMINADO AL 30 DE JUNIO DE 2016

Presentadas en forma comparativa con el periodo terminado al 30 de junio de 2015
(Cifras expresadas en Guaraníes).

NOTA 1 – DESCRIPCIÓN DE LA NATURALEZA Y DEL NEGOCIO DE LA COMPAÑÍA

La Sociedad fue constituida originalmente con la denominación “Nelore Importadora y Exportadora S.R.L.” el 28 de agosto de 1997 según Escritura Pública N° 70, inscrita en el Registro Público de Comercio, bajo el N° 490, folio 4596 y siguientes de la sección Contratos con fecha 5 de setiembre de 1997.

Posteriormente, en fecha 25 de setiembre de 1998 según Escritura Pública N° 134, se cambió la denominación a Frigorífico Concepción S.R.L., lo cual fue inscripto en el Registro Público de Comercio bajo el N° 608, folio 5216 y siguientes con fecha 13 de octubre de 1998.

Finalmente en fecha 2 de agosto de 2001 según Escritura Pública N° 68, se decidió transformar la personería jurídica de Sociedad de Responsabilidad Limitada a Sociedad Anónima.

La Sociedad se dedica principalmente a la compra y procesamiento de ganado vacuno, y a la comercialización de carnes tanto en el mercado local como en el exterior.

Según Escritura Pública N° 46, de fecha 25 de junio de 2008, la Sociedad también puede emitir Títulos - Valores que podrán ser negociados a través de la Bolsa de Valores y Productos de Asunción S.A., previa autorización de la Comisión Nacional de Valores y de conformidad a las leyes que regulan la materia.

NOTA 2 - RESUMEN DE LAS PRINCIPALES POLÍTICAS CONTABLES

Los estados financieros han sido preparados de acuerdo con las normas contables y criterios de valuación dictados por la Comisión Nacional de Valores y con Normas de Información Financiera emitidas por el Consejo de Contadores Públicos del Paraguay y se presentan en forma comparativa con los del periodo anterior, los cuales han sido reclasificados para facilitar su comparabilidad.

Los presentes estados financieros se exponen siguiendo los lineamientos de presentación establecidos en las normas de la Comisión Nacional de Valores al solo efecto de su presentación ante dicho organismo de control.

A continuación se resumen las políticas de contabilidad más significativas aplicadas por la Sociedad.

a. Bases de contabilización

Los estados financieros se expresan en Guaraníes y se han preparado sobre la base de costos históricos (excepto por el revalúo de los bienes de uso y de los bienes en fideicomiso y por el tratamiento asignado a los activos y pasivos en moneda extranjera) y no reconocen en forma integral los efectos de la inflación sobre la situación patrimonial de la Sociedad, en los resultados de las operaciones y en sus flujos de efectivo, en atención a que la corrección monetaria no constituye una práctica contable aceptada en el Paraguay.

Según el índice general de precios al consumidor publicado por el Banco Central del Paraguay, la inflación acumulada al 30 de junio de 2016 y 2015 fue del 4,7% y 1,4% respectivamente.

b. Moneda extranjera

Los activos y pasivos en moneda extranjera (totalmente en dólares estadounidenses) se valoraron al tipo de cambio comprador y vendedor vigente a la fecha de cierre del periodo para activos y pasivos respectivamente (US\$ 1 = Gs. 5.580 para activos y US\$ 1 = Gs. 5.598 para pasivos al 30 de junio de 2016 y US\$ 1 = Gs. 5.178,48 para activos y US\$ 1 = Gs. 5.188,92 para pasivos al 30 de junio de 2015).





Las diferencias de cambio originadas por fluctuaciones en los tipos de cambio, entre las fechas de concertación de las operaciones y su liquidación o valuación al cierre del periodo, son reconocidas en resultados de cada periodo en el que se producen.

c. Deterioro

Activos financieros

Un activo financiero es revisado a la fecha de cada estado financiero para determinar si existe evidencia objetiva de deterioro de valor. Un activo financiero se considera deteriorado si existe evidencia objetiva indicativa de que uno o más eventos han tenido un efecto negativo en los flujos de efectivo futuros del activo.

Las pérdidas por deterioro de valor en relación con los activos financieros registrados al costo amortizado son calculadas como la diferencia entre el importe en libros del activo y el valor actual de los flujos de efectivo futuros estimados, descontados a la tasa de interés efectiva.

Los activos financieros individualmente significativos se evalúan de forma individual para analizar su deterioro. El resto de los activos financieros se evalúan en grupos que comparten características de riesgo crediticio similares.

Todas las pérdidas por deterioro de valor se reconocen en resultados.

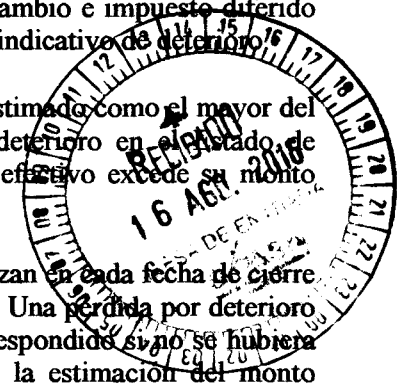
Una pérdida por deterioro de valor se revierte si la reversión puede asignarse a un evento ocurrido con posterioridad al reconocimiento de la pérdida por deterioro de valor. En el caso de activos financieros registrados al costo amortizado, la reversión se reconoce en resultados.

Activos no financieros

Los valores contables de los activos de la sociedad diferentes de bienes de cambio e impuesto diferido son revisados a la fecha de cada estado financiero para determinar si existe un indicativo de deterioro.

Si algún indicativo de deterioro existiera, el monto recuperable del activo es estimado como el mayor del precio neto de venta y el valor de uso, reconociéndose una pérdida por deterioro en el estado de Resultados cuando el valor contable del activo o su unidad generadora de efectivo excede su monto recuperable.

Las pérdidas por deterioro de valor reconocidas en periodos anteriores se analizan en cada fecha de cierre de año en busca de indicios de que la pérdida sea menor o haya desaparecido. Una pérdida por deterioro es revertida hasta el monto que no exceda el valor contable que hubiera correspondido si no se hubiera reconocido el deterioro, cuando posteriormente se produce un aumento en la estimación del monto recuperable.



d. Efectivo y equivalentes de efectivo

Para propósitos del estado de flujo de efectivo, el efectivo y equivalente de efectivo comprenden el efectivo disponible y los depósitos a la vista en bancos y se presentan a su valor nominal.

e. Bienes de uso fideicomitidos

Los bienes de uso fideicomitidos que se mencionan en la nota 8 fueron transferidos al patrimonio autónomo. De acuerdo al contrato, los bienes fueron transferidos al Fiduciario e inscriptos en los Registros Públicos, no obstante la Sociedad mantiene efectivamente el control de los bienes fideicomitidos. Las depreciaciones de los bienes de uso fideicomitidos son registradas por la Sociedad, utilizando el método lineal y similares vidas útiles que para los bienes de uso.



f. Bienes de Cambio

Las existencias se valúan a su costo de adquisición, o a su valor neto de realización si éste es menor. Los ajustes a valores netos de realización se incluyen en el costo de los bienes vendidos.

Las materia primas, materiales y suministros se valuaron a su costo histórico en guaraníes.

Los productos terminados y productos en proceso incluyen el costo de la materia prima, materiales y suministros, más el costo de la mano de obra y gastos de fabricación valuados en guaraníes, o al valor neto de realización si éste es menor. El valor neto de realización es el valor de venta estimado en el curso normal de los negocios, menos costos estimados de terminación y gastos de venta.


Los productos terminados, así como las materias primas, materiales y suministros consumidos se tomaron al costo promedio ponderado.

Las mercaderías en tránsito se valúan a su costo histórico en dólares estadounidenses más gastos de importación

g. Bienes de uso

Los bienes de uso existentes al inicio del periodo están valuados a su costo revaluado de acuerdo con las disposiciones de la Ley 125/91, utilizando los coeficientes que reflejan la inflación en el país. El incremento neto en el valor de los bienes tiene como contrapartida una reserva especial que forma parte del Patrimonio Neto. Las altas del periodo se computan a su costo de adquisición. Los bienes son depreciados a partir del ejercicio siguiente al de su incorporación utilizando el método lineal de acuerdo con las siguientes vidas útiles:

<u>Tipo de bienes</u>	<u>Vida útil (años)</u>
Muebles y útiles	10
Equipos de Computación	4
Maquinarias y equipos	10
Rodados	5
Instalaciones	10
Mejoras en predio ajeno	40
Inmuebles - Edificios	40
Herramientas	5



El costo de las mejoras que extienden la vida útil de los bienes o aumentan su capacidad productiva es imputado a las cuentas respectivas del activo. Los gastos de mantenimiento son cargados a resultados.

El valor residual de los bienes de uso, considerados en su conjunto, no excede su valor recuperable al cierre del periodo.

Al 30 de junio de 2016, los Bienes de uso han sido revaluados y depreciados a los efectos de computar los efectos, tanto de la inflación acumulada a junio de 2016, así como de la depreciación de los bienes al cierre del periodo.

h. Gastos pagados por anticipado

Los gastos pagados por anticipado están constituidos por seguros y honorarios fiduciarios a vencer y han sido valuados a su costo.

i. Cuentas por cobrar y Provisiones para incobrables

Las cuentas por cobrar y otros créditos se presentan por su costo menos cualquier pérdida por deterioro (Nota c). La previsión para deudores incobrables se ha constituido en función de los análisis de riesgo individualizado de los deudores.



Para el cálculo de provisiones la Sociedad utiliza el criterio contable establecido por la Subsecretaría de Estado de Tributación en el artículo N° 33 del Decreto N° 6359/05, el cual menciona: “se constituirán provisiones sobre la base del porcentaje promedio de créditos incobrables de los tres últimos ejercicios, incluido el ejercicio que se liquida, con relación al monto de créditos existentes al final de cada ejercicio”.

j. Reconocimiento de ingresos y egresos

Los principales ingresos operativos de la Sociedad se originan en la comercialización de carnes y subproductos tanto en el mercado local como en el exterior.

Las ventas en el mercado local son reconocidas cuando la mercadería es facturada y entregada.

Los ingresos por ventas al exterior se reconocen cuando los títulos y los riesgos de pérdida se transfieren al cliente y cuando la cobranza está razonablemente asegurada. La transferencia de los títulos y del riesgo de pérdida al cliente se basa en los términos del contrato de venta, por lo general, en el momento del embarque.

La Sociedad aplicó el principio de lo devengado a los efectos de la imputación de los gastos incurridos.

k. Impuesto a la renta

El impuesto a la renta que se carga a los resultados del año a la tasa del 10% se basa en la utilidad contable antes de este concepto, ajustada por las partidas que la ley incluye o excluye para la determinación de la utilidad gravable.

De acuerdo con las disposiciones de la Ley 125/91, modificada por la Ley 2421/04 la distribución de utilidades en efectivo está gravada a la tasa del 5%. El cargo a resultados en concepto de impuesto a la renta del 5% adicional correspondiente a la distribución de utilidades mencionadas, la Sociedad registra este cargo adicional de impuesto a la renta en el ejercicio en el cual la Asamblea de Accionistas decide dicha distribución.


l. Uso de estimaciones

La preparación de los presentes estados financieros requiere que el Directorio y la Gerencia de la Sociedad realicen estimaciones y evaluaciones que afectan el monto de los activos y pasivos registrados y contingentes; como así también los ingresos y egresos registrados en el periodo. Los resultados reales futuros pueden diferir de las estimaciones y evaluaciones realizadas a la fecha de preparación de los presentes estados financieros.

NOTA 3 - DISPONIBILIDADES

La composición de la cuenta es la siguiente:

<u>CONCEPTO</u>	<u>30/06/16</u>	<u>30/06/15</u>
Caja	424.103.011	62.555.866
Recaudaciones a depositar	180.587.768	911.557.369
Bancos - Moneda local Guaraníes	8.443.367.117	4.648.279.200
Bancos - Moneda extranjera Dólares	3.861.820.914	2.212.007.637
Total	12.909.878.810	7.834.400.072






NOTA 4 – CUENTAS POR COBRAR

El rubro de cuentas por cobrar se compone de la siguiente manera:

Cuentas por cobrar – Corto plazo



CONCEPTO	30/06/16	30/06/15
Cientes del exterior		
Reserve Food Company JSC	-	25.509.643.075
OOO Kontakt	14.358.706.101	21.593.341.741
VL Agro Industrial LTDA	2.321.386.411	16.808.206.348
Romario Oliveira	2.888.391.749	13.014.887.928
Conceria Pasubio	2.493.442.324	11.806.297.038
Cencosud Retail S.A.	-	10.190.675.004
Meat International Limited	738.015.911	9.233.826.598
Sarl SCG	-	8.171.471.596
Food Forward International	1.421.822.480	7.269.907.746
Geym SAS	3.679.874.188	5.677.478.592
Agrika International INC	190.486.915	5.387.976.796
Neto Melinda	4.906.126.948	4.697.186.631
Sudambeef Trading S.A.	390.606	4.331.707.420
Parker - Migliorini International GMBH	4.429.519.065	4.323.601.204
Cientes varios del exterior	189.716.807.465	60.286.606.797
Total clientes del exterior	227.144.970.163	208.302.814.514

Cientes locales

Retail S.A.	5.697.365.537	1.911.243.567
Partes relacionadas (nota 13)	2.427.120.983	3.670.780.648
Paraguay Bile Products S.R.L.	66.990.003	83.537.858
Vielá S.A.	63.213.430	263.265.089
Yasy Pora	696.907.025	-
España S.A.	964.059.103	1.768.476.571
Otros Clientes Locales	3.361.867.926	1.973.504.471
Total clientes locales	13.277.524.007	9.670.808.204
Total cuentas por cobrar - clientes	240.422.494.170	217.973.622.718

Cuentas por cobrar – Largo plazo

Clientes del exterior	30/06/16	30/06/15
Alimentos del Sur S.A.	836.806.820	-
Total clientes del exterior	836.806.820	-

NOTA 5 – OTROS CRÉDITOS

El rubro de otros créditos se compone como sigue:



Exigible a corto plazo

CONCEPTO	30/06/2016	30/06/2015
Partes relacionadas (nota 13)	57.697.224.612	33.665.413.284
Anticipos a proveedores de ganado	10.036.729.109	2.590.445.047
Anticipos a proveedores	4.054.736.071	1.828.915.669
Varios	7.628.057.531	6.330.390.336
Garantía de Alquiler	541.381.355	423.349.591
Sub total de Otros créditos	79.958.128.678	44.838.513.927

NOTA 6 – CRÉDITOS FISCALES


El rubro de créditos fiscales se compone de la siguiente manera:

Exigible a corto plazo

CONCEPTO	30/06/16	30/06/15
I.V.A excedente 2015	-	15.151.169.219
I.V.A excedente 2014	39.895.065.613	39.895.065.613
I.V.A excedente 2013	5.848.036.787	8.283.134.370
I.V.A excedente 2012	-	9.139.844.456
I.V.A. Ley 125/91 10%	17.784.838.371	27.412.523.501
I.V.A. Ley 125/91 5%	1.463.411.438	140.751.598
Anticipo de Impuesto a la Renta	6.887.915.296	6.043.445.852
Retención Impuesto a la Renta	6.478.831	20.489.603
Retención Impuesto al Valor Agregado	-	4.572.662.859
Otros créditos fiscales	465.342.255	142.860.853
Total exigible a corto plazo	72.351.088.591	110.801.947.924

Exigible a largo plazo

CONCEPTO	30/06/16	30/06/15
I.V.A excedente 2016	35.887.408.477	-
I.V.A excedente 2015	74.440.587.988	-
Retención Impuesto al Valor Agregado	7.060.814.867	-
I.V.A. Crédito Fiscal	6.874.665.163	-
Total exigible a largo plazo	124.263.476.495	-



NOTA 7 – BIENES DE CAMBIO

Los bienes de cambio están compuestos de la siguiente manera:

CONCEPTO	30/06/16	30/06/15
Mercaderías	234.790.202.165	113.695.762.455
Materiales - Insumos Industriales	23.596.567.147	24.911.291.591
Total de bienes de cambio	258.386.769.312	138.607.054.046

Al 30 de junio de 2016, las mercaderías no se encuentran restringidas con certificados de warrant.



NOTA 8 – BIENES DE USO FIDEICOMITIDOS

Los Bienes de Uso fideicomitidos se componen de la siguiente manera:

A-) B. DE USO FIDEICOMITIDOS – PLANTA INDUSTRIAL - CONCEPCIÓN:

CONCEPTO	30/06/16	30/06/15
Bienes muebles fideicomitidos	59.727.579.307	10.988.650.623
Bienes inmuebles fideicomitidos	148.572.355.529	25.368.204.835
Total de bienes de uso fideicomitidos	208.299.934.836	36.356.855.458


La Sociedad constituyó una operación fiduciaria identificada como Contrato de Fideicomiso de Garantía, según Escritura Pública N° 626 de fecha 24 de agosto de 2007, ampliado según Escritura Pública N° 710 de fecha 08 de setiembre de 2008 entre las firmas Frigorífico Concepción S.A. (fideicomitente), Financiera Atlas S.A.E.C.A. (fiduciario) y Sudameris Bank S.A.E.C.A. (beneficiario) en el cual, el Beneficiario otorga al Fideicomitente, una línea de crédito amparada por el Fideicomiso de Garantía de los bienes que componen el activo fijo industrial (propiedad, planta y equipos) que el Fideicomitente posee en la Ciudad de Concepción. Los bienes transferidos al Patrimonio Autónomo del Fideicomiso, fueron dados de baja del rubro “Bienes de Uso” de la Sociedad por el valor residual en libros de los mismos.

El Contrato de Fideicomiso denominado “Fideicomiso de Garantía Frigorífico Concepción S.A”, tiene una duración de 10 años, y se refiere a una línea de crédito de US\$ 9.000.000, otorgada por el Sudameris Bank S.A.E.C.A.

Al 31 de Diciembre de 2007 la Sociedad realizó la baja de los bienes transferidos al Patrimonio Autónomo del Fideicomiso por su valor residual en libros, transfiriendo los mismos al rubro “Bienes de uso Fideicomitidos” valuados a precio de mercado, cuya determinación está contenida en el Informe de Tasación SD-23/07 de fecha 15 de julio de 2007, practicada por el Ing. Blas Pessolani, que forma parte del Contrato de Fideicomiso de Garantía. La diferencia entre el valor residual en libros y el valor de tasación de Gs. 8.653.276.052 fue registrada como revalúo técnico en el patrimonio neto en la cuenta Reserva de Revalúo. Posteriormente durante el ejercicio 2008, la Sociedad revirtió el Revalúo Técnico realizado en el 2007, retornando a su valor residual en libros a los bienes que forman parte del Patrimonio Autónomo. Por lo tanto, actualmente los Bienes de Uso registrados como Bienes de uso fideicomitidos, están valuados a su valor de costo revaluado neto de depreciaciones.

Según Escritura Pública N° 744 de fecha 22 de setiembre de 2011 protocolizada ante el Escribano Luis Enrique Peroni Giralt, se procedió a la modificación de la cláusula del Contrato de Fideicomiso denominado “Fideicomiso de Garantía Frigorífico Concepción S.A”, por la cual se amplía la línea de crédito otorgada por el Sudameris Bank S.A.E.C.A. en la suma de US\$. 15.000.000.

Al 30 de junio del 2016, los Bienes de uso fideicomitidos han sido revaluados y depreciados a fin de computar los efectos, tanto de la inflación acumulada a junio de 2016, así como de la depreciación de los bienes.



B-) B. DE USO FIDEICOMITIDOS – CURTIEMBRE:

CONCEPTO	30/06/2016	30/06/2015
Bienes muebles fideicomitidos - Curtiembre	10.725.199.855	8.243.699.194
Bienes inmuebles fideicomitidos - Curtiembre	27.012.461.616	11.883.451.730
Total de bienes de uso fideicomitidos - Curtiembre	37.737.661.471	20.127.150.924

La Sociedad adquirió en la ciudad de Concepción, una Planta Industrial destinada a Curtiembre, vendida por los señores **RAMON MARIO GONZALEZ DAHER** y **BLUE LEATHER S.A.**, para lo cual convinieron en celebrar con ellos un Contrato de Compraventa de los inmuebles, muebles, maquinarias, implementos y herramientas, por un valor total de **DOLARES UN MILLON NOVECIENTOS MIL (US\$. 1.900.000.-)**, en fecha 3 de diciembre del 2.010, según Escritura Pública N° 77, pasada por ante el Escribano Eduardo Antonio Gustale Portillo.



La mencionada operación fue garantizada, por una parte, mediante la constitución en el mismo acto de un Contrato de Fideicomiso de Garantía, entre FRIGORÍFICO CONCEPCIÓN S.A. (fideicomitente), BANCO CONTINENTAL S.A.E.C.A. (beneficiario) y FINANCIERA RIO S.A. (fiduciario), y por otra parte, mediante la codeudoría solidaria de los SRES. EDEMILSON ANTONIO DE LIMA y JAIR ANTONIO DE LIMA. La adquisición de la planta de curtiembre será financiada por BANCO CONTINENTAL S.A.E.C.A., con una línea de crédito de hasta **DOLARES DOS MILLONES QUINIENTOS MIL (US\$. 2.500.000.-)**, destinada íntegramente a la adquisición de la planta, tanto inmuebles como maquinarias y equipos en su estado actual, como también a la incorporación de nuevos equipos y maquinarias, de acuerdo a lo estipulado contractualmente.

El Contrato de Fideicomiso de Garantía contenido en la escritura N° 77 del 03/12/2010, tiene una duración total de 10 años.

Posteriormente, en fecha 06 de Mayo del 2013, se firmó la Escritura No. 116 ante el Escribano Luis Enrique Peroni Giralt, mediante la cual se modifican 8 cláusulas del “Contrato de Fideicomiso de Garantía Frigorífico Concepción S.A.- Banco Continental S.A.”, contenido en la Escritura No. 77 antes descripta. La modificación se originó en la Ampliación de la línea de crédito otorgada por el Banco Continental S.A.E.C.A. y adenda del Contrato de Fideicomiso entre Frigorífico Concepción S.A. (fideicomitente), Edemilson Antonio de Lima y Jair Antonio de Lima (Codeudores), Financiera Rio S.A. (fiduciario) y Banco Continental S.A.E.C.A. (beneficiario). La adenda contractual le incorpora a Agroganadera Concepción S.A. como fideicomitente, en razón del aporte que dicha sociedad realiza, de sus inmuebles bases de su asentamiento estanciero, conformados por: Tres (3) inmuebles individualizados como Matrículas Nos. R01 363, R01 362 y R01 361 todos del Distrito de Fuerte Olimpo, Departamento de Alto Paraguay, los cuales se suman al patrimonio autónomo ya existente. Dicha adenda también excluye taxativamente a **Edemilson Antonio de Lima** como codeudor solidario de la línea de crédito inherente al presente contrato.

La nueva línea de crédito reemplaza a la anterior y asciende a US\$. 9.500.000.- o su equivalente en moneda local, más los intereses, comisiones y gastos correspondientes a las operaciones crediticias celebradas con el beneficiario. Los fondos provenientes de esta ampliación de la línea, serán aplicados parcialmente para pagar o pre-pagar otros créditos vigentes, como también para financiar las inversiones en la ampliación de capacidad de frío realizadas en la Planta del Frigorífico, en la unidad industrial de la Ciudad de Concepción.

La nueva garantía fiduciaria que respalda a esta nueva línea de crédito bancaria se halla compuesta, según tasaciones realizadas por el Ing. Blás Pessolani, a saber: a) Inmuebles Curtiembre por US\$. 1.462.685.-, b) Maquinarias Curtiembre por US\$. 225.000, c) Actualizaciones de valor de terreno y construcciones por US\$. 1.139.000.- y d) Incorporación de tres (3) inmuebles rurales de propiedad de Agroganadera Concepción S.A. por la suma de US\$. 7.625.000.- con lo cual el valor actualizado del Patrimonio Autónomo asciende a la suma de US\$. 10.451.685.-

La duración del Contrato de Fideicomiso de Garantía permanece invariable.

En ambos casos, los bienes fideicomitados representados por los inmuebles, edificios e instalaciones, maquinarias y equipos de industria que conforman los Patrimonios Autónomos inherentes a cada contrato vigente, figuran expresados a valor de tasaciones, actualizadas con fecha de corte 2015 netos de amortización y pérdida por deterioro. Efectivamente, dichas valoraciones se hallan apoyadas en las tasaciones No. SD 10/15 del 20/02/2015, SD 11/15 del 02/03/2015 y P-1166/15 del 31/08/2015, realizadas por el Ing. Blás N. Pessolani L. Tasador Resolución No. 0021/2015.



NOTA 9 - DEUDAS FINANCIERAS


Las deudas financieras se componen como sigue:

Entidades	30/06/16	30/06/15
<u>Exigible a corto plazo</u>		
Sudameris Bank S.A.E.C.A. (a)	52.026.704.827	45.113.731.391
Banco Continental S.A.E.C.A. (b)	75.334.948.633	57.676.701.202
Banco Amambay S.A.	26.886.290.735	24.760.984.860
Banco Bancop S.A.	8.430.990.608	15.199.412.899
BBVA Paraguay S.A.	12.366.356.338	15.776.862.588
Citibank N.A.	35.004.175.938	10.687.469.239
Banco Regional S.A.E.C.A.	16.839.452.055	15.060.150.277
Financiera Rio S.A.	5.312.785.389	-
Solar S.A.	2.068.400.000	-
Finexpar S.A.	7.651.022.011	3.890.267.868
Financiera Interfisa S.A.	2.407.742.401	-
Banco GNB Paraguay S.A.	25.582.860.000	18.852.972.723
Banco Atlas S.A.E.C.A.	24.893.653.161	26.452.255.498
Banco Itapua S.A.E.C.A. (c)	2.272.631.648	2.746.526.490
Visión Banco S.A.E.C.A.	1.467.795.600	1.495.000.000
Multibank - Panama	20.079.763.566	-
Tarjeta de Credito Corporativa	-	6.533.132
Intereses a vencer	- 10.588.304.922	-25.527.515.867
Sobregiros bancarios	5.776.772.635	39.656.619.163
Total exigible a corto plazo	313.814.040.623	251.847.971.463
<u>Exigible a largo plazo</u>		
Sudameris Bank S.A.E.C.A. (a)	24.620.084.443	13.299.888.298
Banco Continental S.A.E.C.A. (b)	19.306.480.197	37.749.782.169
Banco Amambay S.A.	7.264.027.397	-
Banco Bancop S.A.	7.691.824.530	-
Intereses a vencer	- 6.421.165.805	-7.235.786.047
Total exigible a largo plazo	52.461.250.762	43.813.884.420

Los intereses pactados en guaraníes y en dólares estadounidenses se ubican entre el 7,5 % y el 15 % anual durante el segundo trimestre del 2016.

(a) Al 30 de junio de 2016 la deuda con Sudameris Bank S.A.E.C.A se encontraba garantizada con Bienes Muebles e Inmuebles fideicomitidos de propiedad del Frigorífico Concepción S.A. especificados en el Contrato de Fideicomiso de Garantía celebrado según Escritura Pública N° 626, de fecha 24 de agosto de 2007, ampliado según Escritura Pública N° 710 de fecha 08 de setiembre de 2008, y por Escritura Pública N° 100 de fecha 02 de junio de 2009 (ver nota 7 A).

(b) En fecha 24 de Noviembre del 2.010, según Acta de Directorio N° 102 del FRIGORÍFICO CONCEPCIÓN S.A., se decidió adquirir una Planta de Curtiembre de sus propietarios RAMON MARIO GONZALEZ DAHER y BLUE LEATHER S.A. ubicada en la ciudad de Concepción, por un valor total de UN MILLON NOVECIENTOS MIL DOLARES AMERICANOS (US\$. 1.900.000.-) incluyendo 2 inmuebles con sus respectivas instalaciones y equipamientos.





La citada adquisición más la compra de nuevos equipamientos para modernizar la planta, fueron íntegramente financiados por el BANCO CONTINENTAL S.A.E.C.A., según lo confirma la Escritura N° 77 del 03/12/2010, con la concesión de una línea de crédito de hasta **US\$. 2.500.000.-** garantizada con la constitución de un Fideicomiso de Garantía, entre FRIGORÍFICO CONCEPCIÓN S.A. (fideicomitente), BANCO CONTINENTAL S.A.E.C.A. (beneficiario) y FINANCIERA RIO S.A. (fiduciario), más la codeudoría de los señores JAIR ANTONIO DE LIMA y EDEMILSON ANTONIO DE LIMA. Bajo estas condiciones, el banco autorizó el desembolso de un préstamo de **DOS MILLONES DOSCIENTOS MIL DOLARES AMERICANOS (US\$. 2.200.000.-)** (ver nota 8 B).

(c) El Acta de directorio N° 99, de la sesión celebrada el 02/09/2010 de FRIGORÍFICO CONCEPCIÓN S.A. autorizó la compra de un inmueble con sus instalaciones, mejoras y equipamientos destinados a Matadero, ubicado en la ciudad de Encarnación, al valor total de **US\$. 1.200.000.-**, de propiedad del SR. **LULIO ROLANDO ROJAS PAGANI** y de la SRA. **CRISTINA MARIA ISABEL GARCIA DE ROJAS**, con quienes se celebró un Contrato de Compra - Venta, en fecha 15/09/2010, en el cual se pactaron las condiciones particulares de la operación. Parte de la operación fue financiada con intervención bancaria, para lo cual el día 28/09/2010, según Acta de Directorio N° 100, la Sociedad resolvió solicitar al **BANCO ITAPUA S.A.E.C.A.** un crédito Hipotecario y Prendario para financiar la adquisición mencionada. A tal efecto y ante la Escribana Maria Angélica Rojas Duarte de Paredes, fue formalizada la transacción, según Escritura Pública N° 42 de fecha 18/10/2010, en la cual se perfeccionó la transferencia, con garantía hipotecaria y prendaria de las maquinarias existentes en la planta y la concesión de una línea de crédito de hasta **DOLARES SEISCIENTOS MIL (US\$. 600.000.-)**. En el marco de la línea de crédito concedida por el **BANCO ITAPUA S.A.E.C.A.** fue desembolsado un crédito de **DOLARES QUINIENTOS OCHO MIL (US\$. 508.000)**.

NOTA 10 – DEUDAS COMERCIALES

Las deudas comerciales se componen como sigue:

<u>CONCEPTO</u>	<u>30/06/16</u>	<u>30/06/15</u>
Yasy Pora S.A	3.021.371.435	3.555.927.947
S & S S.R.L	1.075.460.973	864.575.827
Cysa Cartones Yaguarete SA.	197.739.665	702.197.396
Compañía paraguaya S.A.	110.297.220	663.421.739
Danielle Javier Maia	-	661.625.283
Negocios emprendedores S.A.	-	645.360.613
Plastiflex	33.675.795	618.298.534
Forestal y Ganadera Don Pedro S.A.	-	618.013.863
Buckman Laboratorios LTDA	-	615.364.923
Toro Blanco S.A.	-	577.204.233
Navemar S.A.	1.239.702.276	
San Expedito S.R.L. US\$	1.750.306.450	
International Agencies S.A.	1.117.749.905	
Cartocor S.A.	3.450.832.464	401.181.533
Cheques diferidos Banco Continental S.A.E.C.A.	236.080.673	4.046.511.111
Cheques diferidos Sudameris Bank S.A.E.C.A.	47.869.107.353	2.879.111.145
Cheques diferidos Banco GNB Paraguay S.A.	90.927.697	29.057.952
Cheques diferidos Banco Regional S.A.E.C.A.	42.433.503	-
Cheques diferidos Banco Amambay S.A.	49.402.564.808	-
Partes relacionadas (nota 13)	1.579.996.580	1.977.928.987
Otras deudas comerciales	27.440.406.583	21.956.958.006
TOTAL	138.658.653.380	40.812.739.133





NOTA 11 – BONOS BURSÁTILES

La Sociedad obtuvo en fecha 10 de junio del 2.010, según Resolución 1.259/10, su inscripción como “Sociedad Emisora de Títulos Valores de oferta pública que no sean acciones, de acuerdo a lo dispuesto en la Ley 1.284/98” ante la Comisión Nacional de Valores, tras haber cumplido con todos los requerimientos legales exigidos por las disposiciones reglamentarias vigentes.

Al 30 de junio de 2016, los saldos de bonos bursátiles representan los siguientes saldos:

<u>Exigible a corto plazo</u>	<u>30/06/16</u>	<u>30/06/15</u>
Bonos de Deudas emitidos - Dólares	5.598.000.000	-
Bonos de Deudas emitidos - Guaraníes	-	-
Intereses por pagar por bonos emitidos	12.354.489.343	4.738.873.809
Intereses a devengar por bonos	-17.126.772.477	-1.876.527.997
Total Exigible a corto plazo	825.716.866	2.862.345.812

<u>Exigible a largo plazo</u>	<u>30/06/16</u>	<u>30/06/15</u>
Bonos de Deudas emitidos - Dólares	36.505.228.808	10.377.840.000
Bonos de Deudas emitidos - Guaraníes	58.000.000.000	30.047.259.887
Intereses por pagar por bonos emitidos	29.516.020.568	13.511.077.380
Intereses a devengar por bonos	(22.383.359.332)	-17747738422
Total Exigible a largo plazo	101.637.890.044	36.188.438.845

Las emisiones de Bonos Bursátiles a corto plazo, al igual que los Bonos de largo plazo tienen establecidos como *Destino de los fondos*: la captación de capital operativo.

Por otra parte, en fecha 4 de Julio del 2.014, el Directorio de Frigorífico Concepción S.A. según Acta No. 174, aprobó la emisión de Títulos de Deuda bajo el esquema Programa de Emisión Global, el cual comprende dos programas: G1 por hasta la suma de G. 30.000.000.000.- y USD1 por hasta la suma de USD. 2.000.000.-. Posterior y efectivamente, la Comisión Nacional de Valores, en fecha 29 de diciembre del 2.014, emitió las Resoluciones CNV No.84E/14 y 85E/14, mediante las cuales resuelve:

Al cierre del 30 de junio de 2016 queda un saldo pendiente de emitir de US\$ 7.250.000							
MONEDA	GUARANIES	VALOR TOTAL DEL PROGRAMA		30.000.000.000		GARANTIA	FIDUCIARIA
Programa	Resolución BVPASA	Serie	Emisión	Vencimiento capital	Forma de pago Interés	VALOR DE CADA SERIE	Tasa de Interés
PEG G1	1352/15	Serie 1	15/01/15	16/01/18	Trimestral	5.000.000.000	12%
PEG G1	1352/15	Serie 2	15/01/15	15/01/19	Trimestral	5.000.000.000	13%
PEG G1	1352/15	Serie 3	15/01/15	14/01/20	Trimestral	5.000.000.000	14%
PEG G1	1363/15	Serie 4	15/01/15	07/03/19	Trimestral	5.000.000.000	13%
PEG G1	1363/15	Serie 5	15/01/15	28/01/20	Trimestral	10.000.000.000	14%

PROGRAMA DE EMISION GLOBAL PEG - USD1 APROBADO POR LA C.N.V. SEGUN RES. No. 85E/14							
MONEDA	DOLARES	VALOR TOTAL DEL PROGRAMA		USD. 2.000.000		GARANTIA	FIDUCIARIA
Programa	Resolución BVPASA	Serie	Emisión	Vencimiento capital	Forma de pago Interés	VALOR DE CADA SERIE	Tasa de Interés
PEG USD1	No. 1353/15	Serie 1	15/01/15	17/01/17	Trimestral	1.000.000	7%
PEG USD1	No. 1353/15	Serie 2	15/01/15	16/01/18	Trimestral	1.000.000	7,5%

En fecha 20 de noviembre de 2015, el Directorio de Frigorífico Concepción S.A. según Acta No. 217, aprobó la emisión de Títulos de Deuda bajo el esquema Programa de Emisión Global, el cual comprende dos programas: G2 por hasta la suma de G. 28.000.000.000.- y USD2 por hasta la suma de USD. 15.000.000.-. Posterior y efectivamente, la Comisión Nacional de Valores, en fecha 12 de enero de 2016, emitió las Resoluciones CNV No.4E/16 y 5E/16, mediante las cuales resuelve:



PROGRAMA DE EMISION GLOBAL PEG - G2 APROBADO POR LA C.N.V. SEGUN RES. No. 4E/16							
MONEDA	GUARANIES	VALOR TOTAL DEL PROGRAMA		G. 28.000.000.000		GARANTIA FIDUCIARIA	
Programa	Resolución BVPASA	Serie	Emisión	Vencimiento capital	Forma de pago Interés	VALOR DE CADA SERIE	Tasa de Interés
PEG G2	1488/16	Serie 1	22/01/16	17/01/19	Trimestral	1.300.000.000	13%
PEG G2	1488/16	Serie 2	22/01/16	16/01/20	Trimestral	4.000.000.000	14%
PEG G2	1488/16	Serie 3	22/01/16	14/01/21	Trimestral	4.000.000.000	15%
PEG G2	1495/16	Serie 4	04/02/16	31/01/19	Trimestral	2.000.000.000	13%
PEG G2	1495/16	Serie 5	04/02/16	30/01/20	Trimestral	3.700.000.000	14%
PEG G2	1495/16	Serie 6	04/02/16	28/01/21	Trimestral	4.000.000.000	15%
PEG G2	1515/16	Serie 7	05/04/16	02/04/19	Trimestral	3.500.000.000	13%
PEG G2	1515/16	Serie 8	05/04/16	02/04/19	Trimestral	5.500.000.000	15%


PROGRAMA DE EMISION GLOBAL PEG - USD2 APROBADO POR LA C.N.V. SEGUN RES. No. 5E/16							
MONEDA	DOLARES	VALOR TOTAL DEL PROGRAMA		USD. 15.000.000		GARANTIA FIDUCIARIA	
Programa	Resolución BVPASA	Serie	Emisión	Vencimiento capital	Forma de pago Interés	VALOR DE CADA SERIE	Tasa de Interés
PEG USD2	1489/16	Serie 1	22/01/16	17/01/19	Trimestral	750.000	8%
PEG USD2	1489/16	Serie 2	22/01/16	16/01/20	Trimestral	1.000.000	8,5%
PEG USD2	1489/16	Serie 3	22/01/16	14/01/21	Trimestral	1.000.000	9%
PEG USD2	1489/16	Serie 4	22/01/16	13/01/22	Trimestral	1.000.000	9,5%
PEG USD2	1496/16	Serie 5	04/02/16	31/01/19	Trimestral	1.000.000	8%
PEG USD2	1496/16	Serie 6	04/02/16	30/01/20	Trimestral	1.000.000	8,5%
PEG USD2	1496/16	Serie 7	04/02/16	28/01/21	Trimestral	1.000.000	9%
PEG USD2	1496/16	Serie 8	04/02/16	27/01/22	Trimestral	1.000.000	9,5%


La sociedad logro colocar el 100% de los bonos emitidos en un lapso no mayor a 45 días, con lo cual queda demostrada la confianza que FRIGORIFICO CONCEPCION S.A. obtuvo una vez más del mercado bursátil local.

NOTA 12 – OTROS PASIVOS

Este saldo está compuesto por:

CONCEPTO	30/06/16	30/06/15
Retención IVA a pagar	3.375.257.803	1.616.427.047
Dirección General de Grandes Contribuyentes	7.291.089.319	7.989.432.600
Sueldos y jornales a pagar	-	5.555.735.595
IPS a pagar	950.246.737	791.679.404
Honorarios a pagar	-	114.438.743
Retención Impuesto a la Renta a pagar	15.374.489	11.346.718
Dividendo a pagar	4.681.271.228	6.252.163.423
Acreedores por compra de inmuebles	12.197.437.416	16.959.144.415
Otras cuentas por pagar	9.134.027.440	11.246.842.961
Intereses a vencer - Retenciones	(1.815.040.678)	(2.272.243.407)
Intereses a cobrar	668.344.442	255.438.211
Total	36.498.008.196	48.520.406.437
Exigible a largo plazo		
Retención IVA a pagar	7.413.373.536	11.963.913.307
Acreedores por compra de inmueble	12.197.459.808	16.959.165.171
Intereses a cobrar	-	412.906.231
Intereses a vencer - Retenciones	(780.957.911)	(1.569.229.187)
DGCC IVA Fraccionamiento	375.922.361	-
Total	19.205.797.794	27.766.755.522





NOTA 13 – PARTES RELACIONADAS

Los saldos y transacciones con partes relacionadas se componen de la siguiente manera:

Saldos al 30 de junio de 2016

<u>CONCEPTO</u>	<u>CUENTAS POR COBRAR (nota 4)</u>	<u>OTROS CREDITOS (nota 5)</u>	<u>DEUDAS COMERCIALES (nota 10)</u>
Central de la Carne Concepción S.A	67.645.670	168.021.921	-
Transportadora Concepción S.A.	2.530.636	4.629.205.958	799.899.908
Concepción Palace Hotel S.A.	25.262.400	876.306.157	6.619.999
Agroganadera Concepción S.A.	47.051.950	45.585.279.362	-
GJ Emprendimientos S.A.	2.281.898.912	2.323.542.319	19.975.890
Grupo Concepción Petroleo S.A.	2.731.415	-	60.228.433
SAGASA	-	-	-
Grupo Arista S.A.	-	-	439.482.350
CIAMEG S.A.	-	-	-
Carina Prado Duran de Lima	-	-	-
Jair Antonio de Lima	-	-	253.800.000
Prestamos a Directores	-	4.114.868.895	-
Totales	2.427.120.983	57.697.224.612	1.580.006.580

Saldos al 30 de junio de 2015

<u>CONCEPTO</u>	<u>CUENTAS POR COBRAR (nota 4)</u>	<u>OTROS CREDITOS (nota 5)</u>	<u>DEUDAS COMERCIALES (nota 10)</u>
Central de la Carne Concepción S.A.	599.628.846	-	-
Transportadora Concepción S.A.	9.919.066	2.953.071.064	799.889.908
Concepción Palace Hotel S.A.	35.708.957	-	6.619.999
Agroganadera Concepción S.A.	-	27.515.610.074	-
GJ Emprendimientos S.A.	2.947.658.278	1.238.672.468	19.975.890
Grupo Concepción Petroleo S.A.	4.465.348	-	60.228.433
SAGASA	61.030.119	-	-
Grupo Arista S.A.	12.370.034	-	439.482.350
Carina Prado Duran de Lima	-	-	-
Jair Antonio de Lima	-	-	253.800.000
Prestamos a Directores	-	1.958.059.678	-
Totales	3.670.780.648	33.665.413.284	1.579.996.580



NOTA 14 – CAPITAL SOCIAL

a) Capital Integrado

Al 30 de junio de 2016 el capital social es de Gs. 200.000.000.000 y está totalmente suscrito e integrado. El capital está representado por 2.000 acciones nominativas de Gs. 100.000.000 de valor nominal cada una.

A dicha fecha las acciones están distribuidas de la siguiente forma:

Accionistas	Cantidad de acciones	Capital representado en Guaraníes	% de Participación
Jair Antonio de Lima	1.960	196.000.000.000	98%
Carina Prado Durán de Lima Tiburcio	40	4.000.000.000	2%
Total	2.000	200.000.000.000	100%

En Acta de Asamblea General Extraordinaria N° 20 de fecha 30 de abril de 2015, fue dispuesto el aumento del capital social de la sociedad, incrementándolo a la suma inicialmente mencionada, decisión materializada por Acta de Asamblea General Ordinaria N° 21 de fecha 30 de Abril del 2015, en la cual fue aprobado que las utilidades acumuladas de ejercicios anteriores sean destinadas para la integración de capital por la suma de Gs. 50.000.000.000.- Las acciones fueron suscriptas e integradas de la siguiente forma; (i) Jair Antonio de Lima la cantidad de 490 acciones, y (ii) Carina

Prado Durán de Lima Tiburcio la cantidad de 10 acciones, cada acción representada por un valor nominal de Gs. 100.000.000.

b) Reserva Legal

De acuerdo con el Artículo 91 de la Ley 1.034/83 Del Comerciante, las sociedades comerciales deberán contar con una reserva equivalente al veinte por ciento (20%) de su capital, la cual se constituirá transfiriendo anualmente no menos del cinco por ciento (5%) de las utilidades netas de cada ejercicio financiero.

NOTA 15 – RESULTADO BRUTO

Las ventas y sus respectivos costos se componen de la siguiente forma:

<u>CONCEPTO</u>	<u>30/06/2016</u>	<u>30/06/2015</u>
Ventas locales	110.352.521.372	88.874.310.458
Ventas al exterior	1.041.935.069.017	846.445.764.823
Total de Ventas	1.152.287.590.389	935.320.075.281
Total Costo de Ventas	(1.069.987.171.140)	(836.353.856.567)
Resultado Bruto	1.234.588.009.638	98.966.218.714



NOTA 16 - HECHOS POSTERIORES


Entre la fecha de cierre del periodo y la fecha de emisión de estos estados financieros, no han ocurrido hechos significativos de carácter financiero o de otra índole que afecten la situación patrimonial o los resultados de la Sociedad al 30 de junio de 2016.



Pedro Cassido Pascutti
Director Gerente General



CP Oper L.I. Martínez
Contador



Jair Antonio de Lima
Presidente



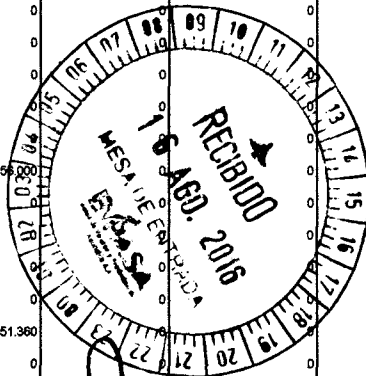
Lic. José Carlos Mongelos Rankow
Síndico Titular



FRIGORÍFICO CONCEPCIÓN SOCIEDAD ANÓNIMA
BALANCE GENERAL AL 30/06/2016
(En guaraníes)

BIENES DE USO

CUENTAS	VALORES DE ORIGEN						AMORTIZACIONES						Neto resultante
	Al inicio del periodo	Altas	Transferencias/ Ajustes	Bajas del periodo	Revalo del periodo	Al cierre del periodo	Acumulado al inicio del periodo	Depreciación del periodo	Transferencias/ Ajustes	Bajas del periodo	Acumulado al cierre del periodo		
Muebles y Utiles	2.527.098.708	15.380.000	-2.527.089.708	0	0	15.380.000	-1.204.017.637	0	1.204.017.637	0	0	15.380.000	
Equipos de Computación	2.438.440.115	17.861.004	0	0	0	2.456.301.119	-1.819.665.657	-180.046.896	0	0	-1.999.712.553	456.588.566	
Softwares Informáticos	72.028.248	10.000.000	0	0	0	82.028.248	-46.863.436	-7.385.698	0	0	-54.249.134	27.780.114	
Maquinarias y Equipos	40.442.182.169	589.971.411	-40.442.182.169	0	0	589.971.411	-12.635.910.940	0	12.635.910.940	0	0	589.971.411	
Maquinarias y Equipos Diesel	321.183.084	0	0	0	0	321.183.084	-141.504.632	-20.239.365	0	0	-161.743.997	159.439.087	
Rodados	14.187.378.732	207.187.411	0	0	0	14.394.566.143	-9.997.743.877	-1.183.051.947	0	0	-11.180.795.824	3.213.770.319	
Instalaciones	8.941.324.111	46.541.819	-8.941.324.111	0	0	46.541.819	-7.221.782.888	0	7.221.782.888	0	0	46.541.819	
Mejoras en predio propio	26.033.253.783	291.676.363	-26.033.253.783	0	0	291.676.363	-1.699.973.143	0	1.699.973.143	0	0	291.676.363	
Mejoras en predio de terceros	2.182.836.642	0	0	0	0	2.182.836.642	-394.355.787	-118.553.037	2.665.220.914	0	2.152.312.090	4.315.148.732	
Mejoras en predio de Inidad	3.600.093.227	0	-3.600.093.227	0	0	0	-715.926.413	0	715.926.413	0	0	0	
Inmuebles - Terrenos	44.958.767.433	928.323.471	-44.958.767.433	0	0	928.323.471	0	0	0	0	0	928.323.471	
Herramientas	413.078.313	0	0	0	0	413.078.313	-323.477.328	-20.479.634	0	0	-343.956.962	69.122.351	
Inmuebles Terrenos - Planta Encarnación	1.224.341.181	0	0	0	0	1.224.341.181	0	0	0	0	0	1.224.341.181	
Inmuebles Edificios - Planta Encarnación	5.437.867.714	0	0	0	0	5.437.867.714	-638.374.967	-68.472.988	0	0	-706.847.955	4.731.019.759	
Maquinarias y Equipos - Planta Encarnación	901.547.188	0	0	0	0	901.547.188	-388.274.942	-55.291.373	0	0	-443.566.315	457.980.873	
Muebles y Utiles Nuevo Edificio	958.474.055	0	0	0	0	958.474.055	-280.225.719	-50.923.772	0	0	-331.149.491	625.324.564	
Muebles y Utiles Ciclo II	302.775.136	0	0	0	0	302.775.136	-47.969.643	-15.808.642	0	0	-63.778.285	238.996.851	
Maquinarias y Equipos Ciclo II	1.797.360.473	0	0	0	0	1.797.360.473	-174.250.822	-92.957.678	0	0	-267.208.500	1.530.151.973	
Instalaciones Ciclo II	845.917.797	12.500.000	0	0	0	858.417.797	-127.554.383	-48.912.644	0	0	-176.467.027	781.950.770	
Muebles y Utiles BC PJC	40.539.170	0	0	0	0	40.539.170	-7.873.652	-2.125.063	0	0	-9.998.715	30.540.455	
Maquinarias y Equipos BC PJC	118.927.623	0	0	0	0	118.927.623	-23.103.416	-6.131.336	0	0	-29.234.752	87.692.871	
Rodados Ciclo II	91.300.483	0	0	0	0	91.300.483	-36.188.776	-10.532.044	0	0	-46.720.820	44.579.663	
Mejoras en Predio BC PJC	222.484.325	10.097.273	0	0	0	232.581.598	-6.649.431	-1.765.967	0	0	-8.415.398	224.166.200	
Software Informatico BC PJC	11.516.352	0	0	0	0	11.516.352	-5.714.564	-1.780.350	0	0	-7.494.914	4.021.438	
Instalaciones Confinamiento	18.954.181	0	0	0	0	18.954.181	-149.964	-850.623	0	0	-1.000.587	15.953.594	
Reparaciones Avioneta	1.257.700.807	200.855.459	-6.756.800	0	0	1.451.800.066	-283.914.507	-138.573.980	0	0	-422.488.487	1.029.311.579	
Equipos de computación BC PJC	348.804	0	0	0	0	348.804	-86.651	-49.678	0	0	-136.329	210.275	
Avioneta	10.042.918.955	0	0	0	0	10.042.918.955	-2.008.583.792	-1.110.955.293	0	0	-3.119.539.085	6.923.379.870	
Mejoras en Predio Pto. Bahía Negra	1.162.551.285	114.772.558	0	0	0	1.277.323.843	0	-58.127.584	0	0	-58.127.584	1.219.196.259	
Mejoras en Predio - Terreno Concepcion	4.545.454	1.402.520.000	0	0	0	1.407.065.454	0	-227.272	0	0	-227.272	1.406.838.182	
Barcazas	1.096.665.021	2.614.532.009	-1.251.360	0	0	3.909.145.670	0	-27.396.626	0	0	-27.396.626	3.881.749.044	
Inmueble - Terreno en curso	0	0	0	0	0	0	0	0	0	0	0	0	
Construcciones en curso	14.530.084.886	2.595.616.320	0	0	0	17.125.701.206	0	0	0	0	0	17.125.701.206	
Propiedades en curso - Inmuebles	0	0	0	0	0	0	0	0	0	0	0	0	
Totales periodo actual (nota 2)	185.257.698.055	9.257.835.098	-125.510.727.791	0	0	68.004.783.382	-40.230.136.988	-3.220.638.480	28.142.831.835	0	-47.307.944.521	51.998.840.941	
Totales periodo anterior	180.773.403.604	4.018.282.486	0	0	911.927.318	755.703.593.418	-26.869.682.630	-2.748.579.366	0	0	-28.418.171.998	138.287.421.420	



[Signature]
CP. CESAR L. MARTINEZ
Contador - RUC. 998732-5

[Signature]
LIC. JOSÉ CARLOS RODRÍGUEZ
Contador - RUC. 998732-5

[Signature]
PEDRO CARLOS PASCUTTI
Director Gerente General

[Signature]
Jair Antonio de Lima
Presidente

FRIGORÍFICO CONCEPCIÓN SOCIEDAD ANÓNIMA
BALANCE GENERAL AL 30/08/2018
(En guaraníes)

DERECHOS EN FIDECOMISO - PLANTA INDUSTRIAL CONCEPCIÓN

CUENTAS	VALORES DE ORIGEN						AMORTIZACIONES						Neto resultante
	Al inicio del periodo	Altas	Transferencias/ Ajustes	Bajas del periodo	Revalúo del periodo	Al cierre del periodo	Acumulado al inicio del periodo	Depreciación del periodo	Transferencias/ Ajustes	Bajas del periodo	Acumulado al cierre del periodo		
Bienes Muebles Fideicomitados	53.069.989.735	0	42.968.263.695	0	38.037.075.997	134.075.326.427	-44.898.676.406	-5.856.513.831	-23.592.559.863	0	-74.347.750.120	58.727.578.307	
Bienes Inmuebles Fideicomitados	32.127.863.558	0	83.094.878.538	0	42.521.630.201	157.744.372.297	-5.898.515.089	-723.229.626	-2.550.272.053	0	-9.172.016.768	148.572.355.529	
Totales periodo actual (nota 8)	85.197.853.293	0	126.063.142.233	0	80.558.706.198	291.819.701.724	-50.797.191.495	-6.579.743.457	-26.142.831.916	0	-83.519.766.888	208.299.934.836	
Totales periodo anterior	84.023.851.167	0	0	0	378.774.200	84.462.425.367	-48.148.231.175	-1.138.096.467	0	0	-47.285.287.842	37.117.137.725	

DERECHOS EN FIDECOMISO - CURTIEMBRE

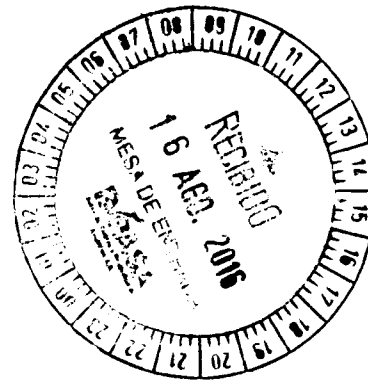
CUENTAS	VALORES DE ORIGEN						AMORTIZACIONES						Neto resultante
	Al inicio del periodo	Altas	Transferencias/ Ajustes	Bajas del periodo	Revalúo del periodo	Al cierre del periodo	Acumulado al inicio del periodo	Depreciación del periodo	Transferencias/ Ajustes	Bajas del periodo	Acumulado al cierre del periodo		
Bienes Muebles Fideicomitados	11.194.722.126	0	-16.450.768	0	3.706.731.654	14.885.003.012	-3.537.945.693	-604.259.671	0	0	-4.142.205.364	10.742.797.648	
Bienes Inmuebles Fideicomitados	12.895.306.357	0	0	0	15.227.799.808	28.123.106.165	-1.105.389.699	-206.609.312	0	0	-1.311.999.011	26.811.107.154	
Construcciones en curso	183.756.669	0	0	0	0	183.756.669	0	0	0	0	0	183.756.669	
Totales periodo actual (nota 8)	24.273.785.152	0	-16.450.768	0	18.934.531.462	43.191.865.846	-4.643.335.392	-810.868.983	0	0	-5.454.204.375	37.737.661.471	
Totales periodo anterior	23.577.686.814	0	0	0	203.557.061	23.781.223.695	-3.103.283.016	-377.168.418	0	0	6.480.461.434	20.300.782.261	

CP. OPEF L.L. MARTINEZ
Comedor - RUC. 986732-5

D. JOSE CARLOS MONSIELO R.
Síndico Titular

PEDRO CASALDO RAMOS
Director General

JAIR ANTONIO DE LIMA
Presidente

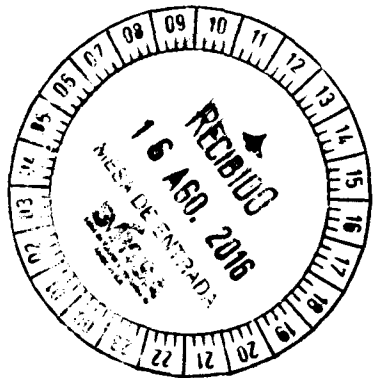




ANEXO B

FRIGORÍFICO CONCEPCIÓN SOCIEDAD ANÓNIMA
BALANCE GENERAL AL 30/06/2016
 (En Guaraníes)

ACTIVOS INTANGIBLES									
CUENTAS	VALORES DE ORIGEN				AMORTIZACIONES				Neto resultante
	Al inicio del periodo	Aumentos	Revalúo	Al cierre del periodo	Acumulad. al inicio del periodo	Del periodo	Bajas	Acumulad. al inicio del periodo	
PORCIÓN CORRIENTE									
					NO APLICABLE				
TOTAL PORCIÓN CORRIENTE	0	0	0	0	0	0	0	0	0
PORCIÓN NO CORRIENTE									
					NO APLICABLE				
TOTAL PORCIÓN NO CORRIENTE	0	0	0	0	0	0	0	0	0
TOTAL DEL PERIODO	0	0	0	0	0	0	0	0	0



[Signature]
 GER. OPER. LL. MARTINEZ
 Contador - RUC: 988732-5

[Signature]
 LIC. JOSÉ CARLOS MONGELOS P.
 Síndico Titular

[Signature]
 PEDRO CASSILDO PASCOTTI
 Director Gerente General

[Signature]
 JAIR ANTONIO DE LIMA
 Presidente




ANEXO C

FRIGORÍFICO CONCEPCIÓN SOCIEDAD ANÓNIMA
 BALANCE GENERAL AL 30/06/2016
 (En guaraníes)

INVERSIONES, ACCIONES, DEBENTURES Y OTROS TITULOS EMITIDOS EN SERIE

PARTICIPACION EN OTRAS SOCIEDADES

Denominación y características de los valores Emisor	Clase	Valor Nominal Unitario	Cantidad	Valor Nominal Total	Valor Patrim. Proporc.	Valor de Libros	Valor de Cotización	% de Particip.	Actividad Principal	Capital	S/ Ultimo Balance	
											Resultado	Pat. Neto
Inversiones Temporarias					NO APLICABLE							
Totales ejercicio actual												
Total ejercicio anterior												
Inversiones Permanentes					NO APLICABLE							
Totales periodo actual												
Total periodo anterior												



[Signature]
 CR. OBER LL. MARTINEZ
 Contador - RUC. 986732-5

[Signature]
 LIC. JOSE CARLOS MONGELOS P.
 Síndico Titular

[Signature]
 PEDRO CASSILDO PASCUTTI
 Director Gerente General

[Signature]
 JAIR ANTONIO DE LIMA
 Presidente



ANEXOD

FRIGORÍFICO CONCEPCIÓN SOCIEDAD ANÓNIMA
BALANCE GENERAL AL 30/06/2016

OTRAS INVERSIONES

RUBROS	Valor de Costo	Amortización	Valor de Cotización	Valor registrado periodo actual	Valor registrado periodo anterior
Inversiones Corrientes			NO APLICABLE		
Subtotal					
Inversiones no Corrientes			NO APLICABLE		
Inversiones a Largo Plazo					
Subtotal					
Totales del periodo					

[Signature]
CP/OPER LL. MARTINEZ
Contador - RUC. 986732-8

[Signature]
LIC. JOSÉ CARLOS MONTELOS N.
Sindicato Titular

[Signature]
~~PEDRO CASSILDO PASCUNU~~
Director Gerente General

[Signature]
JAIR ANTONIO DEL LIMA
Presidente





ANEXO E

FRIGORÍFICO CONCEPCIÓN SOCIEDAD ANÓNIMA
BALANCE GENERAL AL 30/08/2016
 (En guaraníes)

P R E V I S I O N E S

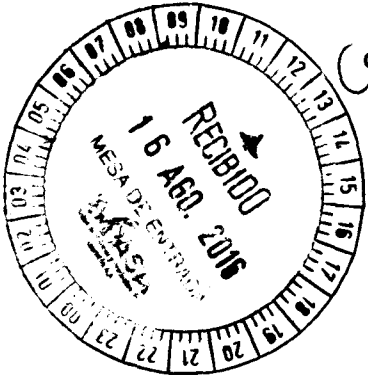
RUBROS	Saldos al inicio del periodo	Aumentos (*)	Disminuciones (*)	Saldos al cierre del periodo	Saldos al cierre del periodo anterior
Deducidas del Activo					
Previsión por incobrables	4.518.816.570		(4.010.237.229)	506.379.341	-
Previsiones para contingencias	-	-	-	-	-
Total	4.518.816.570	-	(4.010.237.229)	506.379.341	
Incluidas en el Pasivo					
Total		-	-	-	-

[Signature]
 GP. OPER LL. MARTINEZ
 Contador - RUC. 986732-5

[Signature]
 LIC. JOSÉ CARLOS MONGELOS R.
 Síndico Titular

~~*[Signature]*~~
 PEDRO CASSILDO PASCUTTI
 Director Gerente General

[Signature]
 JAIR ANTONIO DE LIMA
 Presidente



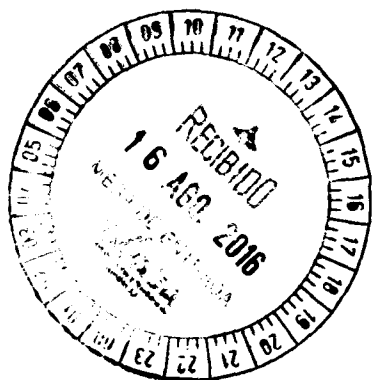


ANEXO F

FRIGORÍFICO CONCEPCIÓN SOCIEDAD ANÓNIMA
BALANCE GENERAL AL 30/06/2016
(En Guaraníes)

COSTO DE MERCADERIAS O PRODUCTOS VENDIDOS O SERVICIOS PRESTADOS

DETALLE	Período Actual		Período Anterior	
	30/06/16		30/06/15	
I. COSTO DE MERCADERIAS O PRODUCTOS VENDIDOS				
Existencias al comienzo del periodo / ejercicio		191.986.702.958		160.296.596.349
Mercaderías de reventa	0		0	
Productos terminados	167.055.399.148		141.187.048.005	
Productos en proceso	0		0	
Materias primas y materiales	24.931.303.810		19.109.548.344	
Otros	0		0	
Compras y costos de producción del ejercicio		1.136.387.237.494		814.664.314.264
a) Compras	914.493.696.029		643.097.666.649	
b) Costos de producción según Anexo H	221.893.541.465		171.566.647.615	
Existencia al cierre del periodo / ejercicio (nota 7)		-258.386.769.312		-138.607.054.046
Mercaderías de reventa	0		0	
Productos terminados	-234.790.202.165		-113.695.762.455	
Productos en proceso	0		0	
Materias primas y materiales	-23.596.567.147		-24.911.291.591	
Otros	0		0	
COSTO DE MERCADERIAS Y SERVICIOS PRESTADOS		1.069.987.171.140		836.353.856.567



CP. OPER LL. MARTINEZ
Contador - RUC. 986732-5

LIC. JOSE CARLOS MONTELOS P.
Síndico Titular

PEDRO CASSILDO PASCUTTI
Director Gerente General

JAIR ANTONIO DE LIMA
Presidente



ANEXO G

FRIGORÍFICO CONCEPCIÓN SOCIEDAD ANÓNIMA
BALANCE GENERAL AL 30/06/2016
(En Guaraníes)

ACTIVOS Y PASIVOS EN MONEDA EXTRANJERA

DETALLE	Moneda Extranjera		Cambio Vigente	Moneda Local	M.Extranjera
	Clase	Monto 30/06/16		Monto 30/06/16	Monto Periodo. Ant. 30/06/15
ACTIVO					
Activo Corriente					
Bancos	Dólar americano	683.266,36	5.580,00	3.812.626.289	427.153,85
Clientes	Dólar americano	46.902.797,33	5.580,00	261.717.609.101	40.224.701,94
Otros Créditos	Dólar americano	1.469.293,62	5.580,00	8.198.658.400	1.296.219,57
Subtotales		49.055.357,31		273.728.893.790	41.948.075,36
Activo No Corriente					
Cargos Diferidos	Dólar americano	-	5.580,00	-	-
Subtotales		-		-	-
Totales		49.055.357,31		273.728.893.790	41.948.075,36
PASIVO					
Pasivo Corriente					
Deudas Comerciales	Dólar americano	5.088.092,40	5.598,00	28.483.141.255	2.926.697,59
Deudas Bancarias - Préstamos	Dólar americano	50.460.647,65	5.598,00	282.478.705.545	41.294.945,16
Deudas Bancarias - Sobregiro	Dólar americano	1.031.935,09	5.598,00	5.776.772.635	7.657.965,11
Bonos Bursátiles	Dólar americano	1.000.000,00	5.598,00	5.598.000.000	144.603,07
(-) Intereses a devengar	Dólar americano	(6.574.988,68)	5.580,00	(36.688.436.834)	(3.622.739,67)
s Pasivos	Dólar americano	7.460.351,39	5.598,00	41.763.047.081	3.268.338,00
totales		58.466.037,85		327.411.229.682	51.669.809,26
Pasivo no Corriente					
Deudas Bancarias - Préstamos	Dólar americano	9.220.862,66	5.598,00	51.618.389.171	9.838.207,27
Bonos Bursátiles	Dólar americano	6.521.119,83	5.598,00	36.505.228.808	2.183.246,28
(-) Intereses a devengar	Dólar americano	(2.965.007,05)	5.580,00	(16.544.739.339)	(1.397.279,71)
Otros Pasivos	Dólar americano	2.178.896,00	5.598,00	12.197.459.808	3.268.342,00
Subtotales		14.955.871,44		83.776.338.448	13.892.515,84
Totales		73.421.909,29		411.187.568.130	65.562.324,90

CP. OSMAR L. MARTINEZ
Comisario - RUC. 998732-5

LIC. JOSÉ CARLOS MONGE LOS R.
Síndico Titular

PEDRO CASSILDO PASOLINI
Director Gerente General

CIAR ANTONIO DE LIMA
Presidente






FRIGORÍFICO CONCEPCIÓN SOCIEDAD ANÓNIMA
BALANCE GENERAL AL 30/06/2016

(En guaraníes)

INFORMACION REQUERIDA SOBRE COSTOS Y GASTOS

RUBROS	Costo de bienes de cambio	Gastos de operación y comercialización	Gastos de salarios y otros beneficios al personal	Gastos de administración	TOTAL	
					Periodo	Periodo
					30/06/16	30/06/15
Carga fabril	35.489.396.121	-	-	-	35.489.396.121	19.663.091.392
Fletes pagados	56.838.212.528	-	-	-	56.838.212.528	50.667.347.943
Gastos de faenamiento	700.016.052	-	-	-	700.016.052	1.098.022.618
Costo de Industria	24.161.923.772	-	-	-	24.161.923.772	11.688.223.286
Otros gastos de fábrica	37.924.279.663	-	-	-	37.924.279.663	17.970.534.997
Remuneraciones de administradores, directores y síndicos	-	-	1.375.247.505	-	1.375.247.505	1.524.258.420
Sueldos y jornales	21.024.924.285	-	8.943.648.407	-	29.968.572.692	37.642.782.796
Contribuciones sociales	2.379.568.604	-	302.206.818	-	2.681.775.422	4.933.999.582
Gastos de publicidad	-	-	-	50.311.076	50.311.076	136.772.128
Impuestos, tasas y contribuciones	-	-	-	354.522.650	354.522.650	754.368.225
Gastos generales	18.265.439.964	3.227.797.934	-	3.591.368.815	25.084.606.713	26.883.566.996
Comisiones	-	2.764.513.348	-	-	2.764.513.348	2.323.369.386
Exportación, importación y servicios en el exterior	-	15.384.498.674	-	-	15.384.498.674	18.412.978.605
Depreciaciones	10.611.251.930	-	-	-	10.611.251.930	9.246.589.503
Alquileres	8.169.917.116	-	-	-	8.169.917.116	6.812.063.564
Seguros	-	-	-	1.312.019.264	1.312.019.264	-
Gastos curtiembre	6.328.611.430	-	-	-	6.328.611.430	1.910.243.695
Totales ejercicio actual	221.893.641.466	21.379.309.966	10.621.102.730	5.308.221.805	259.199.675.956	
Totales ejercicio anterior	171.666.647.616	24.126.297.686	7.446.674.271	8.626.613.666		211.668.233.136



[Signature]
CP. OPEL L. MARTINEZ
Contador - RUC, 988732-5

[Signature]
LIC. JOSE CARLOS MONGELOS P.
Síndico Titular

[Signature]
PEDRO CASSILDO PASCUETTI
Director Gerente General

[Signature]
JAIR ANTONIO DE LIMA
Presidente




ANEXO I

FRIGORÍFICO CONCEPCIÓN SOCIEDAD ANÓNIMA
BALANCE GENERAL AL 30/06/2016

DATOS ESTADÍSTICOS

INDICADORES OPERATIVOS	Unidad de medida	Acumulado al fin del Periodo	
		Periodo	Periodo
		30/06/16	30/06/15
Volumen de Ventas			
Locales	Guaraníes	1.152.287.890.389	938.320.076.281
Al exterior	Guaraníes	110.352.521.372	88.874.310.458
	Guaraníes	1.041.935.069.017	846.445.764.823
Cantidad de Empleados y Obreros	Cantidad	2.178	2.208
Consumo de Energía	Guaraníes	5.816.738.944	5.343.723.483
Cantidad de Sucursales	Cantidad	9	6
(Otros)			



[Signature]
CP. OPER LL. MARTINEZ
Contador - RUC. 986732-5

[Signature]
LIC. JOSE CARLOS NONGELOS P.
Síndico Titular

~~*[Signature]*~~
~~PEDRO CASSILDO PASGUTTI~~
~~Director Gerente General~~

[Signature]
JAIR ANTONIO DE LIMA
Presidente




ANEXO J

FRIGORÍFICO CONCEPCIÓN SOCIEDAD ANÓNIMA
BALANCE GENERAL AL 30/06/2016

INDICES ECONOMICOS - FINANCIEROS

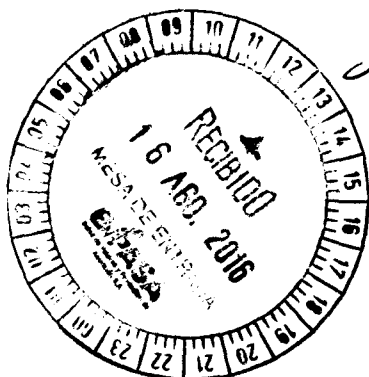
INDICES		Acumulado al Fin del Periodo			
		30/06/16		30/06/15	
Liquidez	<u>Activo Corriente</u>	<u>664.028.359.561</u>	1,36	<u>521.886.616.327</u>	1,52
	<u>Pasivo Corriente</u>	<u>489.383.512.834</u>		<u>344.043.462.845</u>	
Endeudamiento	<u>Total Pasivo</u>	<u>663.101.357.665</u>	1,57	<u>451.812.541.632</u>	1,67
	<u>Patrimonio Neto</u>	<u>423.255.351.018</u>		<u>270.047.255.440</u>	
Rentabilidad	<u>Utilidad ant. Imp.</u>	<u>21.251.528.468</u>	0,05	<u>36.775.240.168</u>	0,16
	<u>Patr. Neto-Ut.a.Imp.</u>	<u>402.003.822.550</u>		<u>233.272.015.272</u>	


OGER LL. MARTÍNEZ
Contador - RUC. 986732-5


LIC. JOSÉ CARLOS MONGELOS P.
Síndico Titular


PEDRO CASSILDO PASCUTTI
Director Gerente General


JAIR ANTONIO DE LIMA
Presidente



Asunción, 9 de Agosto de 2016.

Señores
Accionistas de
FRIGORIFICO CONCEPCION S.A.
Presente

De mi mayor consideración:

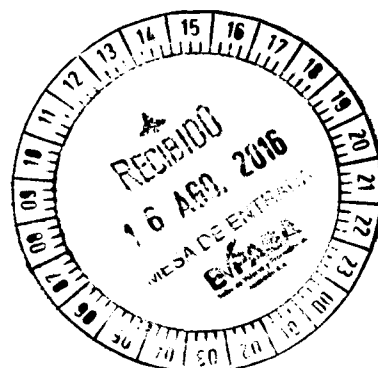
En cumplimiento de las disposiciones legales establecidas en el artículo 1124° del Código Civil y de los Estatutos Sociales de **Frigorífico Concepción S.A.** he examinado conceptualmente el **Balance General y Cuadro de Resultados al 30 de Junio de 2016**, que fueran preparados por la dirección de la empresa, encontrándose los mismos conforme a principios de contabilidad generalmente aceptados.

En mi opinión los informes citados en el párrafo anterior reflejan fielmente el desarrollo de las actividades, su situación económica, patrimonial y financiera y el resultado de la gestión de **Frigorífico Concepción S.A.** correspondiente al ejercicio cerrado el 30 de Junio de 2016, de acuerdo con normas contables, legislación tributaria y prácticas comerciales vigentes, por lo que me permito recomendar, a los señores accionistas, la aprobación de los mismos.

Adjunto a este informe, el cuadro de deudas desglosado de la sociedad a la fecha de corte.

Es mi informe.


Lic. José C. Mongelós P.
Síndico Titular






ACTA DE SESION DEL DIRECTORIO DEL
FRIGORIFICO CONCEPCION S.A. Nº 252

En la Ciudad de Asunción República del Paraguay, a los nueve días del mes de Agosto del año dos mil diez y seis, siendo las 10:00 Horas, en la sede social de **FRIGORÍFICO CONCEPCIÓN S.A.**, situado en Avenida Aviadores del Chaco Nº 2.351 esquina Herib Campos Cervera, Edificio Plaza Center Santa Teresa, 9º Piso, se reúnen en Sesión de Directorio, los Señores Directores: **1) El Señor JAIR ANTONIO DE LIMA**, Presidente del Directorio, **2) La Sra. CARINA PRADO DURAN DE LIMA TIBURCIO**, Vice-Presidente del Directorio, **3) El Señor PEDRO CASSILDO PASCUTTI**, Director Gerente General, **4) La LIC. CORINA E. MEZA DE ALARCON**, Directora Titular, **5) El Sr. MARCOS ANDRE HERMANN**, Director Titular y **6) El LIC. JOSE CARLOS MONGELOS PANKOW**, Síndico Titular. Asisten a esta sesión, los Sres. **Lic. Oper Llorens Martinez**, Contador de la sociedad y la **Lic. Delia Brítez de Espínola**, Gerente del Departamento de Contabilidad de la sociedad, ambos en carácter de expositores técnicos de los Informes Financieros. Todos los miembros del Directorio, presentes en esta sesión, en pleno ejercicio de sus funciones estatutariamente asignadas, se abocan a tratar el siguiente


ORDEN DEL DIA:

- 1- Lectura y Consideración del Estado de Situación Patrimonial, Estado de Resultados, Estado de Evolución del Patrimonio Neto y Estado de Flujo de Efectivo, con sus respectivas Notas a los Estados Contables, Anexos exigidos por la C.N.V. e Informe del Síndico sobre los estados contables, todos al 30 de Junio de 2016.** Esta sesión está abocada al análisis de la información financiera del Frigorífico con corte al 30/06/2016, en razón de que como entidad emisora inscrita en la COMISION NACIONAL DE VALORES, según Resolución Nº 1259/10 y ante la BOLSA DE VALORES Y PRODUCTOS DE ASUNCION S.A. según Resolución Nº 899/10, estamos obligados a reportar nuestra información financiera, en los términos exigidos por las disposiciones legales y reglamentarias que rigen para este tipo de entidades, y en especial en cumplimiento al artículo 3º de la Resolución 5/92 y al artículo 127º de la Resolución 763/04. El C.P. Oper Martínez procede a dar lectura a los Informes Financieros mencionados y



tras un breve análisis y evaluación de los mismos, son aprobados por este Directorio. Aclara la Lic. Delia Brítez, que todos los informes presentados se ajustan en sus formatos a las exigencias de la COMISION NACIONAL DE VALORES en sus disposiciones reglamentarias, para su presentación a la misma, a lo cual se suma el Informe del Síndico, en el cual se detallan las deudas financieras, comerciales, bonos bursátiles y otros pasivos de la sociedad, los cuales fueron debidamente auditados, debidamente firmados por Lic. José Carlos Mongelós Pankow, síndico actual en ejercicio de la sociedad. Previa lectura de todos los informes expuestos en esta sesión, los señores directores presentes, proceden a intercambiar pareceres sobre los informes presentados para luego aprobarlos íntegramente, y encomiendan a la Lic. Corina Meza de Alarcón, en su carácter de Directora Titular se haga cargo de la respectiva presentación a la COMISION NACIONAL DE VALORES y a la BOLSA DE VALORES Y PRODUCTOS DE ASUNCION S.A. para de este modo dar cumplimiento a los requerimientos de documentación periódica trimestral a ser presentada por las entidades emisoras. Los asistentes a la presente sesión, autorizan suficientemente al Presidente o al Vicepresidente del Directorio en ejercicio, quien ejerce el Uso de la firma social y Representación Legal de la sociedad, tal y como lo prevé el artículo 25 de los Estatutos Sociales, con respecto a los casos de ausencia del Presidente, a suscribir todos los Informes Financieros aprobados, a ser presentados a los entes contralores de la sociedad,-----


No habiendo otro asunto que tratar, se levanta la sesión, siendo las 11:43 horas.-----


CARINA PRADO DURAN DE LIMA T.
Vice Presidente


JAIR ANTONIO DE LIMA
Presidente


LIC. CORINA MEZA DE ALARCON
Directora Titular


PEDRO CASSILDO PASCUTTI
Director Titular y Gerente General


LIC. JOSE CARLOS MONGELOS P.
Síndico Titular


MARCOS ANDRE HERMANN
Director Titular