



**ESTADOS CONTABLES CORRESPONDIENTES AL PRIMER TRIMESTRE DEL EJERCICIO 2.013 PRESENTADO EN FORMA COMPARATIVA CON EL EJERCICIO ANTERIOR.**


Información del Primer Trimestre del año 2.013

Por el período del 1 de enero al 31 de Marzo del 2.013

DENOMINACION	FRIGORIFICO Concepción S.A.
DOMICILIO LEGAL	Km. 6 1/2 Camino Aeropuerto - Ruta Pozo Colorado-Concepción
ACTIVIDAD PRINCIPAL	Compra y procesamiento de ganado vacuno para comercialización de carnes y sus derivados (subproductos y curtiembre), principalmente en el mercado del exterior y en el mercado local. Adicionalmente produce biodiesel utilizando como materia prima la grasa animal.

**DOCUMENTACION ESTATUTARIA DE LA SOCIEDAD**

ESCRITURA PUBLICA PASADA ANTE EL ESCRIBANO PUBLICO	N°	FECHA	INSCRIPTA EN EL REGISTRO PUBLICO DE COMERCIO	EN FECHA	CON EL NUMERO
JULIO CESAR ORTIZ DUARTE	70	28/08/1997	CONSTITUCION DE NELORE IMPORTADORA Y EXPORTADORA S.R.L.	05/09/1997	490, folio 4.596, serie "B"
JOSE CAYO ESTIGARRIBIA MARTINEZ	134	25/09/1998	MODIFICACION DE ESTATUTOS SOCIALES Y CAMBIO DE DENOMINACION DE NELORE S.R.L. A FRIGORIFICO Concepción S.R.L.	13/10/1998	608, folio 5.216, serie "B"
JOSE CAYO ESTIGARRIBIA MARTINEZ	1	08/01/1999	MODIFICACION DE ESTATUTOS SOCIALES POR CESION DE CUOTAS	27/01/1999	111, folio 754, serie "B"
JOSE CAYO ESTIGARRIBIA MARTINEZ	57	19/04/1999	MODIFICACION DE ESTATUTOS SOCIALES POR CESION DE CUOTAS	07/06/1999	591, folio 4.761, serie "A"
JOSE CAYO ESTIGARRIBIA MARTINEZ	83	19/10/2000	MODIFICACION DE ESTATUTOS SOCIALES, AUMENTO DE CAPITAL.	30/10/2000	934, folio 7.181, serie "A"
DANIEL PEDRO VIERCI CASACCIA	68	02/08/2001	TRANSFORMACION DE FRIGORIFICO Concepción S.R.L. A FRIGORIFICO Concepción S.A.	29/08/2001	366, folio 4.101, serie "C"
DANIEL PEDRO VIERCI CASACCIA	72	13/12/2005	MODIFICACION DE ESTATUTOS SOCIALES, AUMENTO DE CAPITAL Y EMISION DE ACCIONES	01/02/2006	99, folio 1.161, serie "D"
RAMON ZUBIZARRETA ZAPUTOVICH	32	19/06/2007	MODIFICACION DE ESTATUTOS SOCIALES, AUMENTO DE CAPITAL Y EMISION DE ACCIONES	03/06/2008	603, folio 6.997, serie "D"
RAMON ZUBIZARRETA ZAPUTOVICH	46	25/06/2008	MODIFICACION DE ESTATUTOS SOCIALES	30/07/2008	559, folio 5.745, serie "D"
RAMON ZUBIZARRETA ZAPUTOVICH	7	20/01/2010	MODIFICACION DE ESTATUTOS SOCIALES POR AUMENTO DE CAPITAL	05/02/2010	1085, folio 1.627, serie "D"
MONICA PATRICIA BOGADO PASCOTTINI	32	19/06/2012	EMISION DE ACCIONES DENTRO DEL CAPITAL AUTORIZADO		



INSCRIPCION EN LA COMISION NACIONAL DE VALORES	Según Res. 1.259/10 de fecha 10 de Marzo del 2.010
VIGENCIA DE LOS ESTATUTOS SOCIALES	99 AÑOS CONTADOS A PARTIR DEL 13/10/1998

**COMPOSICION DEL CAPITAL**

TOTAL DE ACCIONES SUSCRITAS E INTEGRADAS	Cantidad de acciones	Capital representado en Garantías
1.000 (Un Mil) de G. 100.000.000.- cada una	980	98.000.000.000
Tipo de acciones: Ordinarias Nominativas	20	2.000.000.000
N° de votos que otorga cada una: Voto simple	1.000	100.000.000.000

*[Signature]*  
LIC. JULIO ALBERTO PERALTA  
Contador General  
Frigorífico Concepción S.A.

*[Signature]*  
Lic. José C. Mongelós  
Síndico Titular

*[Signature]*  
JAIR ANTONIO DE LIMA  
Presidente



**FRIGORÍFICO CONCEPCIÓN SOCIEDAD ANÓNIMA**

**ESTADO DE SITUACION PATRIMONIAL AL 31 DE MARZO DE 2013**

Presentado en forma comparativa con el periodo de tres meses terminado el 31 de marzo de 2012  
(Expresado en Guaraníes)

ACTIVO	31.03.2013	31.03.2012
<b>CORRIENTE</b>		
Disponibilidades	4.624.953.722	6.497.457.288
Cuentas por cobrar (nota 3)	154.648.446.466	115.645.800.849
Cuentas por cobrar fideicomitidas (nota 4)	23.515.092.237	38.670.731.089
Otros créditos (nota 5)	40.944.559.750	28.651.664.299
Créditos fiscales (nota 6)	29.571.938.758	22.175.907.778
Bienes de cambio (nota 7)	87.336.388.884	82.376.792.082
Gastos pagados por anticipado	500.343.276	523.039.402
<b>Total activo circulante</b>	<b>341.141.723.093</b>	<b>294.541.392.787</b>
<b>NO CORRIENTE</b>		
Bienes de uso (Anexo A y nota 2f)	56.867.182.973	43.487.522.929
Bienes de uso fideicomitidos (Anexo A y nota 8)	42.838.406.593	46.736.846.501
B. de uso fideicomitidos - Curtiembre (Anexo A y nota 8)	14.820.277.968	12.193.964.155
Gastos pagados por anticipado	103.014.906	20.287.632
<b>Total activo realizable a largo plazo</b>	<b>114.628.882.440</b>	<b>102.438.621.217</b>
<b>TOTAL ACTIVO</b>	<b>455.770.605.533</b>	<b>396.980.014.004</b>
<b>PASIVO</b>		
<b>CORRIENTE</b>		
Deudas financieras (nota 9)	112.947.251.665	77.377.812.833
Deudas comerciales (nota 10)	110.706.652.867	82.401.284.013
Bonos bursátiles (nota 11)	13.486.355.796	8.663.821.663
Otros pasivos (nota 12)	11.754.291.782	16.538.066.692
<b>Total pasivo exigible a corto plazo</b>	<b>248.894.552.110</b>	<b>184.980.985.201</b>
<b>NO CORRIENTE</b>		
Deudas financieras (nota 9)	25.976.640.073	39.361.863.345
Bonos bursátiles (nota 11)	-	13.291.000.000
Otros pasivos (nota 12)	20.004.301.335	-
<b>Total pasivo exigible a largo plazo</b>	<b>45.980.941.408</b>	<b>52.652.863.345</b>
<b>TOTAL PASIVO</b>	<b>294.875.493.518</b>	<b>237.633.848.546</b>
<b>PATRIMONIO NETO</b>		
Capital social (nota 14)	100.000.000.000	50.000.000.000
Reserva legal (nota 14)	6.789.461.072	5.378.921.300
Reserva de revalúo	19.909.556.450	18.760.182.393
Resultados acumulados	34.196.094.493	85.207.061.765
<b>TOTAL PATRIMONIO NETO</b>	<b>160.895.112.015</b>	<b>159.346.165.458</b>
<b>TOTAL PASIVO Y PATRIMONIO NETO</b>	<b>455.770.605.533</b>	<b>396.980.014.004</b>

Las notas y anexos que se acompañan forman parte integrante de estos estados.

Lic. Julio Peralta  
Contador

Lic. José Carlos Mongelós Parkow  
Síndico Titular

Jair Antonio de Lima  
Presidente



**FRIGORÍFICO CONCEPCIÓN SOCIEDAD ANÓNIMA**


**ESTADO DE RESULTADOS CORRESPONDIENTE AL PERIODO DE TRES MESES  
TERMINADO EL 31 DE MARZO DE 2013**


Presentado en forma comparativa con el periodo de tres meses terminado el 31 de marzo de 2012  
(Expresado en Guaraníes)

	<u>31.03.2013</u>	<u>31.03.2012</u>
Ventas (nota 15)	350.875.350.946	250.482.427.378
Costo de ventas (Anexo F y nota 15)	<u>(320.362.740.465)</u>	<u>(219.241.407.800)</u>
<b>Resultado Bruto</b>	<b>30.512.610.481</b>	<b>31.241.019.578</b>
Gastos de operación y comercialización (Anexo H)	(10.846.067.513)	(7.665.285.208)
Gastos de salarios y otros beneficios al personal (Anexo H)	(5.104.423.119)	(2.536.562.391)
Gastos de administración (Anexo H)	<u>(5.727.939.571)</u>	<u>(4.147.596.535)</u>
<b>Resultado operativo</b>	<b>8.834.180.278</b>	<b>16.891.575.445</b>
Resultados financieros	(1.892.766.659)	(4.353.748.728)
Otros Ingresos y Egresos - neto	<u>(3.279.370.875)</u>	<u>(2.767.844.339)</u>
<b>Resultado antes de impuesto a la renta</b>	<b>3.662.042.744</b>	<b>9.769.982.378</b>
Impuesto a la renta	<u>(366.204.274)</u>	<u>(976.998.238)</u>
<b>Ganancia del ejercicio</b>	<b>3.295.838.470</b>	<b>8.792.984.140</b>
Asignación a Reserva legal	<u>-</u>	<u>-</u>
<b>Resultado neto distribuible</b>	<b><u>3.295.838.470</u></b>	<b><u>8.792.984.140</u></b>

Las notas y anexos que se acompañan forman parte integrante de estos estados.

  
 Lic. Juli Peyara  
 Contador

  
 Lic. José Carlos Mongelós Pankow  
 Síndico Titular

  
 Jair Antonio de Lima  
 Presidente





**FRIGORÍFICO CONCEPCIÓN SOCIEDAD ANÓNIMA**

**ESTADO DE EVOLUCIÓN DEL PATRIMONIO NETO CORRESPONDIENTE AL PERIODO DE TRES MESES TERMINADO EL 31 DE MARZO DE 2013**

Presentado en forma comparativa con el periodo de tres meses terminado el 31 de marzo de 2012 (Expresado en Guaraníes)

	Capital social (nota 14)	Reserva legal (nota 14)	Reserva de revalúo	Resultados Acumulados	Total
<b>Saldos al 31 de marzo de 2012</b>	<b>50.000.000.000</b>	<b>6.378.921.300</b>	<b>18.769.182.393</b>	<b>85.207.081.766</b>	<b>159.346.165.458</b>
Transferencia a resultados acumulados	-	-	-	-	-
Reconocimiento de obligaciones de ejercicios anteriores	-	-	-	-22.314.077.270	-22.314.077.270
Capitalización de Resultados Acumulados (*)	50.000.000.000	-	-	-50.000.000.000	-
Revalúo de bienes de uso del ejercicio	-	-	313.319.211	-	313.319.211
Revalúo de bienes fideicomitidos	-	-	511.713.930	-	511.713.930
Resultado del ejercicio	-	-	-	19.417.811.300	19.417.811.300
- Reserva legal del ejercicio	-	1.410.539.772	-	-1.410.539.772	-
<b>Saldos al 31 de diciembre de 2012</b>	<b>100.000.000.000</b>	<b>6.789.461.072</b>	<b>19.898.215.534</b>	<b>30.900.266.023</b>	<b>157.274.932.629</b>
Transferencia a resultados acumulados	-	-	-	-	-
Revalúo de bienes de uso del ejercicio	-	-	148.089.576	-	148.089.576
Revalúo de bienes fideicomitidos	-	-	176.251.340	-	176.251.340
Resultado del periodo - ganancia	-	-	-	3.295.838.470	3.295.838.470
- Reserva legal - periodo	-	-	-	-	-
<b>Saldos al 31 de marzo de 2013</b>	<b>100.000.000.000</b>	<b>6.789.461.072</b>	<b>19.909.556.450</b>	<b>34.196.094.493</b>	<b>160.895.112.015</b>

Las notas y anexos que se acompañan forman parte integrante de estos estados.

*[Signature]*  
Lic. José Carlos Mongelos Paríkov  
Sindico Titular

*[Signature]*  
Luz Jumo Peraza  
Contador

*[Signature]*  
Jaír Antonio de Lima  
Presidente






**FRIGORÍFICO CONCEPCIÓN SOCIEDAD ANÓNIMA**


**ESTADO DE FLUJO DE EFECTIVO CORRESPONDIENTE AL PERIODO DE TRES MESES  
TERMINADO EL 31 DE MARZO DE 2013**


Presentado en forma comparativa con el periodo de tres meses terminado el 31 de marzo de 2012  
(Expresado en guaraníes)

	<u>31.03.2013</u>	<u>31.03.2012</u>
<b>I. FLUJO DE EFECTIVO DE ACTIVIDADES OPERATIVAS</b>		
Cobranzas efectuadas de clientes	305.393.127.547	227.584.855.389
Pagos efectuados a proveedores y empleados	(323.354.341.852)	(207.638.658.459)
<b>Efectivo generado por las operaciones</b>	<b>-17.961.214.305</b>	<b>19.946.196.930</b>
Pago impuesto a la renta	-	-
Otros ingresos y egresos - neto	(3.279.370.874)	(2.767.844.338)
<b>Flujo neto de efectivo de actividades operativas</b>	<b>-21.240.585.179</b>	<b>17.178.352.592</b>
<b>II. FLUJO DE EFECTIVO DE ACTIVIDADES DE INVERSIÓN</b>		
Adquisición de activos fijos	(4.896.171.564)	(7.464.895.024)
Adquisición de bienes Curtiembre - fideicomitida	(42.086.869)	(221.205.219)
Ventas de activos fijos	-	-
<b>Flujo neto de efectivo de actividades de inversión</b>	<b>(4.938.258.433)</b>	<b>(7.686.100.243)</b>
<b>III. FLUJO DE EFECTIVO DE ACTIVIDADES DE FINANCIACIÓN</b>		
(Disminución) Aumento de deudas bancarias	11.988.627.561	(7.989.745.261)
Intereses pagados y gastos bancarios	(3.677.931.524)	(4.457.764.062)
(Pagos) Colocaciones de Bonos bursátiles	(7.188.000.000)	(1.170.000.000)
<b>Flujo neto de efectivo de actividades de financiación</b>	<b>1.122.696.037</b>	<b>(13.617.509.323)</b>
<b>Variación neta de efectivo</b>	<b>-25.056.147.575</b>	<b>-4.125.256.974</b>
Efectivo al inicio del periodo	29.681.101.297	10.622.714.262
<b>Efectivo al final del ejercicio</b>	<b>4.624.953.722</b>	<b>6.497.457.288</b>

Las notas y anexos que se acompañan forman parte integrante de estos estados.

  
 Lic. Julio Peralta  
 Contador

  
 Lic. José Carlos Angelos Pankow  
 Síndico Titular

  
 Jair Antonio de Lima  
 Presidente





## **FRIGORÍFICO CONCEPCIÓN SOCIEDAD ANÓNIMA.**

### **NOTAS A LOS ESTADOS FINANCIEROS CORRESPONDIENTES AL PERIODO DE TRES MESES TERMINADO EL 31 DE MARZO DE 2013**

Presentadas en forma comparativa con el periodo de tres meses terminado el 31 de marzo de 2012 (Cifras expresadas en Guaraníes).

#### **NOTA 1 - DESCRIPCIÓN DE LA NATURALEZA Y DEL NEGOCIO DE LA COMPAÑÍA**

La Sociedad fue constituida originalmente con la denominación "Nelore Importadora y Exportadora S.R.L." el 28 de agosto de 1997 según Escritura Pública N° 70, inscrita en el Registro Público de Comercio, bajo el N° 490, folio 4596 y siguientes de la sección Contratos con fecha 5 de setiembre de 1997.

Posteriormente, en fecha 25 de setiembre de 1998 según Escritura Pública N° 134, se cambió la denominación a Frigorífico Concepción S.R.L., lo cual fue inscripto en el Registro Público de Comercio bajo el N° 608, folio 5216 y siguientes con fecha 13 de octubre de 1998.

Finalmente en fecha 2 de agosto de 2001 según Escritura Pública N° 68, se decidió transformar la personería jurídica de Sociedad de Responsabilidad Limitada a Sociedad Anónima.

La Sociedad se dedica principalmente a la compra y procesamiento de ganado vacuno, y a la comercialización de carnes tanto en el mercado local como en el exterior.

Según Escritura Pública N° 46, de fecha 25 de junio de 2008, la Sociedad también puede emitir Títulos - Valores que podrán ser negociados a través de la Bolsa de Valores y Productos de Asunción S.A., previa autorización de la Comisión Nacional de Valores y de conformidad a las leyes que regulan la materia.

#### **NOTA 2 - RESUMEN DE LAS PRINCIPALES POLÍTICAS CONTABLES**

Los estados financieros han sido preparados de acuerdo con principios de contabilidad generalmente aceptados en Paraguay y se presentan en forma comparativa con los del periodo anterior, los cuales han sido reclasificados para facilitar su comparabilidad.

Los presentes estados financieros se exponen siguiendo los lineamientos de presentación establecidos en las normas de la Comisión Nacional de Valores al solo efecto de su presentación ante dicho organismo de control.

A continuación se resumen las políticas de contabilidad más significativas aplicadas por la Sociedad:

##### **a. Bases de contabilización**

Los estados financieros se expresan en Guaraníes y se han preparado sobre la base de costos históricos (excepto por el revalúo de los bienes de uso y de los bienes en fideicomiso y por el

tratamiento asignado a los activos y pasivos en moneda extranjera) y no reconocen en forma integral los efectos de la inflación sobre la situación patrimonial de la Sociedad, en los resultados de las operaciones y en sus flujos de efectivo, en atención a que la corrección monetaria no constituye una práctica contable aceptada en el Paraguay.

Según el índice general de precios al consumidor publicado por el Banco Central del Paraguay, la inflación acumulada al 31 de marzo de 2013 y 2012 fue del 0,3 % y 3,1 % respectivamente.

#### **b. Moneda extranjera**

Los activos y pasivos en moneda extranjera (totalmente en dólares estadounidenses) se valuaron al tipo de cambio comprador y vendedor vigente a la fecha de cierre del periodo para activos y pasivos respectivamente (US\$ 1 = Gs. 4.022 para activos y US\$ 1 = Gs. 4.028 para pasivos al 31 de marzo de 2013 y US\$ 1 = Gs. 4.324 para activos y US\$ 1 = Gs. 4.331 para pasivos al 31 de marzo de 2013.)

Las diferencias de cambio originadas por fluctuaciones en los tipos de cambio, entre las fechas de concertación de las operaciones y su liquidación o valuación al cierre del periodo, son reconocidas en resultados de cada periodo en el que se producen.

#### **c. Efectivo y equivalentes de efectivo**

Para propósitos del estado de flujo de efectivo, el efectivo y equivalente de efectivo comprenden el efectivo disponible y los depósitos a la vista en bancos.

#### **d. Bienes de uso fideicomitidos**


Los bienes de uso fideicomitidos que se mencionan en la nota 8 fueron transferidos al patrimonio autónomo. De acuerdo al contrato, los bienes fueron transferidos al Fiduciario e inscriptos en los Registros Públicos, no obstante la Sociedad mantiene efectivamente el control de los bienes fideicomitidos. Las depreciaciones de los bienes de uso fideicomitidos son registradas por la Sociedad, utilizando el método lineal y similares vidas útiles que para los bienes de uso.

#### **e. Bienes de Cambio**

Las existencias se valúan a su costo de compra o producción o a su valor de realización, el que resulte menor.

#### **f. Bienes de uso**

Los bienes de uso existentes al inicio del periodo están valuados a su costo revaluado de acuerdo con las disposiciones de la Ley 125/91, utilizando los coeficientes que reflejan la inflación en el país. El incremento neto en el valor de los bienes tiene como contrapartida una reserva especial que forma parte del Patrimonio Neto. Las altas del periodo se computan a su costo de adquisición. Los bienes son depreciados a partir del ejercicio siguiente al de su incorporación utilizando el método lineal de acuerdo con las siguientes vidas útiles:



<u>Tipo de bienes</u>	<u>Vida útil (años)</u>
Muebles y útiles	10
Equipos de Computación	4
Maquinarias y equipos	10
Rodados	5
Instalaciones	10
Mejoras en predio ajeno	40
Inmuebles - Edificios	40
Herramientas	5



El costo de las mejoras que extienden la vida útil de los bienes o aumentan su capacidad productiva es imputado a las cuentas respectivas del activo. Los gastos de mantenimiento son cargados a resultados.

El valor residual de los bienes de uso, considerados en su conjunto, no excede su valor recuperable al cierre del periodo.

Al 31 de marzo de 2013, los Bienes de uso han sido revaluados y depreciados a los efectos de computar los efectos, tanto de la inflación acumulada a marzo de 2013, así como de la depreciación de los bienes al cierre del primer trimestre del año.

#### g. Gastos pagados por anticipado

Los gastos pagados por anticipado están constituidos por seguros y honorarios fiduciarios a vencer y han sido valuados a su costo.

#### h. Provisiones para incobrables

Para el cálculo de provisiones la Sociedad utiliza el criterio contable establecido por la Subsecretaría de Estado de Tributación en el artículo N° 33 del Decreto N° 6359/05, el cual menciona: *“se constituirán provisiones sobre la base del porcentaje promedio de créditos incobrables de los tres últimos ejercicios, incluido el ejercicio que se liquida, con relación al monto de créditos existentes al final de cada ejercicio”*.

Al 31 de marzo de 2013, la Sociedad no cuenta con créditos de antigua data, razón por la cual no ha constituido provisiones a tal efecto.

#### i. Reconocimiento de ingresos y egresos

Los principales ingresos operativos de la Sociedad se originan en la comercialización de carnes y subproductos tanto en el mercado local como en el exterior.

Las ventas en el mercado local son reconocidas cuando la mercadería es facturada y entregada.

Los ingresos por ventas al exterior se reconocen cuando los títulos y los riesgos de pérdida se transfieren al cliente y cuando la cobranza está razonablemente asegurada. La transferencia de los títulos y del riesgo de pérdida al cliente se basa en los términos del contrato de venta, por lo general, en el momento del embarque.

La Sociedad aplicó el principio de lo devengado a los efectos de la imputación de los gastos incurridos.



**j. Impuesto a la renta**

El impuesto a la renta que se carga a los resultados del año a la tasa del 10% se basa en la utilidad contable antes de este concepto, ajustada por las partidas que la ley incluye o excluye para la determinación de la utilidad gravable.

De acuerdo con las disposiciones de la Ley 125/91, modificada por la Ley 2421/04 la distribución de utilidades en efectivo está gravada a la tasa del 5%. El cargo a resultados en concepto de impuesto a la renta del 5% adicional correspondiente a la distribución de utilidades mencionadas, la Sociedad registra este cargo adicional de impuesto a la renta en el ejercicio en el cual la Asamblea de Accionistas decide dicha distribución.

**k. Uso de estimaciones**

La preparación de los presentes estados financieros requiere que el Directorio y la Gerencia de la Sociedad realicen estimaciones y evaluaciones que afectan el monto de los activos y pasivos registrados y contingentes; como así también los ingresos y egresos registrados en el periodo. Los resultados reales futuros pueden diferir de las estimaciones y evaluaciones realizadas a la fecha de preparación de los presentes estados financieros.

**NOTA 3 – CUENTAS POR COBRAR**

El rubro de cuentas por cobrar se compone de la siguiente manera:

CONCEPTO	31/03/2013	31/03/2012
<b>Cientes del exterior</b>		
Delta Trade International	27.111.778.659	13.202.813.390
Torlim Alimentos SA	18.346.254.022	16.907.282.057
Conceria Pasubio SPA	13.677.380.515	2.623.781.623
Noridane	11.802.694.783	322.416.898
OOO TD Pervomaiskyi K.	9.441.137.665	9.119.666.936
Garantia Total	8.679.846.444	-
Asian Pacific trading	7.756.129.774	2.254.056.274
Parker International INC	7.414.430.709	6.467.416.760
Neto Melinda	6.710.381.138	-
Food Forward International	3.704.796.846	-
Hatton International	3.470.459.922	-
Derrix Global LTD.	3.363.202.433	-
Agra Trading	1.092.164.970	7.322.743.351
Citygrand	1.005.595.482	7.805.782.912
Off Yerushalain	623.783.885	7.808.299.970
Kontakt	585.062.643	7.596.591.553
Radinco	-	8.018.643.616
Frimo Sam	-	3.656.250.042
Kromexpo-N Ltd.	-	3.479.618.447
Otros clientes del exterior	41.061.537.299	48.323.086.307
Cuentas por cobrar fideicomitidas	(22.461.577.279)	(38.548.957.044)
	<b>143.385.059.910</b>	<b>106.359.493.093</b>



Handwritten signatures and initials at the bottom of the page.

### Cientes locales

Partes relacionadas (nota 13)	3.103.583.764	745.851.020
Eminco S.A. Hiperseis	2.343.765.235	1.591.237.600
Cadena Real S.A.	1.129.651.055	467.935.540
Viela S.A.	733.411.194	431.204.488
Tripar S.A.	637.730.023	380.968.182
Lea Victoria S.A.	510.602.735	8.865.900
España S.R.L.	470.265.475	331.418.481
Interdenim S.A.C.I.	445.197.518	106.879.780
La Bomba S.R.L.	363.602.304	-
H y B Comercial	325.926.625	-
Supermercados Stock	-	3.875.830.120
Distribuidora San Francisco	-	229.257.400
Otros clientes locales	1.199.650.628	1.116.859.245
<b>Total clientes locales</b>	<b>11.263.386.556</b>	<b>9.286.307.756</b>
<b>Total cuentas por cobrar - clientes</b>	<b>154.648.446.466</b>	<b>115.645.800.849</b>



### **NOTA 4 – CUENTAS POR COBRAR FIDEICOMITIDAS**

El rubro de cuentas por cobrar fideicomitidas se compone de la siguiente manera:

<b>CONCEPTO</b>	<b>31/03/2013</b>	<b>31/03/2012</b>
Cuentas por cobrar fideicomitidas	23.515.092.237	38.670.731.089
<b>Total cuentas por cobrar fideicomitidas</b>	<b>23.515.092.237</b>	<b>38.670.731.089</b>

La Sociedad constituyó una operación fiduciaria identificada como Contrato de Fideicomiso de Garantía por la emisión de Bonos Frigorífico Concepción S.A., celebrado entre las firmas Frigorífico Concepción S.A. (fideicomitente) y Banco Atlas S.A.E.C.A. (fiduciario), en fecha 22 de Febrero de 2.010, conjuntamente con Cadiem Casa de Bolsa S.A. quien firmó dicho contrato en señal de aceptación y conocimiento de los términos del mencionado acuerdo, en representación de los tenedores de bonos, con una duración de 3 años, o en su caso, hasta la total cancelación de toda la deuda contraída por el Frigorífico Concepción S.A. en el marco de la emisión de Bonos, garantizada por este fideicomiso. La garantía objeto del contrato de fideicomiso, en su Cláusula Décima comporta la formación de un Patrimonio Autónomo que respalda la emisión de los bonos de deuda, constituido por la relación 120 % sobre o 1.20 veces el valor de la emisión (capital más intereses), según lo determina la Cláusula Décima Primera del citado contrato.

El valor inicial del Patrimonio Autónomo según lo estipula la Cláusula Décima del Contrato del 22/02/2010, es de Dólares americanos Seis millones trescientos cuarenta y un mil cuarenta y cinco con 56/100 (US\$. 6.341.045,56) que al tipo de cambio comprador de 1 US\$. = 4.739,47 de la fecha del contrato equivalen a la suma de G. 30.053.195.200., con lo cual se da cumplimiento a la exigencia del Valor del Patrimonio Autónomo. La Cláusula Décima Segunda establece que los bienes que forman parte del patrimonio autónomo estarán compuestos por documentaciones de ventas al exterior de carnes y sus derivados, conforme el Anexo I, los cuales conforman legajos de exportaciones compuestos por: 1) Copia del Contrato, 2) Factura Comercial o Invoice, 3) Packing List, 4) Certificado Sanitario, 5) Certificado de Origen y 6) Conocimiento de Embarque (terrestre o marítimo según el caso y mercado). En este apartado del contrato se establece que a medida que las facturas vayan siendo pagadas por los clientes, los documentos pagados serán sustituidos por nuevos juegos de documentos de exportaciones, a fin de mantener la relación de garantía

establecida en el Contrato. Al 31 de marzo de 2013, el Patrimonio Autónomo mencionado en el contrato, ya sufrió reemplazos documentales, por lo que el valor del mismo a esa fecha, asciende a la suma de Dólares americanos 5.584.678,59 (US\$. Cinco millones quinientos ochenta y cuatro mil seiscientos setenta y ocho con 59/100) que al tipo de cambio de cierre del periodo equivalen a la suma de Gs. 22.461.577.279.

Al 31 de marzo de 2013 la Sociedad realizó la baja de los bienes transferidos al Patrimonio Autónomo del Fideicomiso, transfiriendo los mismos al rubro "Cuentas por cobrar fideicomitidas"

#### NOTA 5 – OTROS CRÉDITOS


El rubro de otros créditos se compone como sigue:

CONCEPTO	31/03/2013	31/03/2012
Partes relacionadas (nota 13)	27.695.164.746	23.122.657.010
Anticipos a proveedores	6.888.461.620	1.260.131.441
Anticipos a proveedores de ganado	4.886.770.359	2.827.161.842
Anticipos varios	1.251.300.556	994.513.075
Varios	222.862.469	447.200.931
<b>Total de otros créditos</b>	<b>40.944.559.750</b>	<b>28.651.664.299</b>

#### NOTA 6 – CRÉDITOS FISCALES

El rubro de créditos fiscales se compone de la siguiente manera:

CONCEPTO	31/03/2013	31/03/2012
I.V.A. excedente 2013	1.780.041.325	-
I.V.A. excedente 2012	9.480.757.491	1.544.773.616
I.V.A. excedente 2011	3.640.239.960	2.640.239.960
I.V.A. excedente 2010	9.974.268.827	9.974.268.827
I.V.A. excedente 2009	5.187.512.836	5.845.154.790
Anticipo de Imp. a la renta	-	997.593.313
Retención impuesto a la renta	2.844.644	4.249.250
Otros créditos fiscales	506.273.675	1.169.628.022
<b>Total de créditos fiscales</b>	<b>29.571.938.758</b>	<b>22.175.907.778</b>



#### NOTA 7 – BIENES DE CAMBIO

Los bienes de cambio están compuestos de la siguiente manera:

CONCEPTO	31/03/2013	31/03/2012
Mercaderías (*)	74.739.860.961	72.161.815.827
Materiales-Insumos industriales	12.596.527.923	10.214.976.255
<b>Total de bienes de cambio</b>	<b>87.336.388.884</b>	<b>82.376.792.082</b>

#### NOTA 8 – BIENES DE USO FIDEICOMITIDOS

Los Bienes de Uso fideicomitidos se componen de la siguiente manera:



**A-) B. DE USO FIDEICOMITIDOS PLANTA INDUSTRIAL - CONCEPCIÓN:**

<u>CONCEPTO</u>	<u>31/03/2013</u>	<u>31/03/2012</u>
Bienes muebles fideicomitidos	525.621.214	18.646.048.341
Bienes inmuebles fideicomitidos	28.312.785.379	28.090.798.160
<b>Total de bienes de uso fideicomitidos</b>	<b>42.838.406.593</b>	<b>46.736.846.501</b>

La Sociedad constituyó una operación fiduciaria identificada como Contrato de Fideicomiso de Garantía, según Escritura Pública N° 626 de fecha 24 de agosto de 2007, ampliado según Escritura Pública N° 710 de fecha 08 de septiembre de 2008 entre las firmas Frigorífico Concepción S.A. (fideicomitente), Financiera Atlas S.A.E.C.A. (fiduciario) y Sudameris Bank S.A.E.C.A. (beneficiario) en el cual, el Beneficiario otorga al Fideicomitente, una línea de crédito amparada por el Fideicomiso de Garantía de los bienes que componen el activo fijo industrial (propiedad, planta y equipos) que el Fideicomitente posee en la Ciudad de Concepción. Los bienes transferidos al Patrimonio Autónomo del Fideicomiso, fueron dados de baja del rubro "Bienes de Uso" de la Sociedad por el valor residual en libros de los mismos.

El Contrato de Fideicomiso denominado "Fideicomiso de Garantía Frigorífico Concepción S.A.", tiene una duración de 10 años, y se refiere a una línea de crédito de US\$ 9.000.000, otorgada por el Sudameris Bank S.A.E.C.A.


Al 31 de Diciembre de 2007 la Sociedad realizó la baja de los bienes transferidos al Patrimonio Autónomo del Fideicomiso por su valor residual en libros, transfiriendo los mismos al rubro "Bienes de uso Fideicomitidos" valuados a precio de mercado, cuya determinación está contenida en el Informe de Tasación SD-23/07 de fecha 15 de julio de 2007, practicada por el Ing. Blas Pessolani, que forma parte del Contrato de Fideicomiso de Garantía. La diferencia entre el valor residual en libros y el valor de tasación de Gs. 8.653.276.052 fue registrada como revalúo técnico en el patrimonio neto en la cuenta Reserva de Revalúo. Posteriormente durante el ejercicio 2008, la Sociedad revirtió el Revalúo Técnico realizado en el 2007, retornando a su valor residual en libros a los bienes que forman parte del Patrimonio Autónomo. Por lo tanto, actualmente los Bienes de Uso registrados como Bienes de uso fideicomitidos, están valuados a su valor de costo revaluado neto de depreciaciones.

Según Escritura Pública N° 744 de fecha 22 de setiembre de 2011 protocolizada ante el Escribano Luis Enrique Peroni Giralt, se procedió a la modificación de la cláusula del Contrato de Fideicomiso denominado "Fideicomiso de Garantía Frigorífico Concepción S.A.", por la cual se amplía la línea de crédito otorgada por el Sudameris Bank S.A.E.C.A. en la suma de US\$. 15.000.000.

Al 31 de marzo de 2013, los Bienes de uso fideicomitidos han sido revaluados y depreciados a los efectos de computar los efectos, tanto de la inflación acumulada a marzo de 2013, así como de la depreciación de los bienes.

**B-) B. DE USO FIDEICOMITIDOS - CURTIEMBRE:**

<u>CONCEPTO</u>	<u>31/03/2013</u>	<u>31/03/2012</u>
Bienes muebles fideicomitidos - Curtiembre	5.795.811.047	4.567.557.740
Bienes inmuebles fideicomitidos - Curtiembre	9.024.466.921	7.626.406.415
<b>Total B. Uso fideicomitidos - Curtiembre</b>	<b>14.820.277.968</b>	<b>12.193.964.155</b>



La Sociedad adquirió en la ciudad de Concepción, una Planta Industrial destinada a Curtiembre, vendida por los señores **RAMON MARIO GONZALEZ DAHER** y **BLUE LEATHER S.A.**, para lo cual convinieron en celebrar con ellos un Contrato de Compraventa de los inmuebles, muebles, maquinarias, implementos y herramientas, por un valor total de **DOLARES UN MILLON NOVECIENTOS MIL (US\$. 1.900.000.-)**, en fecha 3 de diciembre del 2010, según Escritura Pública N° 77, pasada por ante el Escribano Eduardo Antonio Gustale Pareda. La mencionada operación fue garantizada, por una parte, mediante la constitución en el mismo acto de un Contrato de Fideicomiso de Garantía, entre **FRIGORÍFICO CONCEPCIÓN S.A.** (fideicomitente), **BANCO CONTINENTAL S.A.E.C.A.** (beneficiario) y **FINANCIERA RIO S.A.** (fiduciario), y por otra parte, mediante la codeudoría solidaria de los **SRES. EDEMILSON ANTONIO DE LIMA** y **JAIR ANTONIO DE LIMA**. La adquisición de la planta de curtiembre será financiada por **BANCO CONTINENTAL S.A.E.C.A.**, con una línea de crédito de hasta **DOLARES DOS MILLONES QUINIENTOS MIL (US\$. 2.500.000.-)**, destinada íntegramente a la adquisición de la planta, tanto inmuebles como maquinarias y equipos en su estado actual, como también a la incorporación de nuevos equipos y maquinarias, de acuerdo a lo estipulado contractualmente.

El Contrato de Fideicomiso de Garantía contenido en la escritura N° 77 del 03/12/2010, tiene una duración total de 10 años.

#### NOTA 9 - DEUDAS FINANCIERAS

Las deudas financieras se componen como sigue:

Entidades	31/03/2013	31/03/2012
<b><u>Exigible a corto plazo</u></b>		
Sudameris Bank S.A.E.C.A. (a)	46.826.802.223	52.515.548.543
BBVA Paraguay S.A. (b)	13.597.866.038	16.865.748.021
Banco Amambay S.A	4.021.231.089	5.319.103.322
Banco Continental S.A.E.C.A (c)	11.357.169.226	2.318.602.929
Financiera Interfisa S.A	2.000.000.000	-
Visión Banco S.A.E.C.A.	1.040.800.000	647.700.000
Banco Itapua S.A.E.C.A (d)	1.748.784.396	2.234.783.007
Solar S.A.	1.750.000.000	-
Financiera Rio S.A	1.147.656.376	-
Banco Regional S.A.E.C.A	8.393.689.877	-
Intereses a vencer	(3.439.076.036)	(4.339.204.168)
Sobregiros bancarios	24.502.328.476	1.815.531.179
<b>Total exigible a corto plazo</b>	<b>112.947.251.665</b>	<b>77.377.812.833</b>
<b><u>Exigible a largo plazo</u></b>		
Sudameris Bank S.A.E.C.A. (a)	15.911.215.156	22.642.374.840
BBVA Paraguay S.A. (b)	10.356.584.144	17.496.590.350
Banco Continental S.A.E.C.A (c)	3.773.685.533	6.376.158.054
Intereses a vencer	(4.064.844.760)	(7.153.259.899)
<b>Total exigible a largo plazo</b>	<b>25.976.640.073</b>	<b>39.361.863.345</b>

(a) Al 31 de marzo de 2013 la deuda con Sudameris Bank S.A.E.C.A se encontraba garantizada con Bienes Muebles e Inmuebles fideicomitados de propiedad del Frigorífico Concepción S.A. especificados en el Contrato de Fideicomiso de Garantía celebrado según Escritura Pública N° 626,

de fecha 24 de agosto de 2007, ampliado según Escritura Pública N° 710 de fecha 08 de septiembre de 2008, y por Escritura Pública N° 100 de fecha 02 de marzo de 2009 (ver nota 8 A).

(b) La sociedad procedió a solicitar al **BANCO BILBAO VIZCAYA ARGENTARIA PARAGUAY S.A. - BBVA**, según consta en el Acta de Directorio N° 96 del 24/07/2010, una ampliación de la Línea de Crédito, elevando la misma a la suma de **US\$. 8.000.000**, para lo cual la entidad bancaria autorizó el mencionado valor, solicitando a su vez la constitución de una garantía con derecho real de hipoteca sobre bienes de suficiente valor a favor del BBVA. Por tal motivo **FRIGORÍFICO CONCEPCIÓN S.A.** ha otorgado en garantía de sus operaciones realizadas dentro de la línea de crédito autorizada, la hipoteca de bienes inmuebles de terceros, con expresa autorización de los mismos, de acuerdo a los términos del acta mencionada, por hasta la suma total de **US\$. 8.800.000.-**

(c) En fecha 24 de Noviembre del 2.010, según Acta de Directorio N° 102 del **FRIGORÍFICO CONCEPCIÓN S.A.**, se decidió adquirir una Planta de Curtiembre de sus propietarios **RAMON MARIO GONZALEZ DAHER** y **BLUE LEATHER S.A.** ubicada en la ciudad de Concepción, por un valor total de **UN MILLON NOVECIENTOS MIL DOLARES AMERICANOS (US\$. 1.900.000.-)** incluyendo 2 inmuebles con sus respectivas instalaciones y equipamientos. La citada adquisición más la compra de nuevos equipamientos para modernizar la planta, fueron íntegramente financiados por el **BANCO CONTINENTAL S.A.E.C.A.**, según lo confirma la Escritura N° 77 del 03/12/2010, con la concesión de una línea de crédito de hasta **US\$. 2.500.000.-** garantizada con la constitución de un Fideicomiso de Garantía, entre **FRIGORÍFICO CONCEPCIÓN S.A.** (fideicomitente), **BANCO CONTINENTAL S.A.E.C.A.** (beneficiario) y **FINANCIERA RIO S.A.** (fiduciario), más la codeudoría de los señores **JAIR ANTONIO DE LIMA** y **EDEMILSON ANTONIO DE LIMA**. Bajo estas condiciones, el banco autorizó el desembolso de un préstamo de **DOS MILLONES DOSCIENTOS MIL DOLARES AMERICANOS (US\$. 2.200.000.-)** (ver nota 8 B).

(d) El Acta de directorio N° 99, de la sesión celebrada el 02/09/2010 de **FRIGORÍFICO CONCEPCIÓN S.A.** autorizó la compra de un inmueble con sus instalaciones, mejoras y equipamientos destinados a Matadero, ubicado en la ciudad de Encarnación, al valor total de **US\$. 1.200.000.-**, de propiedad del **SR. LULIO ROLANDO ROJAS PAGANI** y de la **SRA. CRISTINA MARIA ISABEL GARCIA DE ROJAS**, con quienes se celebró un Contrato de Compra - Venta, en fecha 15/09/2010, en el cual se pactaron las condiciones particulares de la operación. Parte de la operación fue financiada con intervención bancaria, para lo cual el día 28/09/2010, según Acta de Directorio N° 100, la Sociedad resolvió solicitar al **BANCO ITAPUA S.A.E.C.A.** un crédito Hipotecario y Prendario para financiar la adquisición mencionada. A tal efecto y ante la Escribana María Angélica Rojas Duarte de Paredes, fue formalizada la transacción, según Escritura Pública N° 42 de fecha 18/10/2010, en la cual se perfeccionó la transferencia, con garantía hipotecaria y prendaria de las maquinarias existentes en la planta y la concesión de una línea de crédito de hasta **DOLARES SEISCIENTOS MIL (US\$. 600.000.-)**. En el marco de la línea de crédito concedida por el **BANCO ITAPUA S.A.E.C.A.** fue desembolsado un crédito de **DOLARES QUINIENTOS OCHO MIL (US\$. 508.000)**.

#### NOTA 10 – DEUDAS COMERCIALES

Las deudas comerciales se componen como sigue:



<u>CONCEPTO</u>	<u>31/03/2013</u>	<u>31/03/2012</u>
Cartocor S.A.	1.988.435.976	833.137.146
Navemar S.A.	1.581.684.730	131.883.064
Envaco S.A.	1.129.325.063	391.463.282
Envaril Plastic Packaging	620.033.262	-
Frigorifico All Food	465.695.000	710.543.000
Plastifoam S.A.	452.606.583	247.104.980
Proquitec S.A.	429.462.317	444.551.640
CMA CGM Uruguay S.A.	314.087.940	481.732.799
A.N.D.E	112.245.673	756.558.799
Good Pack	36.533.758	111.749.501
Medship Paraguay S.A.	-	419.616.947
Proveedores de Ganados	765.809.873	383.111.400
Partes relacionadas (nota 13)	6.661.079.672	181.358.219
Anticipos clientes del exterior	1.616.144.733	4.864.598.388
Otras deudas comerciales	8.177.669.696	6.658.259.158
Cheques diferidos Sudameris Bank S.A.E.C.A.	86.355.838.591	62.923.823.980
Cheques diferidos Banco Continental S.A.E.C.A.	-	2.861.791.710
<b>Total de deudas comerciales</b>	<b>110.706.652.867</b>	<b>82.401.284.013</b>



#### NOTA 11 – BONOS BURSÁTILES

La Sociedad obtuvo en fecha 10 de marzo del 2.010, según Resolución 1.259/10, su inscripción como “Sociedad Emisora de Títulos Valores de oferta pública que no sean acciones, de acuerdo a lo dispuesto en la Ley 1.284/98” ante la Comisión Nacional de Valores, tras haber cumplido con todos los requerimientos legales exigidos por las disposiciones reglamentarias vigentes. En la misma resolución, la Comisión Nacional de Valores, procedió a Registrar la Emisión de Títulos de Deuda (Bonos al Portador) realizada por Frigorífico Concepción S.A., cuyas características son las descriptas en el Acta de Directorio N° 82 de fecha 10 de Noviembre del 2.009, y se sintetizan a continuación:

Valor Nominal de la Emisión	: Gs. 25.000.000.000.- (Guaraníes Veinte y cinco mil millones).
Moneda	: Moneda nacional – Guaraníes
Serie	: A
Tipo de instrumento	: Bonos al Portador. Ajustándose a lo establecido en el Art. 1514 del Código Civil.
Corte Mínimo de los Bonos	: Gs. 1.000.000.- (Guaraníes Un millón).
Numeración	: Los Bonos (Cortes) en moneda nacional irán numerados en números arábigos del 1 (Uno) al 25.000 (veinte y cinco mil) en forma correlativa. Podrán emitirse títulos representativos de más de un bono numerados del 1 (uno) en adelante en forma correlativa.
Plazo de Vencimiento	: Entre 365 días (1 año) a 1.095 días (3 años).

Al 31 de marzo de 2013, los saldos de bonos bursátiles representan los siguientes saldos:

	<u>31/03/2013</u>	<u>31/03/2012</u>
<b><u>Exigible a corto plazo</u></b>		
Bonos de Deudas emitidos	13.291.000.000	8.296.000.000
Intereses por pagar por bonos emitidos	360.096.317	2.972.174.976
Intereses a devengar por bonos	(164.740.521)	(2.604.353.313)
<b>Total exigible a corto plazo</b>	<u>13.486.355.796</u>	<u>8.663.821.663</u>
<b><u>Exigible a largo plazo</u></b>		
Bonos de Deudas emitidos	-	13.291.000.000
Intereses por pagar por bonos emitidos	-	360.096.329
Intereses a devengar por bonos	-	(360.096.329)
<b>Total exigible a largo plazo</b>	<u>-</u>	<u>13.291.000.000</u>

(\*) Al 31 de marzo de 2013 la deuda con los tenedores de Bonos de deudas emitidos se encontraba garantizada por un patrimonio autónomo de Gs. 22.461.577.279 compuesto por documentaciones de ventas al exterior de carnes y sus derivados que forman parte de la cartera de clientes del exterior del Frigorífico Concepción S.A. (ver nota 4).

#### NOTA 12 – OTROS PASIVOS

Este saldo está compuesto por:

<u>CONCEPTO</u>	<u>31/03/2013</u>	<u>31/03/2012</u>
<b><u>Exigible corto plazo</u></b>		
Retención IVA a pagar	9.686.131.874	5.396.884.963
Impuestos a pagar	1.819.655.799	595.381.820
IPS a pagar	997.531.181	1.254.210.331
Sueldos y jornales a pagar	766.483.242	1.786.804.686
Honorarios a pagar	244.683.164	393.949.830
Mercaderías Facturas a embarcar	-	5.720.930.593
Otros varios	1.232.139.366	1.389.904.469
Intereses a vencer	(2.992.332.844)	-
<b>Total</b>	<u>11.754.291.782</u>	<u>16.538.066.692</u>
<b><u>Exigible largo plazo</u></b>		
Retención IVA a pagar	28.705.102.414	-
Intereses a vencer	(8.700.801.079)	-
<b>Total</b>	<u>20.004.301.335</u>	<u>-</u>

#### NOTA 13 – PARTES RELACIONADAS

Los saldos con partes relacionadas se componen de la siguiente manera:







**Saldos al 31 de marzo de 2013**

<u>CONCEPTO</u>	<u>Cuentas por cobrar</u> (nota 3)	<u>Otros créditos</u> (nota 5)	<u>Deudas comerciales</u> (nota 10)
Central de la Carne Concepción S.A.	2.647.656.574	-	-
Transportadora Concepción S.A.	-	4.957.265.019	-
Concepción Palace Hotel S.A.	25.416.820	396.686.851	-
Agroganadera Concepción S.A.	-	22.341.212.876	-
GJ Emprendimientos S.A.	430.510.370	-	-
Grupo Concepción Petroleo S.A.	-	-	86.704.778
SAGASA	-	-	196.035.487
CIAMEG S.A.	-	-	11.457.000
<b>Totales</b>	<b>3.103.583.764</b>	<b>27.695.164.746</b>	<b>6.661.079.672</b>

**Saldos al 31 de marzo de 2012**

<u>CONCEPTO</u>	<u>Cuentas por cobrar</u> (nota 3)	<u>Otros créditos</u> (nota 5)	<u>Deudas comerciales</u> (nota 10)
Central de la Carne Concepción S.A.	742.877.090	-	-
Transportadora Concepción S.A.	-	4.001.650.688	218.523.799
Concepción Palace Hotel S.A.	2.973.930	844.826.851	2.941.000
Agroganadera Concepción S.A.	-	15.743.062.102	-
Jair Antonio de Lima	-	2.533.117.369	87.701.434
<b>Totales</b>	<b>745.851.020</b>	<b>23.122.657.010</b>	<b>309.166.233</b>

**NOTA 14 – CAPITAL SOCIAL**

**a) Capital Integrado**

Al 31 de marzo de 2013 el capital social es de Gs. 100.000.000.000 y está totalmente suscripto e integrado. El capital está representado por 1.000 acciones nominativas de Gs. 100.000.000 de valor nominal cada una.

A dicha fecha las acciones están distribuidas de la siguiente forma:

<u>Accionistas</u>	<u>Cantidad de acciones</u>	<u>Capital representado en Guaraníes</u>	<u>% de Participación</u>
Jair Antonio de Lima	980	98.000.000.000	98%
Carina Prado Durán de Lima Tiburcio	20	2.000.000.000	2%
<b>Total</b>	<b>1.000</b>	<b>100.000.000.000</b>	<b>100%</b>

En Acta de Asamblea General Ordinaria N° 16 de fecha 30 de abril de 2012, fue aprobado que las utilidades acumuladas de ejercicios anteriores sean destinadas para la integración de capital por la suma de Gs. 50.000.000.000. Las acciones fueron suscriptas e integradas de la siguiente forma; (i) Jair Antonio de Lima la cantidad de 490 acciones, y (ii) Carina Prado Durán de Lima Tiburcio la cantidad de 10 acciones, cada acción representada por un valor nominal de Gs. 100.000.000.

**b) Reserva Legal**

De acuerdo con el Artículo 91 de la Ley 1.034/83 Del Comerciante, las sociedades comerciales deberán contar con una reserva equivalente al veinte por ciento (20%) de su capital, la cual se constituirá transfiriendo anualmente no menos del cinco por ciento (5%) de las utilidades netas de cada ejercicio financiero.

**NOTA 15 – RESULTADO BRUTO**

Las ventas y sus respectivos costos se componen de la siguiente forma:

<u>CONCEPTO</u>	<u>31/03/2013</u>	<u>31/03/2012</u>
Ventas locales	31.715.930.817	23.958.313.909
Ventas al exterior	319.159.420.129	226.524.113.469
<b>Total Ventas</b>	<b>350.875.350.946</b>	<b>250.482.427.378</b>
Total Costo de Ventas	(320.362.740.465)	(219.241.407.800)
<b>Resultado Bruto</b>	<b>30.512.610.481</b>	<b>31.241.019.578</b>

**NOTA 16 - IMPUESTO A LA RENTA**

Las actividades de la Sociedad están gravadas por el Impuesto a la Renta de actividades comerciales, industriales y de servicios (IRACIS) y/o de actividades agropecuarias (IMAGRO).

El impuesto a la renta que se carga a los resultados del año a la tasa del 10%, se basa en la utilidad contable antes de este concepto, ajustada por las partidas que la Ley incluye o excluye para la determinación de la renta neta imponible.

**NOTA 17 - HECHOS POSTERIORES**

Entre la fecha de cierre del periodo y la fecha de emisión de estos estados financieros, no han ocurrido hechos significativos de carácter financiero o de otra índole que afecten la situación patrimonial o los resultados de la Sociedad al 31 de marzo de 2013.

*[Firma]*  
Lic. Julio Peralta  
Contador

*[Firma]*  
Jair Antonio de Lima  
Presidente

*[Firma]*  
Lic. José Carlos Mongelos Pankow  
Síndico Titular





**ACTA DE SESION DEL DIRECTORIO**  
**DEL FRIGORIFICO CONCEPCION S.A. Nº 147**

En la Ciudad de Asunción República del Paraguay, a los trece días del mes de Mayo del año dos mil trece, siendo las 09:00 Horas, en la sede social de **FRIGORÍFICO CONCEPCIÓN S.A.**, situado en Avenida Aviadores del Chaco No. 2351 esquina Herib Campos Cervera, Edificio Plaza Center Santa Teresa, Noveno Piso, se reúnen en Sesión de Directorio, los Señores Directores: **1) El Señor JAIR ANTONIO DE LIMA**, Presidente del Directorio, **2) La Sra. CARINA PRADO DURAN DE LIMA TIBURCIO**, Vice-Presidente del Directorio, **3) El Señor PEDRO CASSILDO PASCUTTI**, Director Gerente General, **4) El Señor MARCOS ANDRE HERMANN**, Director Titular, **5) La LIC. CORINA MEZA SALOMONI**, Directora Titular y **6) El LIC. JOSE CARLOS MONGELOS PANKOW**, Síndico Titular. Asisten a esta sesión, los Sres. Lic. **Julio Peralta**, Contador de la sociedad y el **C.P. Hugo Silva**, Auditor Interno de la sociedad, ambos en carácter de expositores técnicos de los Informes Financieros. Todos los miembros del Directorio, presentes en esta sesión, en pleno ejercicio de sus funciones estatutariamente asignadas, se abocan a tratar el siguiente

**ORDEN DEL DIA:**

- 1- Lectura y Consideración del Balance General, Cuadro de Ganancias y Pérdidas, Notas a los Estados Contables, Anexos exigidos por la C.N.V. e Informe del Síndico sobre los estados contables, al 31 de Marzo de 2013.** Esta sesión está abocada al análisis de la información financiera del Frigorífico con corte al 31/03/2013, en razón de que como entidad emisora inscrita en la COMISION NACIONAL DE VALORES, según Resolución Nº 1259/10 y ante la BOLSA DE VALORES Y PRODUCTOS DE ASUNCION S.A. según Resolución Nº 899/10, estamos obligados a reportar nuestra información financiera, en los términos exigidos por las disposiciones legales y reglamentarias que rigen para

*[Handwritten signatures and initials]*  
*puma*