



ESTADOS CONTABLES CORRESPONDIENTES AL PRIMER TRIMESTRE DEL EJERCICIO

2.014 PRESENTADO EN FORMA COMPARATIVA CON EL EJERCICIO ANTERIOR.

Información del Primer Trimestre del año 2.014

Por el período del 1 de enero al 31 de Marzo del 2.014

DENOMINACION	FRIGORIFICO CONCEPCION S.A.
DOMICILIO LEGAL	Km. 6 1/2 Camino Aeropuerto - Ruta Cnel. Franco que une Concepción-Pozo Colorado.
ACTIVIDAD PRINCIPAL	Compra y procesamiento de ganado vacuno para comercialización de carnes y sus derivados (subproductos y curtiembre), principalmente en el mercado del exterior y en el mercado local. Adicionalmente produce biodiesel utilizando como materia prima la grasa animal.

DOCUMENTACION ESTATUTARIA DE LA SOCIEDAD

ESCRITURA PUBLICA PASADA ANTE EL ESCRIBANO PUBLICO	Nº	FECHA	INSCRIPTA EN EL REGISTRO PUBLICO DE COMERCIO	EN FECHA	CON EL NUMERO
JULIO CESAR ORTIZ DUARTE	70	28/08/1997	CONSTITUCION DE NELORE IMPORTADORA Y EXPORTADORA S.R.L.	9/5/1997	490, folio 4.596, serie "B"
JOSE CAYO ESTIGARRIBIA MARTINEZ	134	25/09/1998	MODIFICACION DE ESTATUTOS SOCIALES Y CAMBIO DE DENOMINACION DE NELORE S.R.L. A FRIGORIFICO Concepción S.R.L.	10/13/1998	608, folio 5.216, serie "B"
JOSE CAYO ESTIGARRIBIA MARTINEZ	1	08/01/1999	MODIFICACION DE ESTATUTOS SOCIALES POR CESION DE CUOTAS	1/27/1999	111, folio 754, serie "B"
JOSE CAYO ESTIGARRIBIA MARTINEZ	57	19/04/1999	MODIFICACION DE ESTATUTOS SOCIALES POR CESION DE CUOTAS	6/7/1999	591, folio 4.761, serie "A"
JOSE CAYO ESTIGARRIBIA MARTINEZ	83	19/10/2000	MODIFICACION DE ESTATUTOS SOCIALES, AUMENTO DE CAPITAL	10/30/2000	934, folio 7.181, serie "A"
DANIEL PEDRO VIERCI CASACCIA	68	02/08/2001	TRANSFORMACION DE FRIGORIFICO Concepción S.R.L. A FRIGORIFICO Concepción S.A.	8/29/2001	366, folio 4.101, serie "C"
DANIEL PEDRO VIERCI CASACCIA	72	13/12/2005	MODIFICACION DE ESTATUTOS SOCIALES, AUMENTO DE CAPITAL Y EMISION DE ACCIONES	2/1/2006	99, folio 1.161, serie "D"
RAMON ZUBIZARRETA ZAPUTOVICH	32	19/06/2007	MODIFICACION DE ESTATUTOS SOCIALES, AUMENTO DE CAPITAL Y EMISION DE ACCIONES	6/3/2008	603, folio 6.957, serie "D"
RAMON ZUBIZARRETA ZAPUTOVICH	46	25/06/2008	MODIFICACION DE ESTATUTOS SOCIALES	7/30/2008	559, folio 5.745, serie "D"
RAMON ZUBIZARRETA ZAPUTOVICH	7	20/01/2010	MODIFICACION DE ESTATUTOS SOCIALES POR AUMENTO DE CAPITAL	2/5/2010	161, folio 1.627, serie "D"
RAMON ZUBIZARRETA ZAPUTOVICH	6	20/01/2010	EMISION DE ACCIONES DENTRO DEL CAPITAL AUTORIZADO	5/2/2010	158 folio 1.601, Serie "D"
MONICA PATRICIA BOGADO PASCOTTINI	32	19/06/2012	EMISION DE ACCIONES DENTRO DEL CAPITAL AUTORIZADO		

INSCRIPCION EN LA COMISION NACIONAL DE VALORES	Según Res. 1.259/10 de fecha 10 de Marzo del 2.010
VIGENCIA DE LOS ESTATUTOS SOCIALES	99 AÑOS CONTADOS A PARTIR DEL 13/10/1998

COMPOSICION DEL CAPITAL

TOTAL DE ACCIONES SUSCRITAS E INTEGRADAS	Cantidad de acciones	Capital representado en Guaraníes
1.000 (Un Mil) de G. 100.000.000.- cada una	980	98.000.000,000
Tipo de acciones: Ordinarias Nominativas	20	2.000.000,000
Nº de votos que otorga cada una: Voto simple	1.000	100.000.000,000

Julio Alberto Peralta
LIC. JULIO ALBERTO PERALTA
 Contador General
 Frigorífico Concepción S.A.

José C. Mongelós
Lic. José C. Mongelós
 Síndico Titular

Pedro Cassildo Pascutti
PEDRO CASSILDO PASCUTTI
 Director - Gerente General
 FRIGORIFICO CONCEPCION S.A.

Jair Antonio de Lima
JAIR ANTONIO DE LIMA
 Presidente



FRIGORÍFICO CONCEPCIÓN SOCIEDAD ANÓNIMA

ESTADO DE SITUACION PATRIMONIAL AL 31 DE MARZO DE 2014

Presentado en forma comparativa con el periodo terminado el 31 de marzo de 2013
(Expresado en Guaraníes)

ACTIVO	31.03.2014	31.03.2013
CORRIENTE		
Disponibilidades	4.402.056.567	4.624.953.722
Cuentas por cobrar - clientes del exterior (nota 3)	152.489.432.128	143.385.059.910
Cuentas por cobrar - clientes locales (nota 3)	13.303.719.361	11.263.386.556
Cuentas por cobrar (nota 3)	165.793.151.489	154.648.446.466
Cuentas por cobrar fideicomitidas	-	23.515.092.237
Otros créditos (nota 4)	52.815.532.038	40.944.559.750
Créditos fiscales (nota 5)	49.735.418.606	29.571.938.758
Bienes de cambio (nota 6)	120.831.768.111	87.336.388.884
Gastos pagados por anticipado	570.422.949	500.343.276
Total activo circulante	394.148.349.760	341.141.723.093
NO CORRIENTE		
Bienes de uso (Anexo A y nota 2f)	74.285.943.271	56.867.182.973
Bienes de uso fideicomitidos (Anexo A y nota 7)	40.771.235.781	42.838.406.593
B. de uso fideicomitidos - Curtiembre (Anexo A y nota 7)	18.641.126.219	14.820.277.968
Gastos pagados por anticipado	175.526.453	103.014.906
Total activo realizable a largo plazo	133.873.831.724	114.628.882.440
TOTAL ACTIVO	528.022.181.484	455.770.605.533
PASIVO		
CORRIENTE		
Deudas financieras (nota 8)	173.529.520.984	112.947.251.665
Deudas comerciales (nota 9)	68.004.649.657	110.706.652.867
Bonos bursátiles (nota 10)	11.248.126.193	13.486.355.796
Otros pasivos (nota 11)	10.067.269.097	11.754.291.782
Total pasivo exigible a corto plazo	262.849.565.931	248.894.552.110
NO CORRIENTE		
Deudas financieras (nota 8)	37.579.718.361	25.976.640.073
Otros pasivos (nota 11)	17.844.780.608	20.004.301.335
Total pasivo exigible a largo plazo	55.424.498.969	45.980.941.408
TOTAL PASIVO	318.274.064.900	294.875.493.518
PATRIMONIO NETO		
Capital social (nota 13)	100.000.000.000	100.000.000.000
Reserva legal (nota 13)	8.603.140.184	6.789.461.072
Reserva de revalúo	26.969.775.257	19.909.556.450
Resultados acumulados	74.175.201.143	34.196.094.493
TOTAL PATRIMONIO NETO	209.748.116.584	160.895.112.015
TOTAL PASIVO Y PATRIMONIO NETO	528.022.181.484	455.770.605.533


Las notas y anexos que se acompañan forman parte integrante de estos estados.

Pedro Casildo Pascutti
Director Gerente General

Lic. Julio Alberto Parake
Contador General

Jair Antonio de Lima
Presidente

Lic. José Carlos Murguías P.
Síndico Titular





FRIGORÍFICO CONCEPCIÓN SOCIEDAD ANÓNIMA

**ESTADO DE RESULTADOS CORRESPONDIENTE AL PERIODO
TERMINADO EL 31 DE MARZO DE 2014**

Presentado en forma comparativa con el periodo terminado el 31 de marzo de 2013
(Expresado en Guaraníes)

	<u>31.03.2014</u>	<u>31.03.2013</u>
Ventas (nota 14)	372.312.565.809	350.875.350.946
Costo de ventas (Anexo F y nota 14)	<u>(342.221.546.346)</u>	<u>(320.362.740.465)</u>
Resultado Bruto	30.091.019.463	30.512.610.481
Gastos de operación y comercialización (Anexo H)	(11.306.349.374)	(10.846.067.513)
Gastos de salarios y otros beneficios al personal (Anexo H)	(4.233.294.697)	(5.104.423.119)
Gastos de administración (Anexo H)	<u>(5.633.216.981)</u>	<u>(5.727.939.571)</u>
Resultado operativo	8.918.158.411	8.834.180.278
Resultados financieros	2.760.051.141	(1.892.766.659)
Otros Ingresos y Egresos - neto	<u>(1.883.718.441)</u>	<u>(3.279.370.875)</u>
Resultado antes de impuesto a la renta	9.794.491.111	3.662.042.744
Impuesto a la renta	<u>(979.449.111)</u>	<u>(366.204.274)</u>
Ganancia del ejercicio	8.815.042.000	3.295.838.470
Asignación a Reserva legal	-	-
Resultado neto distribuible	<u>8.815.042.000</u>	<u>3.295.838.470</u>

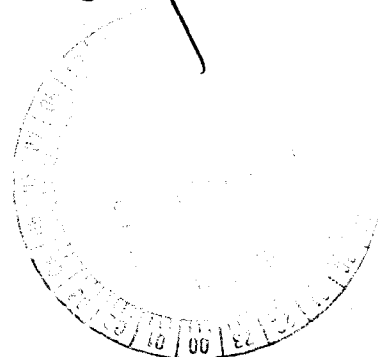
Las notas y anexos que se acompañan forman parte integrante de estos estados.

Pedro Casildo Pascutti
Director Gerente General

Lic. Julio Alberto Peratta
Contador General

Jair Antonio de Lima
Presidente

Lic. José Carlos Mondragón P.
Síndico Titular






FRIGORÍFICO CONCEPCIÓN SOCIEDAD ANÓNIMA

ESTADO DE EVOLUCIÓN DEL PATRIMONIO NETO CORRESPONDIENTE AL PERIODO TERMINADO EL 31 DE MARZO DE 2014

Presentado en forma comparativa con el periodo terminado el 31 de marzo de 2013
(Expresado en Guaraníes)

	Capital social (nota 14)	Reserva legal (nota 14)	Reserva de revalúo	Resultados Acumulados	Resultados del ejercicio	Total
Saldos al 31 de marzo de 2013	100.000.000.000	6.789.461.072	19.909.666.460	30.900.266.023	3.296.838.470	160.896.112.016
Transferencia a resultados acumulados	-	-	-	-	-	-
Revalúo de bienes de uso del ejercicio	-	-	1.698.680.533	-	-	1.698.680.533
Revalúo de bienes fideicomitidos	-	-	2.028.282.278	-	-	2.028.282.278
Resultado del ejercicio	-	-	-	-	32.977.743.762	32.977.743.762
- Reserva legal del ejercicio	-	1.813.679.112	-	-	(1.813.679.112)	-
Saldos al 31 de diciembre de 2013	100.000.000.000	8.603.140.184	23.636.519.261	30.900.266.023	34.459.903.120	197.699.818.688
Transferencia a resultados acumulados	-	-	-	34.459.903.120	-34.459.903.120	-
Revalúo de bienes de uso del ejercicio	-	-	1.799.998.658	-	-	1.799.998.658
Revalúo de bienes fideicomitidos	-	-	1.533.257.338	-	-	1.533.257.338
Resultado del ejercicio	-	-	-	-	8.815.042.000	8.815.042.000
- Reserva legal del ejercicio	-	-	-	-	-	-
Saldos al 31 de marzo de 2014	100.000.000.000	8.603.140.184	26.969.775.267	66.360.169.143	8.815.042.000	209.748.116.684

Las notas y anexos que se acompañan forman parte integrante de estos estados.


Lic. José Carlos Mangels R.
Síndico Titular


Lic. Julio Alberto Ferata
Contador General


Pedro Casillo Pascutti
Director Gerente General


Jaf Antonio de Lima
Presidente





FRIGORÍFICO CONCEPCIÓN SOCIEDAD ANÓNIMA


**ESTADO DE FLUJO DE EFECTIVO CORRESPONDIENTE AL PERIODO
TERMINADO EL 31 DE MARZO DE 2014**

Presentado en forma comparativa con el periodo terminado el 31 de marzo de 2013
(Expresado en guaraníes)

	<u>31.03.2014</u>	<u>31.03.2013</u>
I. FLUJO DE EFECTIVO DE ACTIVIDADES OPERATIVAS		
Cobranzas efectuadas de clientes	384.245.636.095	305.393.127.547
Pagos efectuados a proveedores y empleados	(388.672.485.598)	(323.354.341.852)
Efectivo generado por las operaciones	-4.426.849.503	-17.961.214.305
Pago impuesto a la renta	-	-
Otros ingresos y egresos - neto	(1.883.718.441)	(3.279.370.874)
Flujo neto de efectivo de actividades operativas	(6.310.567.944)	-21.240.585.179
II. FLUJO DE EFECTIVO DE ACTIVIDADES DE INVERSIÓN		
Adquisición de activos fijos	(4.774.891.627)	(4.896.171.564)
Adquisición de bienes Curtiembre - fideicomitida	(368.227.037)	(42.086.869)
Ventas de activos fijos	-	-
Flujo neto de efectivo de actividades de inversión	(5.143.118.664)	(4.938.258.433)
III. FLUJO DE EFECTIVO DE ACTIVIDADES DE FINANCIACIÓN		
(Disminución) Aumento de deudas bancarias	10.626.407.685	11.988.627.561
Intereses pagados y gastos bancarios	(2.513.128.171)	(3.677.931.524)
(Pagos) Colocaciones de Bonos bursátiles	(166.000.000)	(7.188.000.000)
Flujo neto de efectivo de actividades de financiación	7.947.279.514	1.122.696.037
Variación neta de efectivo	-3.506.407.094	-25.056.147.575
Efectivo al inicio del periodo	7.908.463.661	29.681.101.297
Efectivo al final del periodo	4.402.056.567	4.624.953.722


Las notas y anexos que se acompañan forman parte integrante de estos estados.



Pedro Casildo Pasquetti
Director Gerente General


Lic. Julio Perilla
Contador General


Jair Antonio de Lima
Presidente


Lic. José Carlos Morales P.
Síndico Titular





FRIGORÍFICO CONCEPCIÓN SOCIEDAD ANÓNIMA.

NOTAS A LOS ESTADOS FINANCIEROS CORRESPONDIENTES AL PERIODO DE TRES MESES TERMINADO AL 31 DE MARZO DE 2014

Presentadas en forma comparativa con el periodo de tres meses terminado el 31 de marzo de 2013 (Cifras expresadas en Guaraníes).

NOTA 1 – DESCRIPCIÓN DE LA NATURALEZA Y DEL NEGOCIO DE LA COMPAÑÍA

La Sociedad fue constituida originalmente con la denominación “Nelore Importadora y Exportadora S.R.L.” el 28 de agosto de 1997 según Escritura Pública N° 70, inscrita en el Registro Público de Comercio, bajo el N° 490, folio 4596 y siguientes de la sección Contratos con fecha 5 de setiembre de 1997.

Posteriormente, en fecha 25 de setiembre de 1998 según Escritura Pública N° 134, se cambió la denominación a Frigorífico Concepción S.R.L., lo cual fue inscripto en el Registro Público de Comercio bajo el N° 608, folio 5216 y siguientes con fecha 13 de octubre de 1998.

Finalmente en fecha 2 de agosto de 2001 según Escritura Pública N° 68, se decidió transformar la personería jurídica de Sociedad de Responsabilidad Limitada a Sociedad Anónima.

La Sociedad se dedica principalmente a la compra y procesamiento de ganado vacuno, y a la comercialización de carnes tanto en el mercado local como en el exterior.

Según Escritura Pública N° 46, de fecha 25 de junio de 2008, la Sociedad también puede emitir Títulos - Valores que podrán ser negociados a través de la Bolsa de Valores y Productos de Asunción S.A., previa autorización de la Comisión Nacional de Valores y de conformidad a las leyes que regulan la materia.

NOTA 2 - RESUMEN DE LAS PRINCIPALES POLÍTICAS CONTABLES

Los estados financieros han sido preparados de acuerdo con principios de contabilidad generalmente aceptados en Paraguay y se presentan en forma comparativa con los del periodo anterior, los cuales han sido reclasificados para facilitar su comparabilidad.

Los presentes estados financieros se exponen siguiendo los lineamientos de presentación establecidos en las normas de la Comisión Nacional de Valores al solo efecto de su presentación ante dicho organismo de control.

A continuación se resumen las políticas de contabilidad más significativas aplicadas por la Sociedad:

a. Bases de contabilización

Los estados financieros se expresan en Guaraníes y se han preparado sobre la base de costos históricos (excepto por el revalúo de los bienes de uso y de los bienes en fideicomiso y por el

tratamiento asignado a los activos y pasivos en moneda extranjera) y no reconocen en forma integral los efectos de la inflación sobre la situación patrimonial de la Sociedad, en los resultados de las operaciones y en sus flujos de efectivo, en atención a que la corrección monetaria no constituye una práctica contable aceptada en el Paraguay.

Según el índice general de precios al consumidor publicado por el Banco Central del Paraguay, la inflación acumulada al 31 de marzo de 2014 y 2013 fue del 2,6 % y 0,3 % respectivamente.

b. Moneda extranjera

Los activos y pasivos en moneda extranjera (totalmente en dólares estadounidenses) se valoraron al tipo de cambio comprador y vendedor vigente a la fecha de cierre del periodo para activos y pasivos respectivamente (US\$ 1 = Gs. 4.437 para activos y US\$ 1 = Gs. 4.445 para pasivos al 31 de marzo de 2014 y US\$ 1 = Gs. 4.022 para activos y US\$ 1 = Gs. 4.028 para pasivos al 31 de marzo de 2013).

Las diferencias de cambio originadas por fluctuaciones en los tipos de cambio, entre las fechas de concertación de las operaciones y su liquidación o valuación al cierre del periodo, son reconocidas en resultados de cada periodo en el que se producen.

c. Efectivo y equivalentes de efectivo

Para propósitos del estado de flujo de efectivo, el efectivo y equivalente de efectivo comprenden el efectivo disponible y los depósitos a la vista en bancos.

d. Bienes de uso fideicomitidos


Los bienes de uso fideicomitidos que se mencionan en la nota 7 fueron transferidos al patrimonio autónomo. De acuerdo al contrato, los bienes fueron transferidos al Fiduciario e inscriptos en los Registros Públicos, no obstante la Sociedad mantiene efectivamente el control de los bienes fideicomitidos. Las depreciaciones de los bienes de uso fideicomitidos son registradas por la Sociedad, utilizando el método lineal y similares vidas útiles que para los bienes de uso.

e. Bienes de Cambio


Las existencias se valúan a su costo de compra o producción o a su valor de realización, el que resulte menor.

f. Bienes de uso

Los bienes de uso existentes al inicio del periodo están valuados a su costo revaluado de acuerdo con las disposiciones de la Ley 125/91, utilizando los coeficientes que reflejan la inflación en el país. El incremento neto en el valor de los bienes tiene como contrapartida una reserva especial que forma parte del Patrimonio Neto. Las altas del periodo se computan a su costo de adquisición. Los bienes son depreciados a partir del periodo siguiente al de su incorporación utilizando el método lineal de acuerdo con las siguientes vidas útiles:



<u>Tipo de bienes</u>	<u>Vida útil (años)</u>
Muebles y utiles	10
Equipos de Computación	4
Maquinarias y equipos	10
Rodados	5
Instalaciones	10
Mejoras en predio ajeno	40
Inmuebles - Edificios	40
Herramientas	5



El costo de las mejoras que extienden la vida útil de los bienes o aumentan su capacidad productiva es imputado a las cuentas respectivas del activo. Los gastos de mantenimiento son cargados a resultados.

El valor residual de los bienes de uso, considerados en su conjunto, no excede su valor recuperable al cierre del periodo.

Al 31 de marzo de 2014, los Bienes de uso han sido revaluados y depreciados a los efectos de computar los efectos, tanto de la inflación acumulada a marzo de 2014, así como de la depreciación de los bienes al cierre del periodo.

g. Gastos pagados por anticipado

Los gastos pagados por anticipado están constituidos por seguros y honorarios fiduciarios a vencer y han sido valuados a su costo.

h. Provisiones para incobrables

Para el cálculo de provisiones la Sociedad utiliza el criterio contable establecido por la Subsecretaría de Estado de Tributación en el artículo N° 33 del Decreto N° 6359/05, el cual menciona: *“se constituirán provisiones sobre la base del porcentaje promedio de créditos incobrables de los tres últimos ejercicios, incluido el ejercicio que se liquida, con relación al monto de créditos existentes al final de cada ejercicio”*.

Al 31 de marzo de 2014, la Sociedad no cuenta con créditos de antigua data, razón por la cual no ha constituido provisiones a tal efecto.

i. Reconocimiento de ingresos y egresos

Los principales ingresos operativos de la Sociedad se originan en la comercialización de carnes y subproductos tanto en el mercado local como en el exterior.

Las ventas en el mercado local son reconocidas cuando la mercadería es facturada y entregada.

Los ingresos por ventas al exterior se reconocen cuando los títulos y los riesgos de pérdida se transfieren al cliente y cuando la cobranza está razonablemente asegurada. La transferencia de los títulos y del riesgo de pérdida al cliente se basa en los términos del contrato de venta, por lo general, en el momento del embarque.

La Sociedad aplicó el principio de lo devengado a los efectos de la imputación de los gastos incurridos.

j. Impuesto a la renta

El impuesto a la renta que se carga a los resultados del año a la tasa del 10% se basa en la utilidad contable antes de este concepto, ajustada por las partidas que la ley incluye o excluye para la determinación de la utilidad gravable.

De acuerdo con las disposiciones de la Ley 125/91, modificada por la Ley 2421/04 la distribución de utilidades en efectivo está gravada a la tasa del 5%. El cargo a resultados en concepto de impuesto a la renta del 5% adicional correspondiente a la distribución de utilidades mencionadas, la Sociedad registra este cargo adicional de impuesto a la renta en el ejercicio en el cual la Asamblea de Accionistas decide dicha distribución.


k. Uso de estimaciones

La preparación de los presentes estados financieros requiere que el Directorio y la Gerencia de la Sociedad realicen estimaciones y evaluaciones que afectan el monto de los activos y pasivos registrados y contingentes; como así también los ingresos y egresos registrados en el ejercicio. Los resultados reales futuros pueden diferir de las estimaciones y evaluaciones realizadas a la fecha de preparación de los presentes estados financieros.

NOTA 3 – CUENTAS POR COBRAR

El rubro de cuentas por cobrar se compone de la siguiente manera:

CONCEPTO	31/03/2014	31/03/2013
<u>Cientes del exterior</u>		
Kontakt	14.387.546.309	585.062.643
Torlim Alimentos SA	14.222.666.400	18.346.254.022
Petro Meat Trade	8.539.774.599	-
Delta Trade International	7.677.782.711	27.111.778.659
Hatton International	7.397.226.972	3.470.459.922
Kromexpo-N Ltd.	7.070.686.707	-
Baladi Ltd.	5.934.327.607	-
Noridane	4.743.811.378	11.802.694.783
Conceria Pasubio SPA	3.239.262.140	13.677.380.515
Food Forward International	2.559.662.340	3.704.796.846
Neto Melinda	1.269.376.048	6.710.381.138
OOO TD Pervomaiskyi K.	357.321.263	9.441.137.665
Garantia Total	-	8.679.846.444
Asian Pacific trading	-	7.756.129.774
Parker International INC	-	7.414.430.709
Derrix Global LTD.	-	3.363.202.433
Agra Trading	-	1.092.164.970
Citygrand	-	1.005.595.482
Off Yerushalain	151.586.867	623.783.885
Otros clientes del exterior	74.938.400.787	41.061.537.299
Cuentas por cobrar fideicomitidas	-	(22.461.577.279)
	152.489.432.128	143.385.059.910



Cientes locales

Retail S.A.	1.877.690.454	2.343.765.235
Cadena Real SA	880.629.207	1.129.651.055
Lea Victoria S.A.	475.154.010	510.602.735
Viela SA	371.054.240	733.411.194
Tripa S.A.	340.950.173	637.730.023
España S.R.L.	32.958.988	470.265.475
Partes relacionadas (nota 12)	6.048.993.329	3.103.583.764
Otros clientes locales	3.276.288.960	2.334.377.075
Total clientes locales	13.303.719.361	11.263.386.556
Total cuentas por cobrar - clientes	165.793.151.489	154.648.446.466

NOTA 4 – OTROS CRÉDITOS

El rubro de otros créditos se compone como sigue:

CONCEPTO	31/03/2014	31/03/2013
Partes relacionadas (nota 12)	31.542.350.455	27.695.164.746
Anticipos a proveedores varios	9.064.348.629	8.139.762.176
Anticipos a proveedores de ganado	1.479.217.343	4.886.770.359
Varios	10.729.615.611	222.862.469
Total de otros créditos	52.815.532.038	40.944.559.750


NOTA 5 – CRÉDITOS FISCALES

El rubro de créditos fiscales se compone de la siguiente manera:

CONCEPTO	31/03/2014	31/03/2013
I.V.A. excedente 2014	11.588.481.323	-
I.V.A. excedente 2013	8.283.134.370	1.780.041.325
I.V.A. excedente 2012	9.480.757.491	9.480.757.491
I.V.A. excedente 2011	2.640.239.960	2.640.239.960
I.V.A. excedente 2010	9.974.268.827	9.974.268.827
I.V.A. excedente 2009	3.099.769.590	5.187.512.836
Otros créditos fiscales	2.818.198.189	506.273.675
Retención impuesto al valor agregado	1.846.902.296	-
Retención impuesto a la renta	3.666.560	2.844.644
Total de créditos fiscales	49.735.418.606	29.571.938.758

NOTA 6 – BIENES DE CAMBIO

Los bienes de cambio están compuestos de la siguiente manera:



CONCEPTO	31/03/2014	31/03/2013
Mercaderías (*)	104.119.255.986	74.739.860.961
Materiales-Insumos industriales	16.712.512.125	12.596.527.923
Total de bienes de cambio	120.831.768.111	87.336.388.884

(*) Al 31 de marzo de 2014 la disponibilidad de Kg. 880.000 de carne vacuna congelada se encontraba en Warrants, según Título de Certificado de Depósito y Warrant N° 0009471 emitido por CEREGRAL S.A.E.C.A, en garantía al préstamo obtenido del Banco Regional S.A.E.C.A.

NOTA 7 – BIENES DE USO FIDEICOMITIDOS

Los Bienes de Uso fideicomitidos se componen de la siguiente manera:

A-) B. DE USO FIDEICOMITIDOS – PLANTA INDUSTRIAL - CONCEPCIÓN:

CONCEPTO	31/03/2014	31/03/2013
Bienes muebles fideicomitidos	10.910.083.871	14.525.621.214
Bienes inmuebles fideicomitidos	29.861.151.910	28.312.785.379
Total de bienes de uso fideicomitidos	40.771.235.781	42.838.406.593

La Sociedad constituyó una operación fiduciaria identificada como Contrato de Fideicomiso de Garantía, según Escritura Pública N° 626 de fecha 24 de agosto de 2007, ampliado según Escritura Pública N° 710 de fecha 08 de septiembre de 2008 entre las firmas Frigorífico Concepción S.A. (fideicomitente), Financiera Atlas S.A.E.C.A. (fiduciario) y Sudameris Bank S.A.E.C.A. (beneficiario) en el cual, el Beneficiario otorga al Fideicomitente, una línea de crédito amparada por el Fideicomiso de Garantía de los bienes que componen el activo fijo industrial (propiedad, planta y equipos) que el Fideicomitente posee en la Ciudad de Concepción. Los bienes transferidos al Patrimonio Autónomo del Fideicomiso, fueron dados de baja del rubro “Bienes de Uso” de la Sociedad por el valor residual en libros de los mismos.

El Contrato de Fideicomiso denominado “Fideicomiso de Garantía Frigorífico Concepción S.A”, tiene una duración de 10 años, y se refiere a una línea de crédito de US\$ 9.000.000, otorgada por el Sudameris Bank S.A.E.C.A.

Al 31 de Diciembre de 2007 la Sociedad realizó la baja de los bienes transferidos al Patrimonio Autónomo del Fideicomiso por su valor residual en libros, transfiriendo los mismos al rubro “Bienes de uso Fideicomitidos” valuados a precio de mercado, cuya determinación está contenida en el Informe de Tasación SD-23/07 de fecha 15 de julio de 2007, practicada por el Ing. Blas Pessolani, que forma parte del Contrato de Fideicomiso de Garantía. La diferencia entre el valor residual en libros y el valor de tasación de Gs. 8.653.276.052 fue registrada como revalúo técnico en el patrimonio neto en la cuenta Reserva de Revalúo. Posteriormente durante el ejercicio 2008, la Sociedad revirtió el Revalúo Técnico realizado en el 2007, retornando a su valor residual en libros a los bienes que forman parte del Patrimonio Autónomo. Por lo tanto, actualmente los Bienes de Uso registrados como Bienes de uso fideicomitidos, están valuados a su valor de costo revaluado neto de depreciaciones.

Según Escritura Pública N° 744 de fecha 22 de setiembre de 2011 protocolizada ante el Escribano Luis Enrique Peroni Giralt, se procedió a la modificación de la cláusula del Contrato de Fideicomiso denominado “Fideicomiso de Garantía Frigorífico Concepción S.A”, por la cual se

amplía la línea de crédito otorgada por el Sudameris Bank S.A.E.C.A. en la suma de US\$. 15.000.000.

Al 31 de marzo de 2014, los Bienes de uso fideicomitados han sido revaluados y depreciados a los efectos de computar los efectos, tanto de la inflación acumulada a marzo de 2014, así como de la depreciación de los bienes.

B-) B. DE USO FIDEICOMITIDOS – CURTIEMBRE:

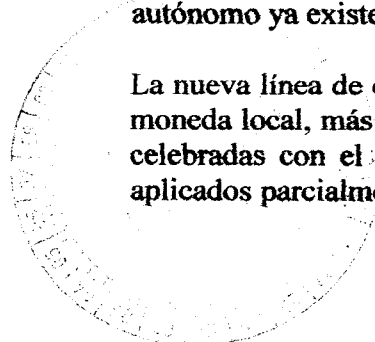
<u>CONCEPTO</u>	<u>31/03/2014</u>	<u>31/03/2013</u>
Bienes muebles fideicomitados - Curtiembre	6.712.497.240	5.795.811.047
Bienes inmuebles fideicomitados - Curtiembre	11.928.628.979	9.024.466.921
Total B. Uso fideicomitados - Curtiembre	18.641.126.219	14.820.277.968

La Sociedad adquirió en la ciudad de Concepción, una Planta Industrial destinada a Curtiembre, vendida por los señores **RAMON MARIO GONZALEZ DAHER** y **BLUE LEATHER S.A.**, para lo cual convinieron en celebrar con ellos un Contrato de Compraventa de los inmuebles, muebles, maquinarias, implementos y herramientas, por un valor total de **DOLARES UN MILLON NOVECIENTOS MIL (US\$. 1.900.000.-)**, en fecha 3 de diciembre del 2.010, según Escritura Pública N° 77, pasada por ante el Escribano Eduardo Antonio Gustale Portillo. La mencionada operación fue garantizada, por una parte, mediante la constitución en el mismo acto de un Contrato de Fideicomiso de Garantía, entre **FRIGORÍFICO CONCEPCIÓN S.A.** (fideicomitente), **BANCO CONTINENTAL S.A.E.C.A.** (beneficiario) y **FINANCIERA RIO S.A.** (fiduciario), y por otra parte, mediante la codeudoría solidaria de los **SRES. EDEMILSON ANTONIO DE LIMA** y **JAIR ANTONIO DE LIMA**. La adquisición de la planta de curtiembre será financiada por **BANCO CONTINENTAL S.A.E.C.A.**, con una línea de crédito de hasta **DOLARES DOS MILLONES QUINIENTOS MIL (US\$. 2.500.000.-)**, destinada íntegramente a la adquisición de la planta, tanto inmuebles como maquinarias y equipos en su estado actual, como también a la incorporación de nuevos equipos y maquinarias, de acuerdo a lo estipulado contractualmente.

El Contrato de Fideicomiso de Garantía contenido en la escritura N° 77 del 03/12/2010, tiene una duración total de 10 años.

Posteriormente, en fecha 06 de Mayo del 2013, se firmó la Escritura No. 116 ante el Escribano Luis Enrique Peroni Giralt, mediante la cual se modifican 8 cláusulas del “Contrato de Fideicomiso de Garantía Frigorífico Concepción S.A.- Banco Continental S.A.”, contenido en la Escritura No. 77 antes descripta. La modificación se originó en la Ampliación de la línea de crédito otorgada por el Banco Continental S.A.E.C.A. y adenda del Contrato de Fideicomiso entre Frigorífico Concepción S.A. (fideicomitente), Edemilson Antonio de Lima y Jair Antonio de Lima (Codeudores), Financiera Rio S.A. (fiduciario) y Banco Continental S.A.E.C.A. (beneficiario). La adenda contractual le incorpora a Agroganadera Concepción S.A. como fideicomitente, en razón del aporte que dicha sociedad realiza, de sus inmuebles bases de su asentamiento estanciero, conformados por: Tres (3) inmuebles individualizados como Matrículas Nos. R01 363, R01 362 y R01 361 todos del Distrito de Fuerte Olimpo, Departamento de Alto Paraguay, los cuales se suman al patrimonio autónomo ya existente.

La nueva línea de crédito reemplaza a la anterior y asciende a US\$. 9.500.000.- o su equivalente en moneda local, más los intereses, comisiones y gastos correspondientes a las operaciones crediticias celebradas con el beneficiario. Los fondos provenientes de esta ampliación de la Línea, serán aplicados parcialmente para pagar o pre-pagar otros créditos vigentes, como también para financiar



las inversiones en la ampliación de capacidad de frío realizadas en la Planta del Frigorífico, en la unidad industrial de la Ciudad de Concepción.

La nueva garantía fiduciaria que respalda a esta nueva línea de crédito bancaria, se halla compuesta, según tasaciones realizadas por el Ing. Blás Pessolani, a saber: a) Inmuebles Curtiembre por US\$. 1.462.685.-, b) Maquinarias Curtiembre por US\$. 225.000, c) Actualizaciones de valor de terreno y construcciones por US\$. 1.139.000.- y d) Incorporación de tres (3) inmuebles rurales de propiedad de Agroganadera Concepción S.A. por la suma de US\$. 7.625.000.- con lo cual el valor actualizado del Patrimonio Autónomo asciende a la suma de US\$. 10.451.685.-

La duración del Contrato de Fideicomiso de Garantía permanece invariable.

NOTA 8 - DEUDAS FINANCIERAS

Las deudas financieras se componen como sigue:

Entidades	31/03/2014	31/03/2013
<u>Exigible a corto plazo</u>		
Sudameris Bank S.A.E.C.A. (a)	50.342.347.649	46.826.802.223
Banco Continental S.A.E.C.A. (b)	18.923.571.462	11.357.169.226
Banco Regional S.A.E.C.A.	11.504.329.817	8.393.689.877
Banco Amambay S.A.	10.721.558.400	4.021.231.089
Citibank N.A.	9.176.172.745	-
Solar S.A.	7.044.677.000	1.750.000.000
Finexpar S.A.	5.335.718.468	-
Grupo Internacional de Finanzas S.A.	5.000.000.000	2.000.000.000
Banco Atlas S.A.E.C.A.	4.682.120.925	-
Banco Bancoop S.A.	4.576.523.283	-
Financiera Rio S.A.	3.624.408.868	1.147.656.376
Banco Itapua S.A.E.C.A. (c)	3.429.224.155	1.748.784.396
Banco GNB Paraguay S.A.	2.405.980.251	-
Visión Banco S.A.E.C.A.	1.017.500.000	1.040.800.000
BBVA Paraguay S.A.	-	13.597.866.038
Intereses a vencer	-6.495.030.086	-3.439.076.036
Sobregiros bancarios	42.240.418.047	24.502.328.476
Total exigible a corto plazo	173.529.520.984	112.947.251.665
<u>Exigible a largo plazo</u>		
Sudameris Bank S.A.E.C.A. (a)	12.270.423.700	15.911.215.156
Banco Continental S.A.E.C.A. (b)	31.742.798.185	3.773.685.533
BBVA Paraguay S.A.	-	10.356.584.144
Intereses a vencer	-6.433.503.524	-4.064.844.760
Total exigible a largo plazo	37.579.718.361	25.976.640.073


(a) Al 31 de marzo de 2014 la deuda con Sudameris Bank S.A.E.C.A se encontraba garantizada con Bienes Muebles e Inmuebles fideicomitados de propiedad del Frigorífico Concepción S.A. especificados en el Contrato de Fideicomiso de Garantía celebrado según Escritura Pública N° 626, de fecha 24 de agosto de 2007, ampliado según Escritura Pública N° 710 de fecha 08 de septiembre de 2008, y por Escritura Pública N° 100 de fecha 02 de marzo de 2009 (ver nota 7 A).

(b) En fecha 24 de Noviembre del 2.010, según Acta de Directorio N° 102 del FRIGORÍFICO CONCEPCIÓN S.A., se decidió adquirir una Planta de Curtiembre de sus propietarios **RAMON MARIO GONZALEZ DAHER** y **BLUE LEATHER S.A.** ubicada en la ciudad de Concepción, por un valor total de UN MILLON NOVECIENTOS MIL DOLARES AMERICANOS (US\$. **1.900.000.-**) incluyendo 2 inmuebles con sus respectivas instalaciones y equipamientos. La citada adquisición más la compra de nuevos equipamientos para modernizar la planta, fueron íntegramente financiados por el BANCO CONTINENTAL S.A.E.C.A., según lo confirma la Escritura N° 77 del 03/12/2010, con la concesión de una línea de crédito de hasta US\$. **2.500.000.-** garantizada con la constitución de un Fideicomiso de Garantía, entre FRIGORÍFICO CONCEPCIÓN S.A. (fideicomitente), BANCO CONTINENTAL S.A.E.C.A. (beneficiario) y FINANCIERA RIO S.A. (fiduciario), más la codeudoría de los señores JAIR ANTONIO DE LIMA y EDEMILSON ANTONIO DE LIMA. Bajo estas condiciones, el banco autorizó el desembolso de un préstamo de **DOS MILLONES DOSCIENTOS MIL DOLARES AMERICANOS (US\$. 2.200.000.-)** (ver nota 8 B).

(c) El Acta de directorio N° 99, de la sesión celebrada el 02/09/2010 de FRIGORÍFICO CONCEPCIÓN S.A. autorizó la compra de un inmueble con sus instalaciones, mejoras y equipamientos destinados a Matadero, ubicado en la ciudad de Encarnación, al valor total de US\$. **1.200.000.-**, de propiedad del **SR. LULIO ROLANDO ROJAS PAGANI** y de la **SRA. CRISTINA MARIA ISABEL GARCIA DE ROJAS**, con quienes se celebró un Contrato de Compra - Venta, en fecha 15/09/2010, en el cual se pactaron las condiciones particulares de la operación. Parte de la operación fue financiada con intervención bancaria, para lo cual el día 28/09/2010, según Acta de Directorio N° 100, la Sociedad resolvió solicitar al **BANCO ITAPUA S.A.E.C.A.** un crédito Hipotecario y Prendario para financiar la adquisición mencionada. A tal efecto y ante la Escribana María Angélica Rojas Duarte de Paredes, fue formalizada la transacción, según Escritura Pública N° 42 de fecha 18/10/2010, en la cual se perfeccionó la transferencia, con garantía hipotecaria y prendaria de las maquinarias existentes en la planta y la concesión de una línea de crédito de hasta **DOLARES SEISCIENTOS MIL (US\$. 600.000.-)**. En el marco de la línea de crédito concedida por el **BANCO ITAPUA S.A.E.C.A.** fue desembolsado un crédito de **DOLARES QUINIENTOS OCHO MIL (US\$. 508.000)**.

NOTA 9 – DEUDAS COMERCIALES

Las deudas comerciales se componen como sigue:



<u>CONCEPTO</u>	<u>31/03/2014</u>	<u>31/03/2013</u>
<u>Circulante</u>		
Cartocor S.A.	2.642.894.871	1.988.435.976
Garantia Total LTDA.	2.340.949.578	-
Yasy Pora S.A.	1.558.229.097	-
Navemar S.A.	1.479.995.130	1.581.684.730
Torlim Alimentos S.A.	1.462.516.104	-
International Agencies S.A.	1.374.310.360	-
Plastifoam S.A.	252.423.416	452.606.583
Envaco S.A.	163.355.404	1.129.325.063
Good Pack	146.355.376	36.533.758
Proquitec S.A.	140.191.206	429.462.317
CMA CGM Uruguay S.A.	119.693.907	314.087.940
A.N.D.E	4.844.000	112.245.673
Envaril Plastic Packaging	-	620.033.262
Frigorifico All Food	-	465.695.000
Medship Paraguay S.A.	-	-
Proveedores de Ganados	9.437.303.348	765.809.873
Partes relacionadas (nota 12)	1.951.587.118	6.661.079.672
Anticipos clientes del exterior	-	1.616.144.733
Otras deudas comerciales	14.463.790.832	8.177.669.696
Cheques diferidos Sudameris Bank S.A.E.C.A.	30.390.644.232	86.355.838.591
Cheques diferidos Banco Continental S.A.E.C.A.	75.565.678	-
Total de deudas comerciales	68.004.649.657	110.706.652.867

NOTA 10 – BONOS BURSÁTILES

La Sociedad obtuvo en fecha 10 de marzo del 2.010, según Resolución 1.259/10, su inscripción como “Sociedad Emisora de Títulos Valores de oferta pública que no sean acciones, de acuerdo a lo dispuesto en la Ley 1.284/98” ante la Comisión Nacional de Valores, tras haber cumplido con todos los requerimientos legales exigidos por las disposiciones reglamentarias vigentes.

Al 31 de marzo de 2014, los saldos de bonos bursátiles representan los siguientes saldos:

<u>CONCEPTO</u>	<u>31/03/2014</u>	<u>31/03/2013</u>
Bonos de Deudas emitidos - Dolares (a)	4.224.407.674	-
Bonos de Deudas emitidos - Guaraníes (b)	6.759.068.660	13.291.000.000
Intereses por pagar por bonos emitidos	765.523.666	360.096.317
Intereses a devengar por bonos	(500.873.807)	(164.740.521)
Total	11.248.126.193	13.486.355.796

(a) De acuerdo a la resolución N° 1185/13 la Comisión Nacional de Valores, procedió a Registrar la Emisión de Bonos Bursátiles de Corto Plazo, realizada por Frigorífico Concepción S.A., cuyas características son las descriptas en el Acta de Directorio N° 150 de fecha 02 de Agosto del 2.013, y se sintetizan a continuación:

Valor Nominal de la Emisión : USD. 1.000.000,00.- (Dólares Americanos Un