



**FRIGORÍFICO CONCEPCIÓN SOCIEDAD ANÓNIMA**

**ESTADO DE SITUACION PATRIMONIAL AL 31 DE MARZO DE 2015**

Presentado en forma comparativa con el periodo terminado el 31 de marzo de 2014  
(Expresado en Guaraníes)

	<b>31.03.2015</b>	<b>31.03.2014</b>
<b>ACTIVO</b>		
<b>CORRIENTE</b>		
Disponibilidades (nota 3)	12.670.607.156	4.402.056.567
Cuentas por cobrar (nota 4)	200.995.675.330	165.793.151.489
Otros créditos (nota 5)	53.996.486.598	52.815.532.038
Créditos fiscales (nota 6)	96.463.952.528	49.735.418.606
Bienes de cambio (nota 7)	117.817.882.047	120.831.768.111
Gastos pagados por anticipado	1.633.646.398	570.422.949
<b>Total activo circulante</b>	<b>483.578.250.057</b>	<b>394.148.349.760</b>
<b>NO CORRIENTE</b>		
Bienes de uso (Anexo A y nota 2f)	136.287.421.420	74.285.943.271
Bienes de uso fideicomitidos (Anexo A y nota 8)	37.117.137.725	40.771.235.781
B. de uso fideicomitidos - Curtiembre (Anexo A y nota 8)	20.300.762.261	18.641.126.219
Gastos pagados por anticipado	583.865.608	175.526.453
<b>Total activo realizable a largo plazo</b>	<b>194.289.187.014</b>	<b>133.873.831.724</b>
<b>TOTAL ACTIVO</b>	<b>677.867.437.071</b>	<b>528.022.181.484</b>
<b>PASIVO</b>		
<b>CORRIENTE</b>		
Deudas financieras (nota 9)	209.393.309.333	173.529.520.984
Deudas comerciales (nota 10)	70.451.893.561	68.004.649.657
Bonos bursátiles (nota 11)	1.017.788.052	11.248.126.193
Otros pasivos (nota 12)	29.579.263.209	10.067.269.097
<b>Total pasivo exigible a corto plazo</b>	<b>310.442.254.155</b>	<b>262.849.565.931</b>
<b>NO CORRIENTE</b>		
Deudas financieras (nota 9)	41.128.704.479	37.579.718.361
Bonos bursátiles	40.707.025.023	-
Otros pasivos (nota 12)	33.110.827.076	17.844.780.608
<b>Total pasivo exigible a largo plazo</b>	<b>114.946.556.578</b>	<b>55.424.498.969</b>
<b>TOTAL PASIVO</b>	<b>425.388.810.733</b>	<b>318.274.064.900</b>
<b>PATRIMONIO NETO</b>		
Capital social (nota 14)	150.000.000.000	100.000.000.000
Reserva legal (nota 14)	10.796.881.736	8.603.140.184
Reserva de revalúo	30.527.076.806	26.969.775.257
Resultados acumulados	57.041.248.628	65.360.159.143
Resultado del ejercicio	4.113.419.168	8.815.042.000
<b>TOTAL PATRIMONIO NETO</b>	<b>252.478.626.338</b>	<b>209.748.116.584</b>
<b>TOTAL PASIVO Y PATRIMONIO NETO</b>	<b>677.867.437.071</b>	<b>528.022.181.484</b>

Las notas y anexos que se acompañan forman parte integrante de estos estados.

Pedro Casildo Pascutti  
Director Gerente General

Lic. Julio Alberto Peralta  
Contador General

Jair Antonio de Lima  
Presidente

Lic. José Carlos Mangelós P.  
Síndico Titular





**FRIGORÍFICO CONCEPCIÓN SOCIEDAD ANÓNIMA**

**ESTADO DE RESULTADOS CORRESPONDIENTE AL PERIODO  
TERMINADO EL 31 DE MARZO DE 2015**


Presentado en forma comparativa con el periodo terminado el 31 de marzo de 2014  
(Expresado en Guaraníes)


	<b>31.03.2015</b>	<b>31.03.2014</b>
Ventas (nota 15)	467.368.997.158	372.312.565.809
Costo de ventas (Anexo F y nota 15)	(434.463.017.223)	(342.221.546.346)
<b>Resultado Bruto</b>	<b>32.905.979.935</b>	<b>30.091.019.463</b>
Gastos de operación y comercialización (Anexo H)	(14.371.364.438)	(11.306.349.374)
Gastos de salarios y otros beneficios al personal (Anexo H)	(4.184.362.719)	(4.233.294.697)
Gastos de administración (Anexo H)	(4.005.525.714)	(5.633.216.981)
<b>Resultado operativo</b>	<b>10.344.727.065</b>	<b>8.918.158.411</b>
Resultados financieros	(2.961.153.183)	2.760.051.141
Otros Ingresos y Egresos - neto	(2.813.108.140)	(1.883.718.441)
<b>Resultado antes de impuesto a la renta</b>	<b>4.570.465.742</b>	<b>9.794.491.111</b>
Impuesto a la renta	(457.046.574)	(979.449.111)
<b>Ganancia del ejercicio</b>	<b>4.113.419.168</b>	<b>8.815.042.000</b>
Asignación a Reserva legal	-	-
<b>Resultado neto distribuible</b>	<b>4.113.419.168</b>	<b>8.815.042.000</b>

Las notas y anexos que se acompañan forman parte integrante de estos estados.

  
Pedro Casildo Pascutti  
Director Gerente General

  
Lic. Julio Alberto Paralta  
Contador General

  
Jair Antonio de Lima  
Presidente

  
Lic. José Carlos Mongelos  
Síndico Titular





**FRIGORÍFICO CONCEPCIÓN SOCIEDAD ANÓNIMA**

**ESTADO DE EVOLUCIÓN DEL PATRIMONIO NETO CORRESPONDIENTE AL PERIODO TERMINADO EL 31 DE MARZO DE 2015**

Presentado en forma comparativa con el periodo terminado el 31 de marzo de 2014  
(Expresado en Guaraníes)

	Capital social (nota 14)	Reserva legal (nota 14)	Reserva de revalúo	Resultados Acumulados	Resultados del periodo	Total
<b>Salidos al 31 de marzo de 2014</b>	100.000.000,000	8.603.140,184	26.969.775,257	65.360.159,143	8.815.042,000	209.748.116,584
Transferencia a resultados acumulados	-	-	-	-	-	-
Capitalización de Resultados Acumulados (*)	50.000.000,000	-	-	-50.000.000,000	-	-
Revalúo de bienes de uso del ejercicio	-	-	1.113.602,828	-	-	1.113.602,828
Revalúo de bienes fideicomitidos	-	-	949.440,122	-	-	949.440,122
Resultado del ejercicio	-	-	-	-	35.059.789,037	35.059.789,037
- Reserva legal del ejercicio	-	2.193.741,552	-	-	-2.193.741,552	-
<b>Salidos al 31 de diciembre de 2014</b>	150.000.000,000	10.796.881,736	29.032.818,207	15.360.159,143	41.681.089,485	246.870.948,571
Transferencia a resultados acumulados	-	-	-	41.681.089,485	-41.681.089,485	-
Revalúo de bienes de uso del periodo	-	-	911.927,319	-	-	911.927,319
Revalúo de bienes fideicomitidos	-	-	562.331,280	-	-	562.331,280
Resultado del periodo	-	-	-	-	4.113.419,168	4.113.419,168
- Reserva legal del periodo	-	-	-	-	-	-
<b>Salidos al 31 de marzo de 2015</b>	150.000.000,000	10.796.881,736	30.527.076,806	57.041.248,628	4.113.419,168	252.478.626,338

(\*) Aprobado en Acta de Asamblea Ordinaria N° 19 de fecha 30 de abril de 2014

Las notas y anexos que se acompañan forman parte integrante de estos estados.

*Alvaro*  
Lc. Silvio Alberto Pazalla  
Contador General

*Pedro Casildo Pascutti*  
Director Gerente General

*Jair Antonio de Lima*  
Presidente

*José Carlos Moriones P.*  
Lic. José Carlos Moriones P.  
Síndico Titular





**FRIGORÍFICO CONCEPCIÓN SOCIEDAD ANÓNIMA**

**ESTADO DE FLUJO DE EFECTIVO CORRESPONDIENTE AL PERIODO  
TERMINADO EL 31 DE MARZO DE 2015**

Presentado en forma comparativa con el periodo terminado el 31 de marzo de 2014  
(Expresado en guaraníes)

	<u>31.03.2015</u>	<u>31.03.2014</u>
<b>I. FLUJO DE EFECTIVO DE ACTIVIDADES OPERATIVAS</b>		
Cobranzas efectuadas de clientes	432.122.295.633	384.245.636.095
Pagos efectuados a proveedores y empleados	(465.328.513.227)	(388.672.485.598)
<b>Efectivo generado por las operaciones</b>	<b>(33.206.217.594)</b>	<b>(4.426.849.503)</b>
Pago impuesto a la renta	-	-
Otros ingresos y egresos - neto	(2.813.108.140)	(1.883.718.441)
<b>Flujo neto de efectivo de actividades operativas</b>	<b>(36.019.325.734)</b>	<b>(6.310.567.944)</b>
<b>II. FLUJO DE EFECTIVO DE ACTIVIDADES DE INVERSIÓN</b>		
Adquisición de activos fijos	(4.018.262.496)	(4.774.891.627)
Adquisición de bienes Curtiembre - fideicomitida	-	(368.227.037)
<b>Flujo neto de efectivo de actividades de inversión</b>	<b>(4.018.262.496)</b>	<b>(5.143.118.664)</b>
<b>III. FLUJO DE EFECTIVO DE ACTIVIDADES DE FINANCIACIÓN</b>		
(Disminución) Aumento de deudas bancarias	31.153.336.598	10.626.407.685
Intereses pagados y gastos bancarios	(2.669.674.415)	(2.513.128.171)
(Pagos) Colocaciones de Bonos bursátiles	21.084.972.175	(166.000.000)
<b>Flujo neto de efectivo de actividades de financiación</b>	<b>49.568.634.358</b>	<b>7.947.279.514</b>
Variación neta de efectivo	<b>9.531.046.128</b>	<b>-3.506.407.094</b>
Efectivo al inicio del periodo	3.139.561.028	7.908.463.661
<b>Efectivo al final del periodo</b>	<b>12.670.607.156</b>	<b>4.402.056.567</b>

Las notas y anexos que se acompañan forman parte integrante de estos estados.


  
Pedro Casildo Pascutti  
Director Gerente General

  
Lic. Julio Peralta  
Contador General

  
Jair Antonio de Lima  
Presidente

  
Lic. José Carlos Morgeles P.  
Síndico Titular





## **FRIGORÍFICO CONCEPCIÓN SOCIEDAD ANÓNIMA.**

### **NOTAS A LOS ESTADOS FINANCIEROS CORRESPONDIENTES AL PERIODO TERMINADO AL 31 DE MARZO DE 2015**

**Presentadas en forma comparativa con el periodo terminado al 31 de marzo de 2014**  
(Cifras expresadas en Guaraníes).

#### **NOTA 1 – DESCRIPCIÓN DE LA NATURALEZA Y DEL NEGOCIO DE LA COMPAÑÍA**

La Sociedad fue constituida originalmente con la denominación “Nelore Importadora y Exportadora S.R.L.” el 28 de agosto de 1997 según Escritura Pública N° 70, inscrita en el Registro Público de Comercio, bajo el N° 490, folio 4596 y siguientes de la sección Contratos con fecha 5 de setiembre de 1997.

Posteriormente, en fecha 25 de setiembre de 1998 según Escritura Pública N° 134, se cambió la denominación a Frigorífico Concepción S.R.L., lo cual fue inscripto en el Registro Público de Comercio bajo el N° 608, folio 5216 y siguientes con fecha 13 de octubre de 1998.

Finalmente en fecha 2 de agosto de 2001 según Escritura Pública N° 68, se decidió transformar la personería jurídica de Sociedad de Responsabilidad Limitada a Sociedad Anónima.

La Sociedad se dedica principalmente a la compra y procesamiento de ganado vacuno, y a la comercialización de carnes tanto en el mercado local como en el exterior.

Según Escritura Pública N° 46, de fecha 25 de junio de 2008, la Sociedad también puede emitir Títulos - Valores que podrán ser negociados a través de la Bolsa de Valores y Productos de Asunción S.A., previa autorización de la Comisión Nacional de Valores y de conformidad a las leyes que regulan la materia.

#### **NOTA 2 - RESUMEN DE LAS PRINCIPALES POLÍTICAS CONTABLES**

Los estados financieros han sido preparados de acuerdo con principios de contabilidad generalmente aceptados en Paraguay y se presentan en forma comparativa con los del periodo anterior, los cuales han sido reclasificados para facilitar su comparabilidad.

Los presentes estados financieros se exponen siguiendo los lineamientos de presentación establecidos en las normas de la Comisión Nacional de Valores al solo efecto de su presentación ante dicho organismo de control.

A continuación se resumen las políticas de contabilidad más significativas aplicadas por la Sociedad:

**a. Bases de contabilización**

Los estados financieros se expresan en Guaraníes y se han preparado sobre la base de costos históricos (excepto por el revalúo de los bienes de uso y de los bienes en fideicomiso y por el tratamiento asignado a los activos y pasivos en moneda extranjera) y no reconocen en forma integral los efectos de la inflación sobre la situación patrimonial de la Sociedad, en los resultados de las operaciones y en sus flujos de efectivo, en atención a que la corrección monetaria no constituye una práctica contable aceptada en el Paraguay.

Según el índice general de precios al consumidor publicado por el Banco Central del Paraguay, la inflación acumulada al 31 de marzo de 2015 y 2014 fue del 1% y 2,6% respectivamente.

**b. Moneda extranjera**

Los activos y pasivos en moneda extranjera (totalmente en dólares estadounidenses) se valoraron al tipo de cambio comprador y vendedor vigente a la fecha de cierre del periodo para activos y pasivos respectivamente (US\$ 1 = Gs. 4.795 para activos y US\$ 1 = Gs. 4.803 para pasivos al 31 de marzo de 2015 y US\$ 1 = Gs. 4.437 para activos y US\$ 1 = Gs. 4.445 para pasivos al 31 de marzo de 2014).

Las diferencias de cambio originadas por fluctuaciones en los tipos de cambio, entre las fechas de concertación de las operaciones y su liquidación o valuación al cierre del periodo, son reconocidas en resultados de cada periodo en el que se producen.

**c. Efectivo y equivalentes de efectivo**

Para propósitos del estado de flujo de efectivo, el efectivo y equivalente de efectivo comprenden el efectivo disponible y los depósitos a la vista en bancos.

**d. Bienes de uso fideicomitados**

Los bienes de uso fideicomitados que se mencionan en la nota 8 fueron transferidos al patrimonio autónomo. De acuerdo al contrato, los bienes fueron transferidos al Fiduciario e inscriptos en los Registros Públicos, no obstante la Sociedad mantiene efectivamente el control de los bienes fideicomitados. Las depreciaciones de los bienes de uso fideicomitados son registradas por la Sociedad, utilizando el método lineal y similares vidas útiles que para los bienes de uso.

**e. Bienes de Cambio**

Las existencias se valúan a su costo de compra o producción o a su valor de realización, el que resulte menor.


**f. Bienes de uso**

Los bienes de uso existentes al inicio del periodo están valuados a su costo revaluado de acuerdo con las disposiciones de la Ley 125/91, utilizando los coeficientes que reflejan la inflación en el país. El incremento neto en el valor de los bienes tiene como contrapartida una reserva especial que forma parte del Patrimonio Neto. Las altas del periodo se computan a su costo de adquisición. Los bienes son depreciados a partir del ejercicio siguiente al de su incorporación utilizando el método lineal de acuerdo con las siguientes vidas útiles:



*[Handwritten signatures and scribbles]*

<u>Tipo de bienes</u>	<u>Vida útil (años)</u>
Muebles y útiles	10
Equipos de Computación	4
Maquinarias y equipos	10
Rodados	5
Instalaciones	10
Mejoras en predio ajeno	40
Inmuebles - Edificios	40
Herramientas	5



El costo de las mejoras que extienden la vida útil de los bienes o aumentan su capacidad productiva es imputado a las cuentas respectivas del activo. Los gastos de mantenimiento son cargados a resultados.

El valor residual de los bienes de uso, considerados en su conjunto, no excede su valor recuperable al cierre del periodo.

Al 31 de marzo de 2015, los Bienes de uso han sido revaluados y depreciados a los efectos de computar los efectos, tanto de la inflación acumulada a marzo de 2015, así como de la depreciación de los bienes al cierre del periodo.

#### **g. Gastos pagados por anticipado**

Los gastos pagados por anticipado están constituidos por seguros y honorarios fiduciarios a vencer y han sido valuados a su costo.

#### **h. Provisiones para incobrables**

Para el cálculo de provisiones la Sociedad utiliza el criterio contable establecido por la Subsecretaría de Estado de Tributación en el artículo N° 33 del Decreto N° 6359/05, el cual menciona: *“se constituirán provisiones sobre la base del porcentaje promedio de créditos incobrables de los tres últimos ejercicios, incluido el ejercicio que se liquida, con relación al monto de créditos existentes al final de cada ejercicio”*.

Al 31 de marzo de 2015, la Sociedad no cuenta con créditos de antigua data, razón por la cual no ha constituido provisiones a tal efecto.

#### **i. Reconocimiento de ingresos y egresos**

Los principales ingresos operativos de la Sociedad se originan en la comercialización de carnes y subproductos tanto en el mercado local como en el exterior.

Las ventas en el mercado local son reconocidas cuando la mercadería es facturada y entregada.

Los ingresos por ventas al exterior se reconocen cuando los títulos y los riesgos de pérdida se transfieren al cliente y cuando la cobranza está razonablemente asegurada. La transferencia de los títulos y del riesgo de pérdida al cliente se basa en los términos del contrato de venta, por lo general, en el momento del embarque.

La Sociedad aplicó el principio de lo devengado a los efectos de la imputación de los gastos incurridos.

#### j. Impuesto a la renta

El impuesto a la renta que se carga a los resultados del año a la tasa del 10% se basa en la utilidad contable antes de este concepto, ajustada por las partidas que la ley incluye o excluye para la determinación de la utilidad gravable.

De acuerdo con las disposiciones de la Ley 125/91, modificada por la Ley 2421/04 la distribución de utilidades en efectivo está gravada a la tasa del 5%. El cargo a resultados en concepto de impuesto a la renta del 5% adicional correspondiente a la distribución de utilidades mencionadas, la Sociedad registra este cargo adicional de impuesto a la renta en el ejercicio en el cual la Asamblea de Accionistas decide dicha distribución.

#### k. Uso de estimaciones

La preparación de los presentes estados financieros requiere que el Directorio y la Gerencia de la Sociedad realicen estimaciones y evaluaciones que afectan el monto de los activos y pasivos registrados y contingentes; como así también los ingresos y egresos registrados en el periodo. Los resultados reales futuros pueden diferir de las estimaciones y evaluaciones realizadas a la fecha de preparación de los presentes estados financieros.

#### NOTA 3 - DISPONIBILIDADES

La composición de la cuenta es la siguiente:

<u>CONCEPTO</u>	<u>31.03.2015</u>	<u>31.03.2014</u>
Bancos - Moneda extranjera Dólares	6.996.829.331	204.971.828
Bancos - Moneda local Guaraníes	3.874.306.552	743.764.701
Recaudaciones a depositar	1.799.471.273	3.453.320.038
<b>Total</b>	<b>12.670.607.156</b>	<b>4.402.056.567</b>

#### NOTA 4 - CUENTAS POR COBRAR

El rubro de cuentas por cobrar se compone de la siguiente manera:






CONCEPTO	31.03.2015	31.03.2014
<b><u>Cientes del exterior</u></b>		
Grupo Mastrotto SPA	6.866.921.240	-
Lamex Foods INC	4.368.484.078	-
Marr Russia LTDA	3.786.676.664	-
Crest Leather	3.729.182.457	-
Marfrig	3.653.365.344	-
Neto Melinda	3.627.001.546	1.269.376.048
KontaKt	3.523.737.565	14.387.546.309
Stenton Commercial Grouo S.A	3.383.987.001	-
Torlim Alimentos SA	3.285.109.354	14.222.666.400
Noridane	1.904.910.246	4.743.811.378
Food Forward International	1.770.407.167	2.559.662.340
Kromexpo-N Ltd.	1.706.261.224	7.070.686.707
Hatton International	1.611.507.547	7.397.226.972
Delta Trade International	1.381.560.861	7.677.782.711
Baladi Ltd.	1.113.669.107	5.934.327.607
Conceria Pasubio SPA	947.952.884	3.239.262.140
Petro Meat Trade	690.980.773	8.539.774.599
OOO TD Pervomaiskyi K.	96.667.200	357.321.263
Off Yerushalain	1.284.052.087	151.586.867
Otros clientes del exterior	137.892.113.614	74.938.400.787
	<b>186.624.547.959</b>	<b>152.489.432.128</b>
<b><u>Cientes locales</u></b>		
Eminco S.A. Hiperseis	3.083.841.889	1.877.690.454
Partes relacionadas (nota 13)	4.273.410.189	6.048.993.329
Cadena Real S.A.	1.631.180.513	880.629.207
Vuela S.A.	1.032.462.284	371.054.240
Isidro Aveiro	600.837.547	-
Yasy Pora	389.682.167	-
Dos Betas	489.839.353	-
Distribuidora Rimon	377.515.260	-
España S.R.L.	279.687.416	32.958.988
Otros clientes locales	2.212.670.753	4.092.393.143
<b>Total clientes locales</b>	<b>14.371.127.371</b>	<b>13.303.719.361</b>
<b>Total cuentas por cobrar - clientes</b>	<b>200.995.675.330</b>	<b>165.793.151.489</b>

## NOTA 5 – OTROS CRÉDITOS

El rubro de otros créditos se compone como sigue:

*[Handwritten signatures and scribbles]*



CONCEPTO	31.03.2015	31.03.2014
Partes relacionadas (nota 13)	41.016.411.573	31.542.350.455
Anticipos a proveedores de ganado	8.091.185.956	1.479.217.343
Anticipo a proveedores	1.907.359.017	-
Anticipos a proveedores varios	1.807.017.962	9.064.348.629
Varios	773.367.135	10.729.615.611
Garantía de Alquiler	401.144.955	-
<b>Total de otros créditos</b>	<b>53.996.486.598</b>	<b>52.815.532.038</b>

#### NOTA 6 – CRÉDITOS FISCALES

El rubro de créditos fiscales se compone de la siguiente manera:


CONCEPTO	31.03.2015	31.03.2014
I.V.A. excedente 2015	7.600.947.034	-
I.V.A. excedente 2014	39.895.065.613	11.588.481.323
I.V.A. excedente 2013	8.283.134.370	8.283.134.370
I.V.A. excedente 2012	9.480.757.491	9.480.757.491
I.V.A. excedente 2011	438.921.415	2.640.239.960
I.V.A. excedente 2010	-	9.974.268.827
I.V.A. excedente 2009	-	3.099.769.590
Impuesto al valor agregado 10%	23.036.229.739	-
Anticipo de Imp. a la renta	3.821.260.148	-
Retención impuesto al valor agregado	3.887.147.115	1.846.902.296
Retención impuesto a la renta	20.489.603	3.666.560
Otros créditos fiscales	-	2.818.198.189
<b>Total de créditos fiscales</b>	<b>96.463.952.528</b>	<b>49.735.418.606</b>

#### NOTA 7 – BIENES DE CAMBIO

Los bienes de cambio están compuestos de la siguiente manera:

CONCEPTO	31.03.2015	31.03.2014
Mercaderías	97.192.562.763	104.119.255.986
Materiales-Insumos industriales	20.625.319.284	16.712.512.125
<b>Total de bienes de cambio</b>	<b>117.817.882.047</b>	<b>120.831.768.111</b>

(\*) Al 31 de marzo de 2015, la disponibilidad de mercaderías se encontraba restringida con certificados de warrant según detalle;



BENEFICIARIO	MERCADERIA	KGS	Nº TITULO WARRANT	EMISOR
Banco Regional S.A.E.C.A.	Carne vacuna congelada	440.000	10041	CEREGAL S.A.E.C.A.
Financiera Interfisa S.A.	Carne vacuna congelada	417.550	10169	CEREGAL S.A.E.C.A.
Bancop S.A.	Carne vacuna congelada	280.000	10170	CEREGAL S.A.E.C.A.
Bancop S.A.	Carne vacuna congelada	700.000	10168	CEREGAL S.A.E.C.A.
<b>Total Kgs.</b>		<b>1.837.550</b>		

### NOTA 8 – BIENES DE USO FIDEICOMITIDOS

Los Bienes de Uso fideicomitidos se componen de la siguiente manera:

#### A-) B. DE USO FIDEICOMITIDOS – PLANTA INDUSTRIAL - CONCEPCIÓN:

<u>CONCEPTO</u>	<u>31.03.2015</u>	<u>31.03.2014</u>
Bienes muebles fideicomitidos	6.638.976.244	10.910.083.871
Bienes inmuebles fideicomitidos	30.478.161.481	29.861.151.910
<b>Total de bienes de uso fideicomitidos</b>	<b>37.117.137.725</b>	<b>40.771.235.781</b>

La Sociedad constituyó una operación fiduciaria identificada como Contrato de Fideicomiso de Garantía, según Escritura Pública N° 626 de fecha 24 de agosto de 2007, ampliado según Escritura Pública N° 710 de fecha 08 de setiembre de 2008 entre las firmas Frigorífico Concepción S.A. (fideicomitente), Financiera Atlas S.A.E.C.A. (fiduciario) y Sudameris Bank S.A.E.C.A. (beneficiario) en el cual, el Beneficiario otorga al Fideicomitente, una línea de crédito amparada por el Fideicomiso de Garantía de los bienes que componen el activo fijo industrial (propiedad, planta y equipos) que el Fideicomitente posee en la Ciudad de Concepción. Los bienes transferidos al Patrimonio Autónomo del Fideicomiso, fueron dados de baja del rubro “Bienes de Uso” de la Sociedad por el valor residual en libros de los mismos.

El Contrato de Fideicomiso denominado “Fideicomiso de Garantía Frigorífico Concepción S.A”, tiene una duración de 10 años, y se refiere a una línea de crédito de US\$ 9.000.000, otorgada por el Sudameris Bank S.A.E.C.A.

Al 31 de Diciembre de 2007 la Sociedad realizó la baja de los bienes transferidos al Patrimonio Autónomo del Fideicomiso por su valor residual en libros, transfiriendo los mismos al rubro “Bienes de uso Fideicomitidos” valuados a precio de mercado, cuya determinación está contenida en el Informe de Tasación SD-23/07 de fecha 15 de julio de 2007, practicada por el Ing. Blas Pessolani, que forma parte del Contrato de Fideicomiso de Garantía. La diferencia entre el valor residual en libros y el valor de tasación de Gs. 8.653.276.052 fue registrada como revalúo técnico en el patrimonio neto en la cuenta Reserva de Revalúo. Posteriormente durante el ejercicio 2008, la Sociedad revirtió el Revalúo Técnico realizado en el 2007, retornando a su valor residual en libros a los bienes que forman parte del Patrimonio Autónomo. Por lo tanto, actualmente los Bienes de Uso registrados como Bienes de uso fideicomitidos, están valuados a su valor de costo revaluado neto de depreciaciones.

Según Escritura Pública N° 744 de fecha 22 de setiembre de 2011 protocolizada ante el Escribano Luís Enrique Peroni Giralt, se procedió a la modificación de la cláusula del Contrato de Fideicomiso denominado “Fideicomiso de Garantía Frigorífico Concepción S.A”, por la cual se amplía la línea de crédito otorgada por el Sudameris Bank S.A.E.C.A. en la suma de US\$ 15.000.000.



Four handwritten signatures are present below the stamp.

Al 31 de marzo de 2015, los Bienes de uso fideicomitidos han sido revaluados y depreciados a los efectos de computar los efectos, tanto de la inflación acumulada a marzo de 2015, así como de la depreciación de los bienes.

**B-) B. DE USO FIDEICOMITIDOS – CURTIEMBRE:**

<u>CONCEPTO</u>	<u>31.03.2015</u>	<u>31.03.2014</u>
Bienes muebles fideicomitidos - Curtiembre	10.739.979.755	6.712.497.240
Bienes inmuebles fideicomitidos - Curtiembre	9.560.782.506	11.928.628.979
<b>Total B. Uso fideicomitidos - Curtiembre</b>	<b>20.300.762.261</b>	<b>18.641.126.219</b>

La Sociedad adquirió en la ciudad de Concepción, una Planta Industrial destinada a Curtiembre, vendida por los señores **RAMON MARIO GONZALEZ DAHER** y **BLUE LEATHER S.A.**, para lo cual convinieron en celebrar con ellos un Contrato de Compraventa de los inmuebles, muebles, maquinarias, implementos y herramientas, por un valor total de **DOLARES UN MILLON NOVECIENTOS MIL (US\$. 1.900.000.-)**, en fecha 3 de diciembre del 2.010, según Escritura Pública N° 77, pasada por ante el Escribano Eduardo Antonio Gustale Portillo. La mencionada operación fue garantizada, por una parte, mediante la constitución en el mismo acto de un Contrato de Fideicomiso de Garantía, entre **FRIGORÍFICO CONCEPCIÓN S.A.** (fideicomitente), **BANCO CONTINENTAL S.A.E.C.A.** (beneficiario) y **FINANCIERA RIO S.A.** (fiduciario), y por otra parte, mediante la codeudoría solidaria de los **SRES. EDEMILSON ANTONIO DE LIMA** y **JAIR ANTONIO DE LIMA**. La adquisición de la planta de curtiembre será financiada por **BANCO CONTINENTAL S.A.E.C.A.**, con una línea de crédito de hasta **DOLARES DOS MILLONES QUINIENTOS MIL (US\$. 2.500.000.-)**, destinada íntegramente a la adquisición de la planta, tanto inmuebles como maquinarias y equipos en su estado actual, como también a la incorporación de nuevos equipos y maquinarias, de acuerdo a lo estipulado contractualmente.

El Contrato de Fideicomiso de Garantía contenido en la escritura N° 77 del 03/12/2010, tiene una duración total de 10 años.

Posteriormente, en fecha 06 de Mayo del 2013, se firmó la Escritura No. 116 ante el Escribano Luis Enrique Peroni Giralt, mediante la cual se modifican 8 cláusulas del “Contrato de Fideicomiso de Garantía Frigorífico Concepción S.A.- Banco Continental S.A.”, contenido en la Escritura No. 77 antes descripta. La modificación se originó en la Ampliación de la línea de crédito otorgada por el Banco Continental S.A.E.C.A. y adenda del Contrato de Fideicomiso entre Frigorífico Concepción S.A. (fideicomitente), Edemilson Antonio de Lima y Jair Antonio de Lima (Codeudores), Financiera Rio S.A. (fiduciario) y Banco Continental S.A.E.C.A. (beneficiario). La adenda contractual le incorpora a Agroganadera Concepción S.A. como fideicomitente, en razón del aporte que dicha sociedad realiza, de sus inmuebles bases de su asentamiento estanciero, conformados por: Tres (3) inmuebles individualizados como Matrículas Nos. R01 363, R01 362 y R01 361 todos del Distrito de Fuerte Olimpo, Departamento de Alto Paraguay, los cuales se suman al patrimonio autónomo ya existente.

La nueva línea de crédito reemplaza a la anterior y asciende a US\$. 9.500.000.- o su equivalente en moneda local, más los intereses, comisiones y gastos correspondientes a las operaciones crediticias celebradas con el beneficiario. Los fondos provenientes de esta ampliación de la Línea, serán aplicados parcialmente para pagar o pre-pagar otros créditos vigentes, como también para financiar las inversiones en la ampliación de capacidad de frío realizadas en la Planta del Frigorífico, en la unidad industrial de la Ciudad de Concepción.



La nueva garantía fiduciaria que respalda a esta nueva línea de crédito bancaria, se halla compuesta, según tasaciones realizadas por el Ing. Blás Pessolani, a saber: a) Inmuebles Curtiembre por US\$. 1.462.685.-, b) Maquinarias Curtiembre por US\$. 225.000, c) Actualizaciones de valor de terreno y construcciones por US\$. 1.139.000.- y d) Incorporación de tres (3) inmuebles rurales de propiedad de Agroganadera Concepción S.A. por la suma de US\$. 7.625.000.- con lo cual el valor actualizado del Patrimonio Autónomo asciende a la suma de US\$. 10.451.685.-

La duración del Contrato de Fideicomiso de Garantía permanece invariable.

## NOTA 9 - DEUDAS FINANCIERAS

Las deudas financieras se componen como sigue:

Entidades	31.03.2015	31.03.2014
<b>Exigible a corto plazo</b>		
Sudameris Bank S.A.E.C.A. (a)	42.997.991.341	50.342.347.649
Banco Continental S.A.E.C.A. (b)	43.589.618.737	18.923.571.462
Banco Bancop S.A.	14.068.971.615	4.576.523.283
Banco Regional S.A.E.C.A.	14.194.281.885	11.504.329.817
Banco Atlas S.A.E.C.A.	19.266.325.004	4.682.120.925
Citibank N.A.	14.373.693.147	9.176.172.745
Banco GNB Paraguay S.A.	14.639.279.835	2.405.980.251
Banco Amambay S.A.	16.011.407.432	10.721.558.400
Finexpar S.A.	6.416.928.399	5.335.718.468
Banco Itapua S.A.E.C.A. (c)	2.542.256.718	3.429.224.155
Visión Banco S.A.E.C.A.	1.495.000.000	1.017.500.000
BBVA Paraguay S.A.	17.613.979.461	-
Grupo Internacional de Finanzas S.A.	-	5.000.000.000
Financiera Rio S.A.	-	3.624.408.868
Solar S.A.	-	7.044.677.000
Intereses a vencer	(12.914.922.689)	(6.495.030.086)
Sobregiros bancarios	15.098.498.448	42.240.418.047
<b>Total exigible a corto plazo</b>	<b>209.393.309.333</b>	<b>173.529.520.984</b>
<b>Exigible a largo plazo</b>		
Sudameris Bank S.A.E.C.A. (a)	13.422.305.301	12.270.423.700
Banco Continental S.A.E.C.A. (b)	34.942.185.225	31.742.798.185
Intereses a vencer	(7.235.786.047)	(6.433.503.524)
<b>Total exigible a largo plazo</b>	<b>41.128.704.479</b>	<b>37.579.718.361</b>



(a) Al 31 de marzo de 2015 la deuda con Sudameris Bank S.A.E.C.A se encontraba garantizada con Bienes Muebles e Inmuebles fideicomitados de propiedad del Frigorífico Concepción S.A. especificados en el Contrato de Fideicomiso de Garantía celebrado según Escritura Pública N° 626, de fecha 24 de agosto de 2007, ampliado según Escritura Pública N° 710 de fecha 08 de setiembre de 2008, y por Escritura Pública N° 100 de fecha 02 de marzo de 2009 (ver nota 7 A).

(b) En fecha 24 de Noviembre del 2.010, según Acta de Directorio N° 102 del FRIGORÍFICO CONCEPCIÓN S.A., se decidió adquirir una Planta de Curtiembre de sus propietarios RAMON

**MARIO GONZALEZ DAHER** y **BLUE LEATHER S.A.** ubicada en la ciudad de Concepción, por un valor total de UN MILLON NOVECIENTOS MIL DOLARES AMERICANOS (US\$. 1.900.000.-) incluyendo 2 inmuebles con sus respectivas instalaciones y equipamientos. La citada adquisición más la compra de nuevos equipamientos para modernizar la planta, fueron íntegramente financiados por el BANCO CONTINENTAL S.A.E.C.A., según lo confirma la Escritura N° 77 del 03/12/2010, con la concesión de una línea de crédito de hasta US\$. 2.500.000.- garantizada con la constitución de un Fideicomiso de Garantía, entre FRIGORÍFICO CONCEPCIÓN S.A. (fideicomitente), BANCO CONTINENTAL S.A.E.C.A. (beneficiario) y FINANCIERA RIO S.A. (fiduciario), más la codeudoría de los señores JAIR ANTONIO DE LIMA y EDEMILSON ANTONIO DE LIMA. Bajo estas condiciones, el banco autorizó el desembolso de un préstamo de **DOS MILLONES DOSCIENTOS MIL DOLARES AMERICANOS (US\$. 2.200.000.-)** (ver nota 8 B).

(c) El Acta de directorio N° 99, de la sesión celebrada el 02/09/2010 de FRIGORÍFICO CONCEPCIÓN S.A. autorizó la compra de un inmueble con sus instalaciones, mejoras y equipamientos destinados a Matadero, ubicado en la ciudad de Encarnación, al valor total de US\$. 1.200.000.-, de propiedad del **SR. LULIO ROLANDO ROJAS PAGANI** y de la **SRA. CRISTINA MARIA ISABEL GARCIA DE ROJAS**, con quienes se celebró un Contrato de Compra - Venta, en fecha 15/09/2010, en el cual se pactaron las condiciones particulares de la operación. Parte de la operación fue financiada con intervención bancaria, para lo cual el día 28/09/2010, según Acta de Directorio N° 100, la Sociedad resolvió solicitar al **BANCO ITAPUA S.A.E.C.A.** un crédito Hipotecario y Prendario para financiar la adquisición mencionada. A tal efecto y ante la Escribana María Angélica Rojas Duarte de Paredes, fue formalizada la transacción, según Escritura Pública N° 42 de fecha 18/10/2010, en la cual se perfeccionó la transferencia, con garantía hipotecaria y prendaria de las maquinarias existentes en la planta y la concesión de una línea de crédito de hasta **DOLARES SEISCIENTOS MIL (US\$. 600.000.-)**. En el marco de la línea de crédito concedida por el BANCO ITAPUA S.A.E.C.A. fue desembolsado un crédito de **DOLARES QUINIENTOS OCHO MIL (US\$. 508.000)**.

#### NOTA 10 – DEUDAS COMERCIALES

Las deudas comerciales se componen como sigue:



<u>CONCEPTO</u>	<u>31.03.2015</u>	<u>31.03.2014</u>
<b>Circulante</b>		
Torlim Alimentos	3.469.762.655	1.462.516.104
Yasy Pora S.A.	2.763.624.989	1.558.229.097
Metalquimia S.A.	1.617.320.127	-
Garantia Total	1.463.286.350	2.340.949.578
Cartocor S.A.	1.114.733.024	2.642.894.871
San Expedito S.R.L. U\$S	623.678.723	-
Boubridge LLC Shipping Agency	604.678.728	-
Plastiflex S.A.	555.908.488	-
Navemar S.A.U\$S	325.141.170	1.479.995.130
International Agencies S.A.	102.753.749	1.374.310.360
CMA CGM Uruguay S.A.	210.990.314	119.693.907
Envaco S.A.	128.147.642	163.355.404
A.N.D.E	119.556.019	4.844.000
Proquitec SA	57.190.713	140.191.206
Good Pack	44.995.753	146.355.376
Plastifoam SA	13.086.000	252.423.416
Proveedores de ganado	7.961.227.586	9.437.303.348
Partes relacionadas (nota 13)	4.060.588.820	1.951.587.118
Proveedores varios locales	1.729.728.825	-
Proveedores del exterior	145.024.039	-
Otras deudas comerciales	5.543.382.881	14.463.790.832
Cheques diferidos Sudameris Bank SAECA	29.374.816.461	30.390.644.232
Cheques diferidos Banco Continental SAECA	2.124.742.564	75.565.678
Cheques diferidos Banco Atlas S.A.	3.842.400.000	-
Cheques diferidos Banco GNB Paraguay S.A.	2.455.127.941	-
<b>Total de deudas comerciales</b>	<b>70.451.893.561</b>	<b>68.004.649.657</b>



#### NOTA 11 – BONOS BURSÁTILES

La Sociedad obtuvo en fecha 10 de marzo del 2.010, según Resolución 1.259/10, su inscripción como “Sociedad Emisora de Títulos Valores de oferta pública que no sean acciones, de acuerdo a lo dispuesto en la Ley 1.284/98” ante la Comisión Nacional de Valores, tras haber cumplido con todos los requerimientos legales exigidos por las disposiciones reglamentarias vigentes.

Al 31 de marzo de 2015, los saldos de bonos bursátiles representan los siguientes saldos:

<u>Exigible a corto plazo</u>	<u>31.03.2015</u>	<u>31.03.2014</u>
Bonos de Deudas emitidos - Dolares (a)	2.293.489.800	4.224.407.674
Bonos de Deudas emitidos - Guaraníes	-	6.759.068.660
Intereses por pagar por bonos emitidos	4.791.578.356	765.523.666
Intereses a devengar por bonos	(6.067.280.104)	(500.873.807)
<b>Total exigible a corto plazo</b>	<b>1.017.788.052</b>	<b>11.248.126.193</b>

<u>Exigible a largo plazo</u>	<u>31.03.2015</u>	<u>31.03.2014</u>
Bonos de Deudas emitidos - Dolares (b)	9.606.000.000	-
Bonos de Deudas emitidos - Guaraníes (c)	30.047.259.887	-
Intereses por pagar por bonos emitidos	14.610.751.451	-
Intereses a devengar por bonos	(13.556.986.315)	-
<b>Total exigible a largo plazo</b>	<b>40.707.025.023</b>	<b>-</b>

(a) De acuerdo a la resolución N° 1300/14 la Comisión Nacional de Valores, procedió a Registrar la Emisión de Bonos Bursátiles de Corto Plazo, realizada por Frigorífico Concepción S.A., cuyas características son las descriptas en el Acta de Directorio N° 169 de fecha 12 de mayo del 2.014, y se sintetizan a continuación:

Valor Nominal de la Emisión	: USD. 500.000,00.- (Dólares Americanos Quinientos mil con 00/100).
Moneda	: Dólares Americanos.
Serie	: Serie 3.
Tipo de instrumento	: Títulos globales. Ajustándose a los términos establecidos en Resolución BVPASA N° 908/10.
Corte Mínimo de los Bonos	: USD 1.000,00.- (Dólares Americanos Un Mil con 00/100)
Tasa de interés	: Cupón Cero, estos títulos serán negociados por precio.
Plazo de Vencimiento	: 268 días


Las emisiones de Bonos Bursátiles a corto plazo mencionados en los capítulos precedentes a, b y c tienen establecidos como *Destino de los fondos*: la captación de capital operativo.

(b) y (c) Por otra parte, en fecha 4 de Julio del 2.014, el Directorio de Frigorífico Concepción S.A. según Acta No. 174, aprobó la emisión de Títulos de Deuda bajo el esquema Programa de Emisión Global, el cual comprende dos programas: **G1 por hasta la suma de G. 30.000.000.000.-** y **USD1 por hasta la suma de USD. 2.000.000.-.** Posterior y efectivamente, la Comisión Nacional de Valores, en fecha 29 de diciembre del 2.014, emitió la Resolución CNV No.84E/14, mediante la cual resuelve:

<b>PROGRAMA DE EMISION GLOBAL PEG - G1 APROBADO POR LA C.N.V. SEGUN RES. No. 84E/14</b>								
MONEDA	GUARANIES	VALOR TOTAL DEL PROGRAMA			30.000.000.000		GARANTIA	FIDUCIARIA
Programa	Resolución BVPASA	Serie	Emisión	Vencimiento capital	Forma de pago Interés	VALOR DE CADA SERIE	Tasa de Interés	
PEG G1	1352/15	Serie 1	15/01/2015	16/01/2018	Trimestral	5.000.000.000	12%	
PEG G1	1352/15	Serie 2	15/01/2015	15/01/2019	Trimestral	5.000.000.000	13%	
PEG G1	1352/15	Serie 3	15/01/2015	14/01/2020	Trimestral	5.000.000.000	14%	
PEG G1	1363/15	Serie 4	15/01/2015	07/03/2019	Trimestral	5.000.000.000	13%	
PEG G1	1363/15	Serie 5	15/01/2015	28/01/2020	Trimestral	10.000.000.000	14%	

<b>PROGRAMA DE EMISION GLOBAL PEG - USD1 APROBADO POR LA C.N.V. SEGUN RES. No. 85E/14</b>								
MONEDA	DOLARES	VALOR TOTAL DEL PROGRAMA			USD. 2.000.000		GARANTIA	FIDUCIARIA
Programa	Resolución BVPASA	Serie	Emisión	Vencimiento capital	Forma de pago Interés	VALOR DE CADA SERIE	Tasa de Interés	
PEG USD1	No. 1353/15	Serie 1	15/01/2015	17/01/2017	Trimestral	1.000.000	7%	
PEG USD1	No. 1353/15	Serie 2	15/01/2015	16/01/2018	Trimestral	1.000.000	7,5%	





## NOTA 12 – OTROS PASIVOS

Este saldo está compuesto por:

<u>CONCEPTO</u>	<u>31.03.2015</u>	<u>31.03.2014</u>
<b>Exigible a corto plazo</b>		
Retención IVA a pagar	9.141.687.722	7.696.477.957
Sueldos y jornales a pagar	1.599.184.172	734.013.631
IPS a pagar	922.486.887	628.900.562
Honorarios a pagar	30.263.904	659.752.065
Impuestos a la renta a pagar	6.500.492.425	2.160.720.530
Acreedores por compra de inmueble	10.465.218.276	-
Otras cuentas por pagar	3.407.510.628	1.608.279.994
Intereses a vencer	(2.487.580.805)	(3.420.875.642)
<b>Total</b>	<b>29.579.263.209</b>	<b>10.067.269.097</b>
<b>Exigible a largo plazo</b>		
Retención IVA a pagar	13.824.045.430	23.124.706.045
Acreedores por compra de inmueble	20.930.455.764	-
Intereses a Cobrar	412.906.231	-
Intereses a vencer	(2.056.580.349)	(5.279.925.437)
<b>Total</b>	<b>33.110.827.076</b>	<b>17.844.780.608</b>

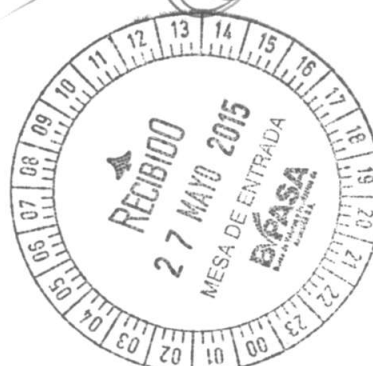
## NOTA 13 – PARTES RELACIONADAS

Los saldos con partes relacionadas se componen de la siguiente manera:

Saldos al 31 de marzo de 2015

<u>CONCEPTO</u>	<u>CUENTAS POR COBRAR (nota 4)</u>	<u>OTROS CREDITOS (nota 5)</u>	<u>DEUDAS COMERCIALES (nota 10)</u>
Central de la Carne Concepción S.A.	1.396.257.302	-	-
Transportadora Concepción S.A.	-	2.762.548.080	742.579.439
Concepción Palace Hotel S.A.	18.859.445	-	14.809.000
Agroganadera Concepción S.A.	-	32.900.322.130	3.074.794.521
GJ Emprendimientos S.A.	2.854.542.642	1.238.672.468	7.466.849
Grupo Concepción Petroleo S.A.	3.750.800	-	108.964.441
SAGASA	-	-	111.974.570
Jair Antonio de Lima	-	4.114.868.895	-
<b>Totales</b>	<b>4.273.410.189</b>	<b>41.016.411.573</b>	<b>4.060.588.820</b>

*[Handwritten signatures and initials]*



**Saldos al 31 de marzo de 2014**

<u>CONCEPTO</u>	<u>CUENTAS POR COBRAR (nota 4)</u>	<u>OTROS CREDITOS (nota 5)</u>	<u>DEUDAS COMERCIALES (nota 10)</u>
Central de la Carne Concepción S.A.	1.655.592.418	-	-
Transportadora Concepción S.A.	1.925.001	3.170.286.786	359.500
Concepción Palace Hotel S.A.	7.327.663	494.117.893	6.826.250
Agroganadera Concepción S.A.	-	26.806.334.724	-
GJ Emprendimientos S.A.	4.355.004.053	1.071.611.052	3.806.925
Grupo Concepción Petroleo S.A.	9.589.503	-	1.072.003
Grupo Arista S.A.	19.554.691	-	1.561.577.940
SAGASA	-	-	377.944.500
CIAMEG S.A.	-	-	-
<b>Totales</b>	<b>6.048.993.329</b>	<b>31.542.350.455</b>	<b>1.951.587.118</b>

**NOTA 14 – CAPITAL SOCIAL**

**a) Capital Integrado**

Al 31 de marzo de 2015 el capital social es de Gs. 150.000.000.000 y está totalmente suscripto e integrado. El capital está representado por 1.500 acciones nominativas de Gs. 100.000.000 de valor nominal cada una.

A dicha fecha las acciones están distribuidas de la siguiente forma:

<b>Accionistas</b>	<b>Cantidad de acciones</b>	<b>Capital representado en Guaraníes</b>	<b>% de Participación</b>
Jair Antonio de Lima	1.470	147.000.000.000	98%
Carina Prado Durán de Lima Tiburcio	30	3.000.000.000	2%
<b>Total</b>	<b>1.500</b>	<b>150.000.000.000</b>	<b>100%</b>

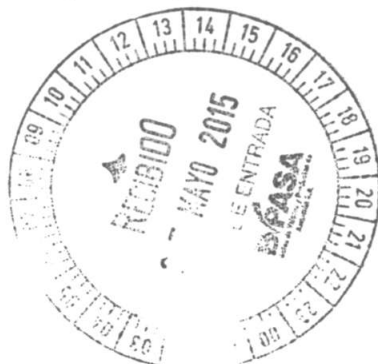
En Acta de Asamblea General Ordinaria N° 16 de fecha 30 de abril de 2014, fue aprobado que las utilidades acumuladas de ejercicios anteriores sean destinadas para la integración de capital por la suma de Gs. 50.000.000.000. Las acciones fueron suscriptas e integradas de la siguiente forma; (i) Jair Antonio de Lima la cantidad de 490 acciones, y (ii) Carina Prado Durán de Lima Tiburcio la cantidad de 10 acciones, cada acción representada por un valor nominal de Gs. 100.000.000.

**b) Reserva Legal**

De acuerdo con el Artículo 91 de la Ley 1.034/83 Del Comerciante, las sociedades comerciales deberán contar con una reserva equivalente al veinte por ciento (20%) de su capital, la cual se constituirá transfiriendo anualmente no menos del cinco por ciento (5%) de las utilidades netas de cada ejercicio financiero.

**NOTA 15 – RESULTADO BRUTO**

Las ventas y sus respectivos costos se componen de la siguiente forma:



Several handwritten signatures and scribbles are present to the right of the stamp, including a large signature that appears to be 'Carina' and other illegible marks.

<u>CONCEPTO</u>	<u>31.03.2015</u>	<u>31.03.2014</u>
Ventas locales	41.345.861.293	43.553.297.228
Ventas al exterior	426.023.135.865	328.759.268.581
<b>Total Ventas</b>	<b>467.368.997.158</b>	<b>372.312.565.809</b>
Total Costo de Ventas	(434.463.017.223)	(342.221.546.346)
<b>Resultado Bruto</b>	<b>32.905.979.935</b>	<b>30.091.019.463</b>


#### NOTA 16 - HECHOS POSTERIORES

Entre la fecha de cierre del periodo y la fecha de emisión de estos estados financieros, no han ocurrido hechos significativos de carácter financiero o de otra índole que afecten la situación patrimonial o los resultados de la Sociedad al 31 de marzo de 2015.


  
**Pedro Cassido Pascutti**  
**Director Gerente General**

  
**Lic. Julio Alberto Peralta**  
**Contador**

  
**Jair Antonio de Lima**  
**Presidente**

  
**Lic. José Carlos Mongelos Pankow**  
**Síndico Titular**





**ACTA DE SESION DEL DIRECTORIO DEL**  
**FRIGORIFICO CONCEPCION S.A. Nº 204**

En la Ciudad de Asunción República del Paraguay, a los ocho días del mes de Mayo del año dos mil quince, siendo las 15:00 Horas, en la sede social de **FRIGORÍFICO CONCEPCIÓN S.A.**, situado en Avenida Aviadores del Chaco Nº 2.351 esquina Herib Campos Cervera, Edificio Plaza Center Santa Teresa, 9º Piso, se reúnen en Sesión de Directorio, los Señores Directores: **1) El Señor JAIR ANTONIO DE LIMA**, Presidente del Directorio, **2) La Sra. CARINA PRADO DURAN DE LIMA TIBURCIO**, Vice-Presidente del Directorio, **3) El Señor PEDRO CASSILDO PASCUTTI**, Director Gerente General, **4) La LIC. CORINA E. MEZA DE ALARCON**, Directora Titular, **5) El Sr. MARCOS ANDRE HERMANN**, Director Titular y **6) El LIC. JOSE CARLOS MONGELOS PANKOW**, Síndico Titular. Asisten a esta sesión, los Sres. **Lic. Julio Peralta**, Contador de la sociedad y el **C.P. Hugo Silva**, Auditor Interno de la sociedad, ambos en carácter de expositores técnicos de los Informes Financieros. Todos los miembros del Directorio, presentes en esta sesión, en pleno ejercicio de sus funciones estatutariamente asignadas, se abocan a tratar el siguiente

**ORDEN DEL DIA:**

- 1- Lectura y Consideración del Estado de Situación Patrimonial, Estado de Resultados, Estado de Evolución del Patrimonio Neto y Estado de Flujo de Efectivo, con sus respectivas Notas a los Estados Contables, Anexos exigidos por la C.N.V. e Informe del Síndico sobre los estados contables, todos al 31 de Marzo de 2015.** Esta sesión está abocada al análisis de la información financiera del Frigorífico con corte al 31/03/2015, en razón de que como entidad emisora inscrita en la COMISION NACIONAL DE VALORES, según Resolución Nº 1259/10 y ante la BOLSA DE VALORES Y PRODUCTOS DE ASUNCION S.A. según Resolución Nº 899/10, estamos obligados a reportar nuestra información financiera, en los términos exigidos por las disposiciones legales y reglamentarias que rigen para este tipo de entidades, y en especial en cumplimiento al artículo 3º de la Resolución 5/92 y al artículo 127º de la Resolución 763/04. El Lic. Peralta procede a dar lectura a los Informes Financieros mencionados y tras un breve análisis y evaluación de los mismos, son aprobados por



este Directorio. Aclara el Sr. Silva, que todos los informes presentados se ajustan en sus formatos a las exigencias de la COMISION NACIONAL DE VALORES en sus disposiciones reglamentarias, para su presentación a la misma, a lo cual se suma el Informe del Síndico, en el cual se detallan las deudas financieras, comerciales, bonos bursátiles y otros pasivos de la sociedad, los cuales fueron debidamente auditados, debidamente firmados por Lic. José Carlos Mongelós Pankow, síndico actual en ejercicio de la sociedad. Previa lectura de todos los informes expuestos en esta sesión, los señores directores presentes, proceden a intercambiar pareceres sobre los informes presentados para luego aprobarlos íntegramente, y encomiendan a la Lic. Corina Meza de Alarcón, en su carácter de Directora Titular se haga cargo de la respectiva presentación a la COMISION NACIONAL DE VALORES y a la BOLSA DE VALORES Y PRODUCTOS DE ASUNCION S.A. para de este modo dar cumplimiento a los requerimientos de documentación periódica trimestral a ser presentada por las entidades emisoras. Los asistentes a la presente sesión, autorizan suficientemente al Presidente o al Vicepresidente del Directorio en ejercicio, quien ejerce el Uso de la firma social y Representación Legal de la sociedad, tal y como lo prevé el artículo 25 de los Estatutos Sociales, con respecto a los casos de ausencia del Presidente, a suscribir todos los Informes Financieros aprobados, a ser presentados a los entes contralores de la sociedad,-----

No habiendo otro asunto que tratar, se levanta la sesión, siendo las 16:53 horas.-----

**CARINA PRADO DURAN DE LIMA T.**  
Vice Presidente

**JAIR ANTONIO DE LIMA**  
Presidente

**LIC. CORINA MEZA DE ALARCON**  
Directora Titular

**PEDRO CASSIDO PASCUTTI**  
Director Titular y Gerente General

**LIC. JOSE CARLOS MONGELOS P.**  
Síndico Titular

**MARCOS ANDRE HERMANN**  
Director Titular





FRIGORIFICO CONCEPCION SOCIEDAD ANONIMA  
BALANCE GENERAL AL 31/03/2015  
( En guarantes )

CUENTAS	VALORES DE ORIGEN					AMORTIZACIONES					Neto resultante	
	Al inicio del periodo	Altas	Transferencias/ Ajustes	Bajas del periodo	Revaluo del periodo	Ai cierre del periodo	Acumulado al inicio del periodo	Depreciacion del periodo	Transferencias/ Ajustes	Bajas del periodo		Acumulado al cierre del periodo
Muebles y Utiles	2.325.080,287	42.828,378	0	0	13.437,533	2.381.346,178	-981.325,927	-54.538,629	0	0	-1.035.865,556	1.345.480,622
Equipos de Computación	2.346.378,904	4.968,520	0	0	8.168,049	2.359.505,473	-1.529,573,991	-71.045,659	0	0	-1.600.619,650	758.885,823
Softwares Informáticos	70.820,711	0	0	0	388,848	71.210,559	-31.635,911	-3.680,357	0	0	-35.516,268	35.694,291
Maquinarias y Equipos	32.832,113,272	1.769,360,277	0	0	238.777,467	34.970,251,016	-9.178,338,706	-847.711,402	0	0	-10.026,051,108	24.944,195,908
Maquinarias y Equipos Biotésel	352.226,403	0	0	0	2.104,153	354.330,556	-104.244,853	-9.125,210	0	0	-113.370,063	240.960,493
Rodados	23.120,264,748	0	-9.740,949,519	0	55.729,665	13.435,074,894	-7.806,378,739	-539,682,525	0	0	-4.193,564,319	5.092,013,630
Instalaciones	8.372,501,531	43.056,273	0	0	47.787,336	8.463,327,140	-3.973,451,590	-229,112,739	0	0	-4.269,762,821	4.269,762,821
Mejoras en predio propio	24.308,249,502	22.873,863	0	0	229.424,116	24.560,647,481	-1.071,519,229	-153,913,163	0	0	-1.225,432,392	23.335,215,089
Mejoras en predio de terceros	2.151,807,304	30.633,750	0	0	18.986,944	2.201,407,998	-171,747,852	-54,518,418	0	0	-226,266,270	1.975,141,728
Mejoras en predio de trinidad	3.502,513,984	0	0	0	31.477,164	3.533,991,148	-354,797,535	-88,443,291	0	0	-443,240,826	3.090,750,322
Inmuebles - Terrenos	5.045,957,876	0	31.094,431,014	0	58.817,072	36.198,816,962	0	0	0	0	0	36.198,816,962
Herramientas	409,032,587	0	0	0	1.305,379	410,337,966	-278,494,681	-11,016,590	0	0	-269,511,271	120,826,695
Inmuebles Terrenos - Planta Encarnad	1.187,527,808	0	0	0	11,875,278	1.199,403,084	0	0	0	0	0	1.199,403,084
Inmuebles Edificios - Planta Encarnad	5.289,434,522	0	0	0	47,881,673	5.337,316,195	-501,267,230	-33,578,761	0	0	-534,845,991	4.802,470,204
Maquinarias y Equipos - Planta Encarnad	989,447,078	0	0	0	5,970,024	975,417,102	-286,037,755	-25,038,690	0	0	-311,076,445	664,340,657
Muebles y Utiles Nuevo Edificio	933,235,897	9.398,162	0	0	7,496,171	940,732,068	-183,618,787	-23,659,790	0	0	-207,278,577	733,453,491
Muebles y Utiles Ciclo II	282,400,796	55,441,225	0	0	2,635,589	338,277,546	-18,841,856	-7,133,607	0	0	-25,975,463	288,459,104
Maquinarias y Equipos Ciclo II	1.489,389,516	0	0	0	14,686,984	1.504,076,500	-20,891,155	-37,607,948	0	0	-58,299,103	1,501,218,622
Instalaciones Ciclo II	651,103,879	276,502,466	0	0	5,905,901	933,513,246	-80,413,741	-16,443,256	0	0	-96,856,997	856,656,249
Muebles y Utiles BC PJC	39,434,735	0	0	0	356,288	38,791,003	-3,807,928	-985,727	0	0	-4,803,656	34,987,348
Maquinarias y Equipos BC PJC	113,753,868	0	0	0	1,023,785	114,777,673	-11,375,399	-2,872,286	0	0	-14,247,676	100,529,998
Rodados Ciclo II	89,091,024	0	0	0	712,728	89,803,752	-17,818,205	-4,999,087	0	0	-22,317,302	67,486,450
Mejoras en Predio BC PJC	32,739,688	0	0	0	294,657	33,034,345	-3,273,989	-826,677	0	0	-4,100,646	28,933,699
Software Informatico BC PJC	11,254,680	0	0	0	84,410	11,339,090	-2,813,970	-710,452	0	0	-3,524,122	7,814,968
Instalaciones Confinamiento	1,454,545	0	0	0	14,545	1,469,090	0	-36,727	0	0	-36,727	1,432,363
Reparaciones Avioneta	998,993,939	0	0	0	9,210,720	1,008,204,659	-77,921,942	-50,449,194	0	0	-128,371,136	879,833,523
Equipos de computación BC PJC	336,182	0	0	0	3,362	339,544	0	-21,220	0	0	-21,220	318,324
Avioneta	0	112,439,552	0	0	97,409,495	9,950,798,566	0	-491,917,951	0	0	-491,917,951	9,468,880,615
Inmueble - Terreno en curso	31,084,431,014	0	-31,094,431,014	0	0	0	0	0	0	0	0	0
Construcciones en curso	12,652,787,326	1,620,668,010	0	0	0	14,273,455,336	0	0	0	0	0	14,273,455,336
Totales periodo actual (nota 2.a)	160,773,463,803	4,018,282,496	0	0	911,927,316	165,793,593,416	-26,669,562,630	(2,746,578,365)	0	0	-28,416,171,999	136,287,421,416
Totales periodo anterior	88,964,792,273	4,774,991,627	0	0	1,798,998,658	95,239,682,558	-19,043,009,677	(1,910,729,610)	0	0	-20,953,299,267	74,285,943,271

JAIR ANTONIO DE LIMA  
Presidente

ROBERTO CASSILDO PASCUCCI  
Director Gerente General

LC. ROSE CARLOS MONGELOTTI  
Sindicco Titular

LC. JUAN ALBERTO VERA MONTA  
Cognador - RUC-14791150-0

DERECHOS EN FIDEICOMISO - PLANTA INDUSTRIAL CONCEPCIÓN

Cuentas	VALORES DE ORIGEN				AMORTIZACIONES				Neto resultante			
	Al inicio del periodo	Altas	Transferencias/Ajustes	Bajas del periodo	Revalúo del periodo	Al cierre del periodo	Acumulado al inicio del periodo	Depreciación del periodo		Transferencias/Ajustes	Bajas del periodo	Acumulado al cierre del periodo
Bienes Muebles Fideicomitidos	52.097.748.148	0	0	0	313.625.647	52.411.373.795	-40.352.689.151	-691.829.834	0	0	-41.044.518.985	11.366.854.810
Bienes Inmuebles Fideicomitidos	31.925.903.019	0	0	0	65.148.553	31.991.051.572	-5.793.542.024	-447.226.633	0	0	-6.240.768.657	25.750.282.915
<b>Totales periodo actual (nota 8)</b>	<b>84.023.651.167</b>	<b>0</b>	<b>0</b>	<b>0</b>	<b>378.774.200</b>	<b>84.402.425.367</b>	<b>-46.146.231.175</b>	<b>-1.139.056.467</b>	<b>0</b>	<b>0</b>	<b>-47.285.287.642</b>	<b>37.117.137.725</b>
<b>Totales periodo anterior</b>	<b>82.303.094.565</b>	<b>0</b>	<b>0</b>	<b>0</b>	<b>1.062.576.524</b>	<b>83.365.671.089</b>	<b>-41.434.766.723</b>	<b>-1.159.668.585</b>	<b>0</b>	<b>0</b>	<b>-42.594.435.308</b>	<b>40.771.235.781</b>

DERECHOS EN FIDEICOMISO - CURTIEMBRE

Cuentas	VALORES DE ORIGEN				AMORTIZACIONES				Neto resultante			
	Al inicio del periodo	Altas	Transferencias/Ajustes	Bajas del periodo	Revalúo del periodo	Al cierre del periodo	Acumulado al inicio del periodo	Depreciación del periodo		Transferencias/Ajustes	Bajas del periodo	Acumulado al cierre del periodo
Bienes Muebles Fideicomitidos	10.930.235.949	0	0	0	108.568.672	11.038.804.621	-2.399.187.554	-344.121.607	0	0	-2.743.309.161	8.295.495.460
Bienes Inmuebles Fideicomitidos	12.463.673.996	0	0	0	94.988.409	12.558.662.405	-704.105.462	-33.046.811	0	0	-737.152.273	11.821.510.132
Construcciones en curso	183.756.669	0	0	0	0	183.756.669	0	0	0	0	0	183.756.669
<b>Totales periodo actual (nota 8)</b>	<b>23.577.666.614</b>	<b>0</b>	<b>0</b>	<b>0</b>	<b>203.557.081</b>	<b>23.781.223.695</b>	<b>-3.103.293.016</b>	<b>-377.168.418</b>	<b>0</b>	<b>0</b>	<b>-3.480.461.434</b>	<b>20.300.762.261</b>
<b>Totales periodo anterior</b>	<b>19.918.384.247</b>	<b>368.227.037</b>	<b>0</b>	<b>0</b>	<b>470.680.815</b>	<b>20.757.772.099</b>	<b>-1.815.755.987</b>	<b>-300.889.893</b>	<b>0</b>	<b>0</b>	<b>-2.116.645.880</b>	<b>18.641.126.219</b>

LIC. JULIO ALBERTO PERAZZA ACOSTA  
Contador - RUC. 1676.150-0

LIC. JOSE CARLOS MONGELLOS P.  
Síndico Titular

PEDRO CASSIEDO PASCUTTI  
Director Gerente General

JAIR ANTONIO DE LIMA  
Presidente





ANEXO B

**FRIGORÍFICO CONCEPCIÓN SOCIEDAD ANÓNIMA**  
**BALANCE GENERAL AL 31/03/2015**  
 (En Garantías)

CUENTAS	VALORES DE ORIGEN			AMORTIZACIONES			Neto resultante	
	Al inicio del periodo	Aumentos	Revalúo	Al cierre del periodo	Acumulad. al inicio del periodo	Del periodo		Bajas
<b>PORCIÓN CORRIENTE</b>								
						NO APLICABLE		
<b>TOTAL PORCIÓN CORRIENTE</b>	0	0	0	0	0	0	0	0
<b>PORCIÓN NO CORRIENTE</b>								
						NO APLICABLE		
<b>TOTAL PORCIÓN NO CORRIENTE</b>	0	0	0	0	0	0	0	0
<b>TOTAL DEL PERIODO</b>	0	0	0	0	0	0	0	0

*Alberto Peralta Acosta*  
 LIC. JUBIO ALBERTO PERALTA ACOSTA  
 Contador - RUC. 1.876.150-0

*Jose Carlos Monge Los P.*  
 LIC. JOSE CARLOS MONGE LOS P.  
 Sindico Titular

*Pedro Cassido Pascutti*  
 PEDRO CASSILDO PASCUTTI  
 Director Gerente General

*Jair Antonio de Lima*  
 JAIR ANTONIO DE LIMA  
 Presidente







ANEXO C

**FRIGORÍFICO CONCEPCIÓN SOCIEDAD ANÓNIMA**  
**BALANCE GENERAL AL 31/03/2015**  
 (En guaraníes)

**INVERSIONES, ACCIONES, DEBENTURES Y OTROS TÍTULOS EMITIDOS EN SERIE**

**PARTICIPACION EN OTRAS SOCIEDADES**

Denominación y características de los valores Emisor	Clase	Valor Nominal Unitario	Cantidad	Valor Nominal Total	Valor Patrim. Proporc.	Valor de Libros	Valor de Cotización	% de Particip.	Actividad Principal	Capital	S/ Ultimo Balance		
											Resultado	Pat. Neto	
Inversiones Temporarias						NO APLICABLE							
<b>Totales ejercicio actual</b>													
<b>Total ejercicio anterior</b>													
Inversiones Permanentes													
<b>Totales periodo actual</b>													
<b>Total periodo anterior</b>													

*[Signature]*  
 LIC. JOSÉ ALBERTO PERALTA ACOSTA  
 Contador / RUC. 1.876.150-0

*[Signature]*  
 LIC. JOSÉ CARLOS MONGE LOS P.  
 Síndico Titular

*[Signature]*  
 PEDRO CASSILDO PASCUCCI  
 Director Gerente General

*[Signature]*  
 JAIR ANTONIO DE LIMA  
 Presidente





ANEXO D

**FRIGORÍFICO CONCEPCIÓN SOCIEDAD ANÓNIMA**  
**BALANCE GENERAL AL 31/03/2015**  
 (En guaraníes)

OTRAS INVERSIONES					
RUBROS	Valor de Costo	Amortización	Valor de Cotización	Valor registrado periodo actual	Valor registrado periodo anterior
Inversiones Corrientes			NO APLICABLE		
<b>Subtotal</b>					
Inversiones no Corrientes			NO APLICABLE		
Inversiones a Largo Plazo					
<b>Subtotal</b>					
<b>Totales del periodo</b>					

*[Signature]*  
 LIC. ALBERTO PERALTA ACOSTA  
 Contador / RUC. 1.876.150-0

*[Signature]*  
 LIC. JOSE CARLOS MORALES P.  
 Síndico Titular

*[Signature]*  
 JAIR ANTONIO DE LIMA  
 Presidente

*[Signature]*  
 PEDRO CASSINQ PASCUTTI  
 Director Gerente General





ANEXO E

FRIGORÍFICO CONCEPCIÓN SOCIEDAD ANÓNIMA  
BALANCE GENERAL AL 31/03/2015  
(En guaraníes)

PREVISIONES

RUBROS	Saldos al inicio del periodo	Aumentos (*)	Disminuciones (*)	Saldos al cierre del periodo	Saldos al cierre del periodo anterior
Deducidas del Activo					
<b>Total</b>					
Incluidas en el Pasivo					
Previsiones varias	0	0	0	0	0
Previsiones para contingencias	0	0	0	0	0
<b>Total</b>	0	0	0	0	0

*Alberto Peralt*  
LIC. JULIO ALBERTO PERALT,  
Contador / RUC. 1.376.150-0

*Pedro Cassildo Pascutti*  
PEDRO CASSILDO PASCUTTI  
Director Gerente General

*Jair Antonio de Lima*  
JAIR ANTONIO DE LIMA  
Presidente





ANEXO F

FRIGORÍFICO CONCEPCIÓN SOCIEDAD ANÓNIMA  
BALANCE GENERAL AL 31/03/2015  
(En Guaraníes)

COSTO DE MERCADERIAS O PRODUCTOS VENDIDOS O SERVICIOS PRESTADOS

DETALLE	Periodo Actual		Periodo Anterior	
	31/03/2015		31/03/2014	
<b>I. COSTO DE MERCADERIAS O PRODUCTOS VENDIDOS</b>				
Existencias al comienzo del periodo / ejercicio		160.296.596.349		114.104.162.873
Mercaderías de reventa	0		0	
Productos terminados	141.187.048.005		96.559.669.214	
Productos en proceso	0		0	
Materias primas y materiales	19.109.548.344		17.544.493.659	
Otros	0		0	
Compras y costos de producción del ejercicio		391.984.302.921		345.949.151.584
a) Compras	319.600.280.541		309.209.305.619	
b) Costos de producción según Anexo H	72.384.022.380		36.739.845.965	
Existencia al cierre del periodo / ejercicio (nota 7)		-117.817.882.047		-117.831.768.111
Mercaderías de reventa	0		0	
Productos terminados	-97.192.562.763		-101.119.255.986	
Productos en proceso	0		0	
Materias primas y materiales	-20.625.319.284		-16.712.512.125	
Otros	0		0	
<b>COSTO DE MERCADERIAS Y SERVICIOS PRESTADOS</b>		<b>434.463.017.223</b>		<b>342.221.546.346</b>

LIC. JULIO ALBERTO PERALTA  
Contador - RUC. 1.876.150-0

LIC. JOSE CARLOS MONGELOS P.  
Síndico Titular

PEDRO CASSILDO PASCUTTI  
Director Gerente General

JAIR ANTONIO DE LIMA  
Presidente





ANEXO G

FRIGORÍFICO CONCEPCIÓN SOCIEDAD ANÓNIMA  
BALANCE GENERAL AL 31/03/2015  
(En Guaraníes)

ACTIVOS Y PASIVOS EN MONEDA EXTRANJERA

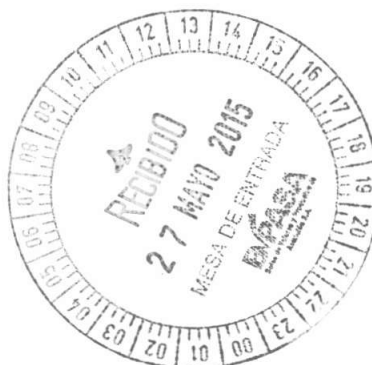
DETALLE	Moneda Extranjera		Cambio Vigente	Moneda Local	M.Extranjera
	Clase	Monto 31/03/2015		Monto 31/03/2015	Monto Periodo. Ant. 31/03/2014
<b>ACTIVO</b>					
<b>Activo Corriente</b>					
Bancos	Dólar americano	1.459.191,00	4.795	6.996.820.845	46.197,00
Clientes	Dólar americano	38.920.656,51	4.795	186.624.547.959	34.367.688,11
Otros Créditos	Dólar americano	1.887.494,00	4.795	9.050.533.730	2.022.736,00
<b>Subtotales</b>		<b>42.267.341,51</b>		<b>202.671.902.534</b>	<b>36.436.621,11</b>
<b>Activo No Corriente</b>					
Cargos Diferidos	Dólar americano	-		-	-
<b>Subtotales</b>		<b>-</b>		<b>-</b>	<b>-</b>
<b>Totales</b>		<b>42.267.341,51</b>		<b>202.671.902.534</b>	<b>36.436.621,11</b>
<b>PASIVO</b>					
<b>Pasivo Corriente</b>					
Deudas Comerciales	Dólar americano	12.469.573,12	4.803	59.891.359.695	12.140.902,66
Deudas Bancarias - Préstamos	Dólar americano	39.743.432,02	4.803	190.887.703.992	23.575.025,06
Deudas Bancarias - Sobregiro	Dólar americano	2.767.451,00	4.803	13.292.067.153	8.555.031,30
Bonos Bursátiles	Dólar americano	644.603,00	4.803	3.096.028.209	1.000.000,00
(-) Intereses a devengar	Dólar americano	(1.980.047,00)	4.795	(9.494.325.365)	(1.262.278,00)
Otros Pasivos	Dólar americano	2.226.343,00	4.803	10.693.125.429	-
<b>Subtotales</b>		<b>55.871.355,14</b>		<b>268.365.959.113</b>	<b>44.008.681,02</b>
<b>Pasivo no Corriente</b>					
Deudas Bancarias - Préstamos	Dólar americano	10.069.641,34	4.803	48.364.487.356	9.901.737
Bonos Bursátiles	Dólar americano	2.219.397,00	4.803	10.659.763.791	-
(-) Intereses a devengar	Dólar americano	(1.509.027,00)	4.795	(7.235.784.465)	(1.509.027)
Otros Pasivos	Dólar americano	4.357.788,00	4.803	20.930.455.764	-
<b>Subtotales</b>		<b>15.137.799,34</b>		<b>72.718.922.446</b>	<b>8.392.710,21</b>
<b>Totales</b>		<b>71.009.154,48</b>		<b>341.084.881.559</b>	<b>52.401.391,23</b>

LIC. JULIO ALBERTO PERALTA  
Contador - RUC. 1.876.150-0

LIC. JOSE CARLOS MONGELOS P.  
Síndico Titular

PEDRO CASSILDO PASQUETTI  
Director Gerente General

JAIR ANTONIO DE NIMA  
Presidente





ANEXO H

FRIGORÍFICO CONCEPCIÓN SOCIEDAD ANÓNIMA  
BALANCE GENERAL AL 31/03/2015  
(En guaraníes)

INFORMACIÓN REQUERIDA SOBRE COSTOS Y GASTOS


RUBROS	Costo de bienes de cambio	Gastos de operación y comercialización	Gastos de salarios y otros beneficios al personal	Gastos de administración	TOTAL	
					Periodo 31/03/2015	Periodo 31/03/2014
Carga fabril	5.321.940.635	-	-	-	5.321.940.635	3.664.873.590
Fletes pagados	23.478.010.914	-	-	40.537.110	23.518.548.024	13.012.238.649
Gastos de fienamiento	351.781.545	-	-	-	351.781.545	857.001.001
Costo de industria	2.081.286.048	-	-	-	2.081.286.048	1.856.022.410
Otros gastos de fábrica	26.658.881.438	-	-	-	26.658.881.438	4.148.225.095
Remuneraciones de administradores, directores y sindicatos	-	-	731.232.572	-	731.232.572	651.360.000
Honorarios y remuneraciones por servicios	-	-	-	1.591.458.992	1.591.458.992	3.693.568.733
Sueldos y jornales	9.151.192.331	-	3.264.516.050	-	12.415.708.381	7.974.901.224
Contribuciones sociales	1.526.059.516	-	188.614.097	-	1.714.673.613	1.191.065.484
Gastos de publicidad	-	-	-	126.472.128	126.472.128	31.354.861
Impuestos, tasas y contribuciones	-	-	-	413.113.652	413.113.652	380.015.320
Honorarios de fideicomiso	-	-	-	-	-	-
Descuentos concedidos	-	-	-	-	-	243.238.861
Gastos generales	-	1.488.297.385	-	1.297.588.099	2.785.885.484	4.745.502.844
Comisiones	-	1.088.169.346	-	-	1.088.169.346	3.265.856.015
Exportación, importación y servicios en el exterior	-	11.794.897.707	-	-	11.794.897.707	6.820.710.681
Depreciaciones	-	-	-	213.140.213	213.140.213	3.371.288.087
Alquileres	3.680.856.601	-	-	134.255.611	3.815.112.212	1.358.918.846
Seguros	-	-	-	188.959.909	188.959.909	297.536.742
Gastos curtiembre	134.013.352	-	-	-	134.013.352	349.028.574
Totales ejercicio actual	72.384.022.380	14.371.364.438	4.184.362.719	4.005.525.714	94.945.275.251	57.912.707.017
Totales ejercicio anterior	36.739.845.965	11.306.349.374	4.233.294.697	5.633.216.981		

*Albergo Peralta*  
LIC. ALBERGO PERALTA  
Contador - RUC. 1.876.150-0

*Jose Carlos Montielos*  
LIC. JOSE CARLOS MONTELOS P.  
Sindicato Titular

*Pedro Casildo Pascutti*  
PEDRO CASILDO PASCUTTI  
Director Gerente General

*Jair Antonio de Lima*  
JAIR ANTONIO DE LIMA  
Presidente





ANEXO I

FRIGORÍFICO CONCEPCIÓN SOCIEDAD ANÓNIMA  
BALANCE GENERAL AL 31/03/2015

DATOS ESTADÍSTICOS

INDICADORES OPERATIVOS	Unidad de medida	Acumulado al fin del Periodo	
		Periodo 31/03/2015	Periodo 31/03/2014
Volumen de Ventas Locales Al exterior	Guaranies	467.368.997.188	372.312.666.809
	Guaranies	41.345.861.293 426.023.135.865	43.553.297.228 328.759.268.581
Cantidad de Empleados y Obreros	Cantidad	2.208	1.739
Consumo de Energía	Guaranies	2.040.716.152	1.673.870.259
Cantidad de Sucursales (Otros)	Cantidad	6	4

*Alberto Peralta*  
LIC. ALBERTO PERALTA  
Contador - RUC 1.876.150-0

*Carlos Mongelos*  
LIC. JOSE CARLOS MONGELOS P.  
Síndico Titular

*Jair Antonio de Lima*  
JAIR ANTONIO DE LIMA  
Presidente





ANEXO J


FRIGORÍFICO CONCEPCIÓN SOCIEDAD ANÓNIMA  
BALANCE GENERAL AL 31/03/2015

INDICES ECONOMICOS - FINANCIEROS

INDICES	Acumulado al Fin del Periodo			
	31/03/2015	31/03/2014		
Liquidez	483.578.250,057 310.442.254,155	394.148.349,760 262.849.565,931	1,56 1,50	
Endeudamiento	425.388.810,733 252.478.626,338	318.274.064,900 209.748.116,584	1,68 1,52	
Rentabilidad	Utilidad ant. Imp. Patr. Neto-Ut.a.Imp.	4.570.465,742 247.908.160,596	9.794.491,111 199.953.625,473	0,02 0,06

*Jose Carlos Mongelos P.*  
LIC. JOSE CARLOS MONGELOS P.  
Sindico Titular  
Contador - RUC. 1.876.150-0

*Pedro Casildo Pascutti*  
PEDRO CASILDO PASCUTTI  
Director Gerente General  
JAIR ANTONIO DE LIMA  
Presidente





Asunción, 8 de Mayo de 2015.

Señores  
Accionistas de  
**FRIGORIFICO CONCEPCION S.A.**  
Presente

De mi mayor consideración:

En cumplimiento de las disposiciones legales establecidas en el artículo 1124° del Código Civil y de los Estatutos Sociales de **Frigorífico Concepción S.A.** he examinado conceptualmente el **Balance General y Cuadro de Resultados al 31 de Marzo de 2015**, que fueran preparados por la dirección de la empresa, encontrándose los mismos conforme a principios de contabilidad generalmente aceptados.

En mi opinión los informes citados en el párrafo anterior reflejan fielmente el desarrollo de las actividades, su situación económica, patrimonial y financiera y el resultado de la gestión de **Frigorífico Concepción S.A.** correspondiente al ejercicio cerrado el 31 de Marzo de 2015 de acuerdo con normas contables, legislación tributaria y prácticas comerciales vigentes, por lo que me permito recomendar, a los señores accionistas, la aprobación de los mismos.

Adjunto a este informe, el cuadro de deudas desglosado de la sociedad a la fecha de corte.

Es mi informe.

  
**Lic. José C. Mengelós P.**  
Síndico Titular

