



FRIGORÍFICO CONCEPCIÓN SOCIEDAD ANÓNIMA

ESTADO DE SITUACION PATRIMONIAL AL 31 DE MARZO DE 2016

Presentado en forma comparativa con el periodo terminado el 31 de marzo de 2015
(Expresado en Guaraníes)

ACTIVO	31.03.16	31.03.15
CORRIENTE		
Disponibilidades (nota 3)	16.538.046.914	12.670.607.156
Cuentas por cobrar (nota 4)	285.677.435.963	200.995.675.330
Otros créditos (nota 5)	86.112.296.039	53.996.486.598
Créditos fiscales (nota 6)	63.718.248.145	96.463.952.528
Bienes de cambio (nota 7)	204.621.053.439	117.817.882.047
Gastos pagados por anticipado	-	1.633.646.398
Total activo circulante	656.667.080.500	483.578.250.057
NO CORRIENTE		
Cuentas por cobrar - clientes del exterior (nota 4)	14.303.541.366	-
Menos Previsión para incobrables	-4.516.616.570	-
Otros créditos (nota 5)	11.608.076.394	-
Créditos fiscales (nota 6)	105.660.426.686	-
Bienes de uso (Anexo A y nota 2f)	48.306.528.469	136.287.421.420
Bienes de uso fideicomitados (Anexo A y nota 8)	208.978.860.882	37.117.137.725
B. de uso fideicomitados - Curtiembre (Anexo A y nota 8)	38.139.122.820	20.300.762.261
Gastos pagados por anticipado	-	583.865.608
Total activo realizable a largo plazo	422.479.940.047	194.289.187.014
TOTAL ACTIVO	1.079.147.020.547	677.867.437.071
PASIVO		
CORRIENTE		
Deudas financieras (nota 9)	303.303.628.009	209.393.309.333
Deudas comerciales (nota 10)	140.837.717.768	70.451.893.561
Bonos bursátiles (nota 11)	3.335.262.164	1.017.788.052
Otros pasivos (nota 12)	19.306.989.000	29.579.263.209
Total pasivo exigible a corto plazo	466.783.596.941	310.442.254.155
NO CORRIENTE		
Deudas financieras (nota 9)	49.602.341.817	41.128.704.479
Bonos bursátiles	126.259.923.944	40.707.025.023
Otros pasivos (nota 12)	20.793.752.497	33.110.827.076
Total pasivo exigible a largo plazo	196.656.018.258	114.946.556.578
TOTAL PASIVO	663.439.615.199	425.388.810.733
PATRIMONIO NETO		
Capital social (nota 14)	200.000.000.000	150.000.000.000
Aporte para aumento de capital	-	-
Reserva legal (nota 14)	13.688.788.519	10.796.881.736
Reserva de revalúo	34.666.645.920	30.527.076.806
Reservas especiales (nota 8)	99.493.237.660	-
Resultados acumulados	55.735.314.082	57.041.248.628
Resultado del ejercicio	12.123.419.167	4.113.419.168
TOTAL PATRIMONIO NETO	415.707.405.348	252.478.626.338
TOTAL PASIVO Y PATRIMONIO NETO	1.079.147.020.547	677.867.437.071

Las notas y anexos que se acompañan forman parte integrante de estos estados.

Pedro Casildo Pascutti
Director Gerente General

C.P. Ope Lorenz Martínez
Contador General

Carina Prado Duran de Lima
Vice - Presidente

Lic. José Carlos Mongelos P.
Síndico Titular




FRIGORÍFICO CONCEPCIÓN SOCIEDAD ANÓNIMA


ESTADO DE RESULTADOS CORRESPONDIENTE AL PERIODO TERMINADO EL 31 DE MARZO DE 2016


Presentado en forma comparativa con el periodo terminado el 31 de marzo de 2015
(Expresado en Guaraníes)


	<u>31.03.16</u>	<u>31.03.15</u>
Ventas (nota 15)	614.577.862.876	467.368.997.158
Costo de ventas (Anexo F y nota 15)	(562.556.404.605)	(434.463.017.223)
Resultado Bruto	52.021.458.271	32.905.979.935
Gastos de operación y comercialización (Anexo H)	(15.500.549.888)	(14.371.364.438)
Gastos de salarios y otros beneficios al personal (Anexo H)	(8.733.972.928)	(4.184.362.719)
Gastos de administración (Anexo H)	(3.998.699.956)	(4.005.525.714)
Resultado operativo	23.788.235.499	10.344.727.064
Resultados financieros	(6.083.134.174)	(2.961.153.183)
Otros Ingresos y Egresos - neto	(4.369.340.241)	(2.813.108.140)
Resultado antes de impuesto a la renta	13.335.761.084	4.570.465.741
Impuesto a la renta	(1.212.341.917)	(457.046.574)
Ganancia del ejercicio	12.123.419.167	4.113.419.167
Asignación a Reserva legal	-	-
Resultado neto distribuible	12.123.419.167	4.113.419.167

Las notas y anexos que se acompañan forman parte integrante de estos estados.


Pedro Casildo Pascutti
Director Gerente General


C.P. Opey Llorens Martinez
Contador General


Carina Prado Duran de Lima
Vice - presidenta


Lic. José Carlos Mongelós P.
Síndico Titular



FRIGORÍFICO CONCEPCIÓN SOCIEDAD ANÓNIMA

**ESTADO DE EVOLUCIÓN DEL PATRIMONIO NETO CORRESPONDIENTE AL PERIODO
TERMINADO EL 31 DE MARZO DE 2016**

Presentado en forma comparativa con el periodo terminado el 31 de marzo de 2015
(Expresado en Guaraníes)

	Capital social (nota 14)	Reserva legal (nota 14)	Reservas Especiales	Reserva de revalúo	Resultados Acumulados	Resultados del periodo	Total
Saldos al 31 de marzo de 2015	150.000.000.000	10.796.881.736	-	30.527.076.806	57.041.248.628	4.113.419.168	252.478.626.338
Transferencia a resultados acumulados	-	-	-	-	-	-	-
Capitalización de Resultados Acumulados (*)	50.000.000.000	-	-	-	-50.000.000.000	-	-
Distribución de utilidades (**)	-	-	-	-	-6.252.163.423	-	-6.252.163.423
Revalúo de bienes de uso del ejercicio	-	-	-	2.649.901.221	-	-	2.649.901.221
Revalúo de bienes fideicomitidos	-	-	-	1.489.667.893	-	-	1.489.667.893
Resultado del ejercicio	-	-	-	-	-	50.832.809.709	50.832.809.709
- Reserva legal del ejercicio	-	2.891.906.783	-	-	-	-	2.891.906.783
Saldos al 31 de diciembre de 2015	200.000.000.000	13.688.788.519	-	34.666.645.920	789.085.205	54.946.228.877	304.090.748.521
Transferencia a resultados acumulados	-	-	-	-	54.946.228.877	-54.946.228.877	-
Capitalización de Resultados Acumulados	-	-	-	-	-	-	-
Distribución de utilidades	-	-	-	-	-	-	-
Revalúo de bienes de uso del periodo	-	-	-	-	-	-	-
Revalúo de bienes fideicomitidos	-	-	-	-	-	-	-
Resultado del periodo	-	-	-	-	-	12.123.419.167	12.123.419.167
- Reserva legal del periodo	-	-	-	-	-	-	-
Reservas Especiales	-	-	99.493.237.660	-	-	-	99.493.237.660
Saldos al 31 de marzo de 2016	200.000.000.000	13.688.788.519	99.493.237.660	34.666.645.920	55.735.314.082	12.123.419.167	415.707.405.348

(*) Aprobado en Acta de Asamblea Ordinaria N° 20 de fecha 30 de abril de 2015.
Las notas y anexos que se acompañan forman parte integrante de estos estados.

Lic. José Carlos Mongelos P.
Síndico Titular

C.P.OPER Loreñis Martinez
Contador General

Pedro Casildo Pascutti
Director Gerente General



Carina Prado Duran de Lima
Vice - presidenta



FRIGORÍFICO CONCEPCIÓN SOCIEDAD ANÓNIMA

**ESTADO DE FLUJO DE EFECTIVO CORRESPONDIENTE AL PERIODO
TERMINADO EL 31 DE MARZO DE 2016**

Presentado en forma comparativa con el periodo terminado el 31 de marzo de 2015
(Expresado en guaraníes)

	<u>31.03.16</u>	<u>31.03.15</u>
I. FLUJO DE EFECTIVO DE ACTIVIDADES OPERATIVAS		
Cobranzas efectuadas de clientes	441.062.433.511	432.122.295.633
Pagos efectuados a proveedores y empleados	<u>(499.326.005.064)</u>	<u>(465.328.513.227)</u>
Efectivo generado por las operaciones	(58.263.571.553)	(33.206.217.594)
Pago impuesto a la renta	-	-
Otros ingresos y egresos - neto	<u>(4.369.340.241)</u>	<u>(2.813.108.140)</u>
Flujo neto de efectivo de actividades operativas	(62.632.911.794)	(36.019.325.734)
II. FLUJO DE EFECTIVO DE ACTIVIDADES DE INVERSIÓN		
Adquisición de activos fijos	(3.567.904.253)	(4.018.262.496)
Adquisición de bienes Curtiembre - fideicomitida	-	-
Flujo neto de efectivo de actividades de inversión	(3.567.904.253)	(4.018.262.496)
III. FLUJO DE EFECTIVO DE ACTIVIDADES DE FINANCIACIÓN		
(Disminución) Aumento de deudas bancarias	(14.339.647.656)	31.153.336.598
Intereses pagados y gastos bancarios	(5.698.090.114)	(2.669.674.415)
(Pagos) Colocaciones de Bonos bursátiles	<u>87.059.329.856</u>	<u>21.084.972.175</u>
Flujo neto de efectivo de actividades de financiación	67.021.592.086	49.568.634.358
Variación neta de efectivo	820.776.039	9.531.046.128
Efectivo al inicio del periodo	15.717.270.875	3.139.561.028
Efectivo al final del periodo	16.538.046.914	12.670.607.156

Las notas y anexos que se acompañan forman parte integrante de estos estados.

Pedro Casildo Pascutti
Director Gerente General

C.P Oper Lorens Martinez
Contador General

Carina Prado Duran de Lima
Vice - presidenta

Lic. José Carlos Mongelos P.
Síndico Titular



FRIGORÍFICO CONCEPCIÓN SOCIEDAD ANÓNIMA.

NOTAS A LOS ESTADOS FINANCIEROS CORRESPONDIENTES AL PERIODO TERMINADO AL 31 DE MARZO DE 2016

Presentadas en forma comparativa con el periodo terminado al 31 de marzo de 2015
(Cifras expresadas en Guaraníes).

NOTA 1 – DESCRIPCIÓN DE LA NATURALEZA Y DEL NEGOCIO DE LA COMPAÑÍA

La Sociedad fue constituida originalmente con la denominación “Nelore Importadora y Exportadora S.R.L.” el 28 de agosto de 1997 según Escritura Pública N° 70, inscrita en el Registro Público de Comercio, bajo el N° 490, folio 4596 y siguientes de la sección Contratos con fecha 5 de setiembre de 1997.

Posteriormente, en fecha 25 de setiembre de 1998 según Escritura Pública N° 134, se cambió la denominación a Frigorífico Concepción S.R.L., lo cual fue inscripto en el Registro Público de Comercio bajo el N° 608, folio 5216 y siguientes con fecha 13 de octubre de 1998.

Finalmente en fecha 2 de agosto de 2001 según Escritura Pública N° 68, se decidió transformar la personería jurídica de Sociedad de Responsabilidad Limitada a Sociedad Anónima.

La Sociedad se dedica principalmente a la compra y procesamiento de ganado vacuno, y a la comercialización de carnes tanto en el mercado local como en el exterior.

Según Escritura Pública N° 46, de fecha 25 de junio de 2008, la Sociedad también puede emitir Títulos - Valores que podrán ser negociados a través de la Bolsa de Valores y Productos de Asunción S.A., previa autorización de la Comisión Nacional de Valores y de conformidad a las leyes que regulan la materia.

NOTA 2 - RESUMEN DE LAS PRINCIPALES POLÍTICAS CONTABLES

Los estados financieros han sido preparados de acuerdo con las normas contables y criterios de valuación dictados por la Comisión Nacional de Valores y con Normas de Información Financiera emitidas por el Consejo de Contadores Públicos del Paraguay y se presentan en forma comparativa con los del periodo anterior, los cuales han sido reclasificados para facilitar su comparabilidad.

Los presentes estados financieros se exponen siguiendo los lineamientos de presentación establecidos en las normas de la Comisión Nacional de Valores al solo efecto de su presentación ante dicho organismo de control.

A continuación se resumen las políticas de contabilidad más significativas aplicadas por la Sociedad:



a. Bases de contabilización

Los estados financieros se expresan en Guaraníes y se han preparado sobre la base de costos históricos (excepto por el revalúo de los bienes de uso y de los bienes en fideicomiso y por el tratamiento asignado a los activos y pasivos en moneda extranjera) y no reconocen en forma integral los efectos de la inflación sobre la situación patrimonial de la Sociedad, en los resultados de las operaciones y en sus flujos de efectivo, en atención a que la corrección monetaria no constituye una práctica contable aceptada en el Paraguay.

Según el índice general de precios al consumidor publicado por el Banco Central del Paraguay, la inflación acumulada al 31 de marzo de 2016 y 2015 fue del 2,6% y 1% respectivamente.

b. Moneda extranjera

Los activos y pasivos en moneda extranjera (totalmente en dólares estadounidenses) se valuaron al tipo de cambio comprador y vendedor vigente a la fecha de cierre del periodo para activos y pasivos respectivamente (US\$ 1 = Gs. 5.619 para activos y US\$ 1 = Gs. 5.639 para pasivos al 31 de marzo de 2016 y US\$ 1 = Gs. 4.795 para activos y US\$ 1 = Gs. 4.803 para pasivos al 31 de marzo de 2015).

Las diferencias de cambio originadas por fluctuaciones en los tipos de cambio, entre las fechas de concertación de las operaciones y su liquidación o valuación al cierre del periodo, son reconocidas en resultados de cada periodo en el que se producen.

c. Deterioro

Activos financieros

Un activo financiero es revisado a la fecha de cada estado financiero para determinar si existe evidencia objetiva de deterioro de valor. Un activo financiero se considera deteriorado si existe evidencia objetiva indicativa de que uno o más eventos han tenido un efecto negativo en los flujos de efectivo futuros del activo.

Las pérdidas por deterioro de valor en relación con los activos financieros registrados al costo amortizado son calculadas como la diferencia entre el importe en libros del activo y el valor actual de los flujos de efectivo futuros estimados, descontados a la tasa de interés efectiva.

Los activos financieros individualmente significativos se evalúan de forma individual para analizar su deterioro. El resto de los activos financieros se evalúan en grupos que comparten características de riesgo crediticio similares.

Todas las pérdidas por deterioro de valor se reconocen en resultados.

Una pérdida por deterioro de valor se revierte si la reversión puede asignarse a un evento ocurrido con posterioridad al reconocimiento de la pérdida por deterioro de valor. En el caso de activos financieros registrados al costo amortizado, la reversión se reconoce en resultados.



Activos no financieros

Los valores contables de los activos de la sociedad diferentes de bienes de cambio e impuesto diferido son revisados a la fecha de cada estado financiero para determinar si existe un indicativo de deterioro. Si algún indicativo de deterioro existiera, el monto recuperable del activo es estimado como el mayor del precio neto de venta y el valor de uso, reconociéndose una pérdida por deterioro en el Estado de Resultados cuando el valor contable del activo o su unidad generadora de efectivo excede su monto recuperable.

Las pérdidas por deterioro de valor reconocidas en períodos anteriores se analizan en cada fecha de cierre de año en busca de indicios de que la pérdida sea menor o haya desaparecido. Una pérdida por deterioro es revertida hasta el monto que no exceda el valor contable que hubiera correspondido si no se hubiera reconocido el deterioro, cuando posteriormente se produce un aumento en la estimación del monto recuperable.

d. Efectivo y equivalentes de efectivo

Para propósitos del estado de flujo de efectivo, el efectivo y equivalente de efectivo comprenden el efectivo disponible y los depósitos a la vista en bancos y se presentan a su valor nominal.

e. Bienes de uso fideicomitidos

Los bienes de uso fideicomitidos que se mencionan en la nota 8 fueron transferidos al patrimonio autónomo. De acuerdo al contrato, los bienes fueron transferidos al Fiduciario e inscriptos en los Registros Públicos, no obstante la Sociedad mantiene efectivamente el control de los bienes fideicomitidos. Las depreciaciones de los bienes de uso fideicomitidos son registradas por la Sociedad, utilizando el método lineal y similares vidas útiles que para los bienes de uso.

f. Bienes de Cambio

Las existencias se valúan a su costo de adquisición, o a su valor neto de realización si éste es menor. Los ajustes a valores netos de realización se incluyen en el costo de los bienes vendidos.

Las materia primas, materiales y suministros se valuaron a su costo histórico en guaraníes.

Los productos terminados y productos en proceso incluyen el costo de la materia prima, materiales y suministros, más el costo de la mano de obra y gastos de fabricación valuados en guaraníes, o al valor neto de realización si éste es menor. El valor neto de realización es el valor de venta estimado en el curso normal de los negocios, menos costos estimados de terminación y gastos de venta.

Los productos terminados, así como las materias primas, materiales y suministros consumidos se tomaron al costo promedio ponderado.

Las mercaderías en tránsito se valúan a su costo histórico en dólares estadounidenses más gastos de importación



g. Bienes de uso

Los bienes de uso existentes al inicio del periodo están valuados a su costo revaluado de acuerdo con las disposiciones de la Ley 125/91, utilizando los coeficientes que reflejan la inflación en el país. El incremento neto en el valor de los bienes tiene como contrapartida una reserva especial que forma parte del Patrimonio Neto. Las altas del periodo se computan a su costo de adquisición. Los bienes son depreciados a partir del ejercicio siguiente al de su incorporación utilizando el método lineal de acuerdo con las siguientes vidas útiles:

<u>Tipo de bienes</u>	<u>Vida útil (años)</u>
Muebles y utiles	10
Equipos de Computación	4
Maquinarias y equipos	10
Rodados	5
Instalaciones	10
Mejoras en predio ajeno	40
Inmuebles - Edificios	40
Herramientas	5



El costo de las mejoras que extienden la vida útil de los bienes o aumentan su capacidad productiva es imputado a las cuentas respectivas del activo. Los gastos de mantenimiento son cargados a resultados.

El valor residual de los bienes de uso, considerados en su conjunto, no excede su valor recuperable al cierre del periodo.

Al 31 de marzo de 2016, los Bienes de uso han sido revaluados y depreciados a los efectos de computar los efectos, tanto de la inflación acumulada a marzo de 2016, así como de la depreciación de los bienes al cierre del periodo.

h. Gastos pagados por anticipado

Los gastos pagados por anticipado están constituidos por seguros y honorarios fiduciarios a vencer y han sido valuados a su costo.

i. Cuentas por cobrar y Provisiones para incobrables

Las cuentas por cobrar y otros créditos se presentan por su costo menos cualquier pérdida por deterioro (Nota c). La provisión para deudores incobrables se ha constituido en función de los análisis de riesgo individualizado de los deudores.

Para el cálculo de provisiones la Sociedad utiliza el criterio contable establecido por la Subsecretaría de Estado de Tributación en el artículo N° 33 del Decreto N° 6359/05, el cual menciona: "se constituirán provisiones sobre la base del porcentaje promedio de créditos incobrables de los tres últimos ejercicios, incluido el ejercicio que se liquida, con relación al monto de créditos existentes al final de cada ejercicio".



j. Reconocimiento de ingresos y egresos

Los principales ingresos operativos de la Sociedad se originan en la comercialización de carnes y subproductos tanto en el mercado local como en el exterior.

Las ventas en el mercado local son reconocidas cuando la mercadería es facturada y entregada.

Los ingresos por ventas al exterior se reconocen cuando los títulos y los riesgos de pérdida se transfieren al cliente y cuando la cobranza está razonablemente asegurada. La transferencia de los títulos y del riesgo de pérdida al cliente se basa en los términos del contrato de venta, por lo general, en el momento del embarque.

La Sociedad aplicó el principio de lo devengado a los efectos de la imputación de los gastos incurridos.

k. Impuesto a la renta

El impuesto a la renta que se carga a los resultados del año a la tasa del 10% se basa en la utilidad contable antes de este concepto, ajustada por las partidas que la ley incluye o excluye para la determinación de la utilidad gravable.

De acuerdo con las disposiciones de la Ley 125/91, modificada por la Ley 2421/04 la distribución de utilidades en efectivo está gravada a la tasa del 5%. El cargo a resultados en concepto de impuesto a la renta del 5% adicional correspondiente a la distribución de utilidades mencionadas, la Sociedad registra este cargo adicional de impuesto a la renta en el ejercicio en el cual la Asamblea de Accionistas decide dicha distribución.

l. Uso de estimaciones

La preparación de los presentes estados financieros requiere que el Directorio y la Gerencia de la Sociedad realicen estimaciones y evaluaciones que afectan el monto de los activos y pasivos registrados y contingentes; como así también los ingresos y egresos registrados en el periodo. Los resultados reales futuros pueden diferir de las estimaciones y evaluaciones realizadas a la fecha de preparación de los presentes estados financieros.

NOTA 3 - DISPONIBILIDADES

La composición de la cuenta es la siguiente:

<u>CONCEPTO</u>	<u>31/03/16</u>	<u>31/03/15</u>
Recaudaciones a depositar	3.336.590.632	1.799.471.273
Bancos - Moneda local Guaraníes	6.838.997.856	3.874.306.552
Bancos - Moneda extranjera Dólares	6.362.458.426	6.996.829.331
Total	16.538.046.914	12.670.607.156



NOTA 4 – CUENTAS POR COBRAR

El rubro de cuentas por cobrar se compone de la siguiente manera:

Cuentas por cobrar – Corto plazo

CONCEPTO	31/03/2016	31/03/2015
Cientes del exterior		
Grupo Mastrotto SPA	-	6.866.921.240
Lamex Foods INC	-	4.368.484.078
Marr Russia LTDA	-	3.786.676.664
Crest Leather	-	3.729.182.457
Marfrig	512.561.578	3.653.365.344
Neto Melinda	-	3.627.001.546
KontaKt	6.632.024.932	3.523.737.565
Stenton Commercial Grouo S.A.	-	3.383.987.001
Noridane	14.027.499.647	1.904.910.246
Food Forward International	771.127.904	1.770.407.167
Kromexpo- N Ltd.	-	1.706.261.224
Delta Trade International	-	1.381.560.861
Baladi Ltd.	-	1.113.669.107
Petro Meat Trade	-	690.980.773
OOO TD Pervomaiskyi K.	-	96.667.200
Off Yerushalain	1.635.814.855	1.284.052.087
OOO Dieta +	3.725.141.763	1.002.631.959
Otros Clientes del Exterior	234.749.709.530	142.734.051.440
Total clientes del exterior	262.053.880.209	186.624.547.959
Total clientes del exterior	262.053.880.209	186.624.547.959
Cientes locales		
Retail S.A.	9.165.976.822	3.083.841.889
Partes relacionadas (nota 13)	2.927.239.097	4.273.410.189
Cadena Real S.A.	2.412.595.300	1.631.180.513
Viela S.A.	94.947.825	1.032.462.284
Isidro Aveiro	-	600.837.547
Yasy Pora	606.756.985	389.682.167
Dos Betas	-	489.839.353
Distribuidora Rimon	-	377.515.260
España S.A.	2.365.551.355	279.687.416
Otros Clientes Locales	6.050.488.370	2.212.670.753
Total clientes locales	23.623.555.754	14.371.127.371
Total cuentas por cobrar - clientes	325.677.435.963	200.995.675.330

Cuentas por cobrar – Largo plazo

CONCEPTO	31/03/16	31/03/15
Cientes del exterior		
Romario Oliveira	13.460.885.896	-
Alimentos del Sur S.A.	842.655.470	-
Total clientes del exterior	14.303.541.366	-



NOTA 5 – OTROS CRÉDITOS

El rubro de otros créditos se compone como sigue:

Exigible a corto plazo

CONCEPTO	31/03/2016	31/03/2015
Partes relacionadas (nota 13)	40.586.651.718	41.016.411.573
Anticipos a proveedores de ganado	10.689.824.171	8.091.185.956
Varios	28.336.131.376	2.680.726.152
Anticipos a proveedores varios	5.969.520.399	1.807.017.962
Garantía de Alquiler	530.168.375	401.144.955
Sub total de Otros créditos	86.112.296.039	53.996.486.598

Exigible a largo plazo

CONCEPTO	31/03/2016	31/03/2015
Partes relacionadas (nota 13)	11.608.076.394	-
Sub total de otros créditos	11.608.076.394	-
Total Otros créditos	97.720.372.433	53.996.486.598

NOTA 6 – CRÉDITOS FISCALES

El rubro de créditos fiscales se compone de la siguiente manera:

<u>Exigible a corto plazo</u>	31/03/2016	31/03/2015
I.V.A. excedente 2015	-	7.600.947.034
I.V.A. excedente 2014	39.895.065.613	39.895.065.613
I.V.A. excedente 2013	8.283.134.370	8.283.134.370
I.V.A. excedente 2012	-	9.480.757.491
I.V.A. excedente 2011	-	438.921.415
I.V.A. excedente 2010	-	-
I.V.A. excedente 2009	-	-
Impuesto al valor agregado 10%	15.511.938.544	23.036.229.739
Anticipo de Imp. a la renta	-	3.821.260.148
Retención impuesto al valor agregado	-	3.887.147.115
Retención impuesto a la renta	-	20.489.603
Otros créditos fiscales	28.109.618	-
Total exigible a corto plazo	63.718.248.145	96.463.952.528

Exigible a largo plazo

I.V.A. excedente 2016	17.926.666.148	-
I.V.A. excedente 2015	74.440.587.988	-
Retención impuesto al valor agregado	6.418.513.959	-
IVA Crédito Fiscal	6.874.658.591	-
Total exigible a largo plazo	105.660.426.686	-

Prima



NOTA 7 – BIENES DE CAMBIO

Los bienes de cambio están compuestos de la siguiente manera:

CONCEPTO	31/03/16	31/03/15
Mercaderías	184.682.563.144	97.192.562.763
Materiales-Insumos industriales	19.938.490.295	20.625.319.284
Total de bienes de cambio	204.621.053.439	117.817.882.047

(*) Al 31 de marzo de 2016, la disponibilidad de mercaderías se encontraba restringida con certificados de warrant según detalle;

BENEFICIARIO	MERCADERIA	KGS	Nº TITULO WARRANT	EMISOR
Bancop S.A.	Carne vacuna congelada	892.500	10392	CEREGRAL S.A.E.C.A.
Total Kgs.		892.500		

NOTA 8 – BIENES DE USO FIDEICOMITIDOS


Los Bienes de Uso fideicomitidos se componen de la siguiente manera:

A-) B. DE USO FIDEICOMITIDOS – PLANTA INDUSTRIAL - CONCEPCIÓN:

CONCEPTO	31/03/16	31/03/15
Bienes muebles fideicomitidos	70.620.267.319	6.638.976.244
Bienes inmuebles fideicomitidos	144.360.753.739	30.478.161.481
Total de bienes de uso fideicomitidos	214.981.021.058	37.117.137.725

La Sociedad constituyó una operación fiduciaria identificada como Contrato de Fideicomiso de Garantía, según Escritura Pública N° 626 de fecha 24 de agosto de 2007, ampliado según Escritura Pública N° 710 de fecha 08 de setiembre de 2008 entre las firmas Frigorífico Concepción S.A. (fideicomitente), Financiera Atlas S.A.E.C.A. (fiduciario) y Sudameris Bank S.A.E.C.A. (beneficiario) en el cual, el Beneficiario otorga al Fideicomitente, una línea de crédito amparada por el Fideicomiso de Garantía de los bienes que componen el activo fijo industrial (propiedad, planta y equipos) que el Fideicomitente posee en la Ciudad de Concepción. Los bienes transferidos al Patrimonio Autónomo del Fideicomiso, fueron dados de baja del rubro “Bienes de Uso” de la Sociedad por el valor residual en libros de los mismos.

El Contrato de Fideicomiso denominado “Fideicomiso de Garantía Frigorífico Concepción S.A”, tiene una duración de 10 años, y se refiere a una línea de crédito de US\$ 9.000.000, otorgada por el Sudameris Bank S.A.E.C.A.



Al 31 de Diciembre de 2007 la Sociedad realizó la baja de los bienes transferidos al Patrimonio Autónomo del Fideicomiso por su valor residual en libros, transfiriendo los mismos al rubro "Bienes de uso Fideicomitidos" valuados a precio de mercado, cuya determinación está contenida en el Informe de Tasación SD-23/07 de fecha 15 de julio de 2007, practicada por el Ing. Blas Pessolani, que forma parte del Contrato de Fideicomiso de Garantía. La diferencia entre el valor residual en libros y el valor de tasación de Gs. 8.653.276.052 fue registrada como revalúo técnico en el patrimonio neto en la cuenta Reserva de Revalúo. Posteriormente durante el ejercicio 2008, la Sociedad revirtió el Revalúo Técnico realizado en el 2007, retornando a su valor residual en libros a los bienes que forman parte del Patrimonio Autónomo. Por lo tanto, actualmente los Bienes de Uso registrados como Bienes de uso fideicomitidos, están valuados a su valor de costo revaluado neto de depreciaciones.

Según Escritura Pública N° 744 de fecha 22 de setiembre de 2011 protocolizada ante el Escribano Luis Enrique Peroni Giralt, se procedió a la modificación de la cláusula del Contrato de Fideicomiso denominado "Fideicomiso de Garantía Frigorífico Concepción S.A", por la cual se amplía la línea de crédito otorgada por el Sudameris Bank S.A.E.C.A. en la suma de US\$. 15.000.000.

Al 31 de marzo del 2016, los Bienes de uso fideicomitidos han sido revaluados y depreciados a fin de computar los efectos, tanto de la inflación acumulada a marzo de 2016, así como de la depreciación de los bienes.

B-) B. DE USO FIDEICOMITIDOS – CURTIEMBRE:

<u>CONCEPTO</u>	<u>31/03/2016</u>	<u>31/03/2015</u>
Bienes muebles fideicomitidos - Curtiembre	11.044.698.240	10.739.979.755
Bienes inmuebles fideicomitidos - Curtiembre	27.094.424.580	9.560.782.506
Total B. Uso fideicomitidos - Curtiembre	38.139.122.820	20.300.762.261

La Sociedad adquirió en la ciudad de Concepción, una Planta Industrial destinada a Curtiembre, vendida por los señores **RAMON MARIO GONZALEZ DAHER** y **BLUE LEATHER S.A.**, para lo cual convinieron en celebrar con ellos un Contrato de Compraventa de los inmuebles, muebles, maquinarias, implementos y herramientas, por un valor total de **DOLARES UN MILLON NOVECIENTOS MIL (US\$. 1.900.000.-)**, en fecha 3 de diciembre del 2.010, según Escritura Pública N° 77, pasada por ante el Escribano Eduardo Antonio Gustale Portillo. La mencionada operación fue garantizada, por una parte, mediante la constitución en el mismo acto de un Contrato de Fideicomiso de Garantía, entre **FRIGORÍFICO CONCEPCIÓN S.A.** (fideicomitente), **BANCO CONTINENTAL S.A.E.C.A.** (beneficiario) y **FINANCIERA RIO S.A.** (fiduciario), y por otra parte, mediante la codeudoría solidaria de los **SRES. EDEMILSON ANTONIO DE LIMA** y **JAIR ANTONIO DE LIMA**. La adquisición de la planta de curtiembre será financiada por **BANCO CONTINENTAL S.A.E.C.A.**, con una línea de crédito de hasta **DOLARES DOS MILLONES QUINIENTOS MIL (US\$. 2.500.000.-)**, destinada íntegramente a la adquisición de la planta, tanto inmuebles como maquinarias y equipos en su estado actual, como también a la incorporación de nuevos equipos y maquinarias, de acuerdo a lo estipulado contractualmente.

El Contrato de Fideicomiso de Garantía contenido en la escritura N° 77 del 03/12/2010, tiene una duración total de 10 años.




Posteriormente, en fecha 06 de Mayo del 2013, se firmó la Escritura No. 116 ante el Escribano Luis Enrique Peroni Giralt, mediante la cual se modifican 8 cláusulas del “Contrato de Fideicomiso de Garantía Frigorífico Concepción S.A.- Banco Continental S.A.”, contenido en la Escritura No. 77 antes descripta. La modificación se originó en la Ampliación de la línea de crédito otorgada por el Banco Continental S.A.E.C.A. y adenda del Contrato de Fideicomiso entre Frigorífico Concepción S.A. (fideicomitente), Edemilson Antonio de Lima y Jair Antonio de Lima (Codeudores), Financiera Rio S.A. (fiduciario) y Banco Continental S.A.E.C.A. (beneficiario). La adenda contractual le incorpora a Agroganadera Concepción S.A. como fideicomitente, en razón del aporte que dicha sociedad realiza, de sus inmuebles bases de su asentamiento estanciero, conformados por: Tres (3) inmuebles individualizados como Matrículas Nos. R01 363, R01 362 y R01 361 todos del Distrito de Fuerte Olimpo, Departamento de Alto Paraguay, los cuales se suman al patrimonio autónomo ya existente. Dicha adenda también excluye taxativamente a **Edemilson Antonio de Lima** como codeudor solidario de la línea de crédito inherente al presente contrato.

La nueva línea de crédito reemplaza a la anterior y asciende a US\$. 9.500.000.- o su equivalente en moneda local, más los intereses, comisiones y gastos correspondientes a las operaciones crediticias celebradas con el beneficiario. Los fondos provenientes de esta ampliación de la Línea, serán aplicados parcialmente para pagar o pre-pagar otros créditos vigentes, como también para financiar las inversiones en la ampliación de capacidad de frío realizadas en la Planta del Frigorífico, en la unidad industrial de la Ciudad de Concepción.

La nueva garantía fiduciaria que respalda a esta nueva línea de crédito bancaria, se halla compuesta, según tasaciones realizadas por el Ing. Blás Pessolani, a saber: a) Inmuebles Curtiembre por US\$. 1.462.685.-, b) Maquinarias Curtiembre por US\$. 225.000, c) Actualizaciones de valor de terreno y construcciones por US\$. 1.139.000.- y d) Incorporación de tres (3) inmuebles rurales de propiedad de Agroganadera Concepción S.A. por la suma de US\$. 7.625.000.- con lo cual el valor actualizado del Patrimonio Autónomo asciende a la suma de US\$. 10.451.685.-

La duración del Contrato de Fideicomiso de Garantía permanece invariable.

En ambos casos, los bienes fideicomitados representados por los inmuebles, edificios e instalaciones, maquinarias y equipos de industria que conforman los Patrimonios Autónomos inherentes a cada contrato vigente, figuran expresados a valor de tasaciones, actualizadas con fecha de corte 2015 netos de amortización y pérdida por deterioro. Efectivamente, dichas valoraciones se hallan apoyadas en las tasaciones No. SD 10/15 del 20/02/2015, SD 11/15 del 02/03/2015 y P-1166/15 del 31/08/2015, realizadas por el Ing. Blás N. Pessolani L. Tasador Resolución No. 0021/2015.



lima



NOTA 9 - DEUDAS FINANCIERAS

Las deudas financieras se componen como sigue:



Entidades	31/03/16	31/03/15
Exigible a corto plazo		
Sudameris Bank S.A.E.C.A. (a)	52.342.050.730	42.997.991.341
Banco Continental S.A.E.C.A. (b)	62.722.721.227	43.589.618.737
Banco Bancop S.A.	14.604.005.807	14.068.971.615
Banco Regional S.A.E.C.A.	17.185.941.781	14.194.281.885
Banco Atlas S.A.E.C.A.	28.543.759.068	19.266.325.004
Citibank N.A.	35.207.271.083	14.373.693.147
Banco GNB Paraguay S.A.	20.055.373.890	14.639.279.835
Banco Amambay S.A.	35.650.047.914	16.011.407.432
Finexpar S.A.	4.481.575.380	6.416.928.399
Banco Itapua S.A.E.C.A. (c)	2.300.096.278	2.542.256.718
Visión Banco S.A.E.C.A.	1.458.245.400	1.495.000.000
BBVA Paraguay S.A.	16.960.432.086	17.613.979.461
Multibank Panamá	20.162.068.225	-
Banco Itau - Interbanco	224.161.354	-
Intereses a vencer	(16.653.923.230)	(12.914.922.689)
Sobregiros bancarios	8.059.801.016	15.098.498.448
Total exigible a corto plazo	303.303.628.009	209.393.309.333
Exigible a largo plazo		
Sudameris Bank S.A.E.C.A. (a)	25.996.605.512	13.422.305.301
Banco Continental S.A.E.C.A. (b)	24.539.616.594	34.942.185.225
Intereses a vencer	(933.880.289)	(7.235.786.047)
Total exigible a largo plazo	49.602.341.817	41.128.704.479

Los intereses pactados en guaraníes y en dólares estadounidenses se ubican entre el 5,5 % y el 22 % anual durante el primer trimestre del 2016.

(a) Al 31 de marzo de 2016 la deuda con Sudameris Bank S.A.E.C.A se encontraba garantizada con Bienes Muebles e Inmuebles fideicomitados de propiedad del Frigorífico Concepción S.A. especificados en el Contrato de Fideicomiso de Garantía celebrado según Escritura Pública N° 626, de fecha 24 de agosto de 2007, ampliado según Escritura Pública N° 710 de fecha 08 de setiembre de 2008, y por Escritura Pública N° 100 de fecha 02 de marzo de 2009 (ver nota 7 A).

(b) En fecha 24 de Noviembre del 2.010, según Acta de Directorio N° 102 del FRIGORÍFICO CONCEPCIÓN S.A., se decidió adquirir una Planta de Curtiembre de sus propietarios **RAMON MARIO GONZALEZ DAHER** y **BLUE LEATHER S.A.** ubicada en la ciudad de Concepción, por un valor total de UN MILLON NOVECIENTOS MIL DOLARES AMERICANOS (US\$. 1.900.000.-) incluyendo 2 inmuebles con sus respectivas instalaciones y equipamientos

La citada adquisición más la compra de nuevos equipamientos para modernizar la planta, fueron íntegramente financiados por el BANCO CONTINENTAL S.A.E.C.A., según lo confirma la Escritura N° 77 del 03/12/2010, con la concesión de una línea de crédito de hasta US\$. 2.500.000.- garantizada con la constitución de un Fideicomiso de Garantía, entre FRIGORÍFICO CONCEPCIÓN S.A. (fideicomitente), BANCO CONTINENTAL S.A.E.C.A. (beneficiario) y FINANCIERA RIO S.A. (fiduciario), más la codeudoría de los señores JAIR ANTONIO DE LIMA y EDEMILSON ANTONIO DE LIMA. Bajo estas condiciones, el banco autorizó el desembolso de un préstamo de **DOS MILLONES DOSCIENTOS MIL DOLARES AMERICANOS (US\$. 2.200.000.-)** (ver nota 8 B).



(c) El Acta de directorio N° 99, de la sesión celebrada el 02/09/2010 de FRIGORÍFICO CONCEPCIÓN S.A. autorizó la compra de un inmueble con sus instalaciones, mejoras y equipamientos destinados a Matadero, ubicado en la ciudad de Encarnación, al valor total de US\$. 1.200.000.-, de propiedad del **SR. LULIO ROLANDO ROJAS PAGANI y de la SRA. CRISTINA MARIA ISABEL GARCIA DE ROJAS**, con quienes se celebró un Contrato de Compra – Venta, en fecha 15/09/2010, en el cual se pactaron las condiciones particulares de la operación. Parte de la operación fue financiada con intervención bancaria, para lo cual el día 28/09/2010, según Acta de Directorio N° 100, la Sociedad resolvió solicitar al **BANCO ITAPUA S.A.E.C.A.** un crédito Hipotecario y Prendario para financiar la adquisición mencionada. A tal efecto y ante la Escribana María Angélica Rojas Duarte de Paredes, fue formalizada la transacción, según Escritura Pública N° 42 de fecha 18/10/2010, en la cual se perfeccionó la transferencia, con garantía hipotecaria y prendaria de las maquinarias existentes en la planta y la concesión de una línea de crédito de hasta **DOLARES SEISCIENTOS MIL (US\$. 600.000.-)**. En el marco de la línea de crédito concedida por el BANCO ITAPUA S.A.E.C.A. fue desembolsado un crédito de **DOLARES QUINIENTOS OCHO MIL (US\$. 508.000)**.

NOTA 10 – DEUDAS COMERCIALES

Las deudas comerciales se componen como sigue:

<u>CONCEPTO</u>	<u>31/03/16</u>	<u>31/03/15</u>
Yasy Pora	971.706.667	2.763.624.989
Metalquimia S.A.	-	1.617.320.127
Garantia Total	-	1.463.286.350
Cartocor S.A.	3.768.510.035	1.114.733.024
San Expedito S.R.L. U\$S	1.395.609.773	623.678.723
Boubridge LLC Shipping Agency	-	604.678.728
Plastiflex S.A.	211.571.703	555.908.488
Navemar S.A. U\$S	484.711.876	325.141.170
International Agencies S.A.	561.302.846	102.753.749
CMA CGM Uruguay S.A:	883.712.163	210.990.314
Envaco S.A.	-	128.147.642
A.N.D.E.	144.217.218	119.556.019
Proquitec S.A.	608.333.741	57.190.713
Good Pack	-	44.995.753
Plastifoam SA	21.396.000	13.086.000
Partes Relacionadas (nota 13)	2.347.264.545	4.060.588.820
Otras deudas comerciales	87.626.271.505	18.849.125.986
Cheques diferidos Sudameris Bank SAECA	28.303.123.310	29.374.816.461
Cheques diferidos Banco Continental SAECA	930.730.341	2.124.742.564
Cheques diferidos Banco Atlas S.A.E.C.A.	5.439.358.310	3.842.400.000
Cheques diferidos Banco GNB Paraguay S.A.	117.353.371	2.455.127.941
Cheques diferidos Banco Amambay S.A.	7.022.544.364	-
	140.837.717.768	70.451.893.561





NOTA 11 – BONOS BURSÁTILES

La Sociedad obtuvo en fecha 10 de marzo del 2.010, según Resolución 1.259/10, su inscripción como “Sociedad Emisora de Títulos Valores de oferta pública que no sean acciones, de acuerdo a lo dispuesto en la Ley 1.284/98” ante la Comisión Nacional de Valores, tras haber cumplido con todos los requerimientos legales exigidos por las disposiciones reglamentarias vigentes.

Al 31 de marzo de 2016, los saldos de bonos bursátiles representan los siguientes saldos:

<u>Exigible a corto plazo</u>	<u>31/03/16</u>	<u>31/03/15</u>
Bonos de Deudas emitidos - Dolares	5.639.000.000	2.293.489.800
Bonos de Deudas emitidos - Guaraníes	-	-
Intereses por pagar por bonos emitidos	882.468.077	4.791.578.356
Intereses a devengar por bonos	(3.186.205.913)	(6.067.280.104)
Total exigible a corto plazo	3.335.262.164	1.017.788.052
<u>Exigible a largo plazo</u>	<u>31/03/2016</u>	<u>31/03/2015</u>
Bonos de Deudas emitidos - Dolares (b)	49.341.250.000	9.606.000.000
Bonos de Deudas emitidos - Guaraníes (c)	49.000.000.000	30.047.259.887
Intereses por pagar por bonos emitidos	43.128.131.524	14.610.751.451
Intereses a devengar por bonos	(15.209.457.580)	(13.556.986.315)
Total exigible a largo plazo	126.259.923.944	40.707.025.023

Las emisiones de Bonos Bursátiles a corto plazo, al igual que los Bonos de largo plazo tienen establecidos como *Destino de los fondos*: la captación de capital operativo.

Por otra parte, en fecha 4 de Julio del 2.014, el Directorio de Frigorífico Concepción S.A. según Acta No. 174, aprobó la emisión de Títulos de Deuda bajo el esquema Programa de Emisión Global, el cual comprende dos programas: **G1 por hasta la suma de G. 30.000.000.000.- y USD1 por hasta la suma de USD. 2.000.000.-.** Posterior y efectivamente, la Comisión Nacional de Valores, en fecha 29 de diciembre del 2.014, emitió las Resoluciones CNV No.84E/14 y 85E/14, mediante las cuales resuelve:

.Al cierre del 31 de marzo de 2016 queda un saldo pendiente de emitir de US\$. 7.250.000							
.Al cierre d	GUARANIES	VALOR TOTAL DEL PROGRAMA		30.000.000.000		GARANTIA	FIDUCIARIA
Programa	Resolución BVPASA	Serie	Emisión	Vencimiento capital	Forma de pago Interés	VALOR DE CADA SERIE	Tasa de Interés
PEG G1	1352/15	Serie 1	15/01/2015	16/01/2018	Trimestral	5.000.000.000	12%
PEG G1	1352/15	Serie 2	15/01/2015	15/01/2019	Trimestral	5.000.000.000	13%
PEG G1	1352/15	Serie 3	15/01/2015	14/01/2020	Trimestral	5.000.000.000	14%
PEG G1	1363/15	Serie 4	15/01/2015	07/03/2019	Trimestral	5.000.000.000	13%
PEG G1	1363/15	Serie 5	15/01/2015	28/01/2020	Trimestral	10.000.000.000	14%
PROGRAMA DE EMISION GLOBAL PEG - USD1 APROBADO POR LA C.N.V. SEGUN RES. No. 85E/14							
MONEDA	DOLARES	VALOR TOTAL DEL PROGRAMA		USD. 2.000.000		GARANTIA	FIDUCIARIA
Programa	Resolución BVPASA	Serie	Emisión	Vencimiento capital	Forma de pago Interés	VALOR DE CADA SERIE	Tasa de Interés
PEG USD1	No. 1353/15	Serie 1	15/01/2015	17/01/2017	Trimestral	1.000.000	7%
PEG USD1	No. 1353/15	Serie 2	15/01/2015	16/01/2018	Trimestral	1.000.000	7,5%

J

Alma



En fecha 20 de noviembre de 2015, el Directorio de Frigorífico Concepción S.A. según Acta No. 217, aprobó la emisión de Títulos de Deuda bajo el esquema Programa de Emisión Global, el cual comprende dos programas: **G2 por hasta la suma de G. 28.000.000.000.- y USD2 por hasta la suma de USD. 15.000.000.-.** Posterior y efectivamente, la Comisión Nacional de Valores, en fecha 12 de enero de 2016, emitió las Resoluciones **CNV No.4E/16 y 5E/16**, mediante las cuales resuelve:

PROGRAMA DE EMISION GLOBAL PEG - G2 APROBADO POR LA C.N.V. SEGUN RES. No. 4E/16							
MONEDA	GUARANIES	VALOR TOTAL DEL PROGRAMA		G. 28.000.000.000		GARANTIA	FIDUCIARIA
Programa	Resolución BVPASA	Serie	Emisión	Vencimiento capital	Forma de pago Interés	VALOR DE CADA SERIE	Tasa de Interés
PEG G2	1488/16	Serie 1	22/01/2016	17/01/2019	Trimestral	1.300.000.000	13%
PEG G2	1488/16	Serie 2	22/01/2016	16/01/2020	Trimestral	4.000.000.000	14%
PEG G2	1488/16	Serie 3	22/01/2016	14/01/2021	Trimestral	4.000.000.000	15%
PEG G2	1495/16	Serie 4	04/02/2016	31/01/2019	Trimestral	2.000.000.000	13%
PEG G2	1495/16	Serie 5	04/02/2016	30/01/2020	Trimestral	3.700.000.000	14%
PEG G2	1495/16	Serie 6	04/02/2016	28/01/2021	Trimestral	4.000.000.000	15%

Al cierre del 31 de marzo de 2016 queda un saldo pendiente de emitir de Gs. 9.000.000.000

PROGRAMA DE EMISION GLOBAL PEG - USD2 APROBADO POR LA C.N.V. SEGUN RES. No. 5E/16							
MONEDA	DOLARES	VALOR TOTAL DEL PROGRAMA		USD. 15.000.000		GARANTIA	FIDUCIARIA
Programa	Resolución BVPASA	Serie	Emisión	Vencimiento capital	Forma de pago Interés	VALOR DE CADA SERIE	Tasa de Interés
PEG USD2	1489/16	Serie 1	22/01/2016	17/01/2019	Trimestral	750.000	8%
PEG USD2	1489/16	Serie 2	22/01/2016	16/01/2020	Trimestral	1.000.000	8,5%
PEG USD2	1489/16	Serie 3	22/01/2016	14/01/2021	Trimestral	1.000.000	9%
PEG USD2	1489/16	Serie 4	22/01/2016	13/01/2022	Trimestral	1.000.000	9,5%
PEG USD2	1496/16	Serie 5	04/02/2016	31/01/2019	Trimestral	1.000.000	8%
PEG USD2	1496/16	Serie 6	04/02/2016	30/01/2020	Trimestral	1.000.000	8,5%
PEG USD2	1496/16	Serie 7	04/02/2016	28/01/2021	Trimestral	1.000.000	9%
PEG USD2	1496/16	Serie 8	04/02/2016	27/01/2022	Trimestral	1.000.000	9,5%

Al cierre del 31 de marzo de 2016 queda un saldo pendiente de emitir de USS. 7.250.000

La sociedad logro colocar el 100% de los bonos emitidos en un lapso no mayor a 45 días, con lo cual queda demostrada la confianza que FRIGORIFICO CONCEPCION S.A. obtuvo una vez más del mercado bursátil local.

Elima



NOTA 12 – OTROS PASIVOS

Este saldo está compuesto por:

<u>CONCEPTO</u>	<u>31/03/16</u>	<u>31/03/15</u>
<u>Exigible a corto plazo</u>		
Retención IVA a pagar	2.541.494.566	9.141.687.722
IPS a pagar	875.878.982	922.486.887
Impuesto a la renta a pagar	110.628.594	6.500.492.425
Acreedores por compra de inmueble	12.286.771.988	10.465.218.276
Otras cuentas por pagar	17.302.415.812	5.036.958.704
Dividendo a pagar	5.557.163.423	-
Intereses a vencer	(19.367.364.365)	(2.487.580.805)
Total	<u>19.306.989.000</u>	<u>29.579.263.209</u>
<u>Exigible a largo plazo</u>		
Retención IVA a pagar	8.243.649.061	13.824.045.430
Acreedores por compra de inmueble	12.286.794.544	20.930.455.764
Intereses a Cobrar	668.344.442	412906231
Intereses a vencer	(780.957.911)	(2.056.580.349)
DGCC IVA fraccionamiento	375.922.361	-
Total	<u>20.793.752.497</u>	<u>33.110.827.076</u>

NOTA 13 – PARTES RELACIONADAS

Los saldos y transacciones con partes relacionadas se componen de la siguiente manera:

Saldos al 31 de marzo de 2016

<u>CONCEPTO</u>	<u>CUENTAS POR COBRAR (nota 4)</u>	<u>OTROS CREDITOS (nota 5)</u>	<u>DEUDAS COMERCIALES (nota 10)</u>
Central de la Carne Concepción S.A.	677.378.411	-	77.665
Transportadora Concepción S.A.	1.485.347	4.478.235.339	2.245.715.051
Concepción Palace Hotel S.A.	39.501.750	1.073.000.000	35.817.684
Agroganadera Concepción S.A.	-	40.292.961.859	-
GJ Emprendimientos S.A.	2.168.974.022	2.235.662.019	-
Grupo Concepción Petroleo S.A.	5.475.810	-	63.181.583
SAGASA	-	-	-
Grupo Arista S.A.	34.423.757	-	-
CIAMEG S.A.	-	-	2.472.562
Carina Prado Duran de Lima	-	-	-
Jair Antonio de Lima	-	-	-
Prestamos a Directores	-	4.114.868.895	-
Totales	<u>2.927.239.097</u>	<u>52.194.728.112</u>	<u>2.347.264.545</u>



Saldos al 31 de marzo de 2015

<u>CONCEPTO</u>	<u>CUENTAS POR COBRAR (nota 4)</u>	<u>OTROS CREDITOS (nota 5)</u>	<u>DEUDAS COMERCIALES (nota 10)</u>
Central de la Carne Concepción S.A.	1.396.257.302	-	-
Transportadora Concepción S.A.	-	2.762.548.080	742.579.439
Concepción Palace Hotel S.A.	18.859.445	-	14.809.000
Agroganadera Concepción S.A.	-	32.900.322.130	3.074.794.521
GJ Emprendimientos S.A.	2.854.542.642	1.238.672.468	7.466.849
Grupo Concepción Petroleo S.A.	3.750.800	-	108.964.441
SAGASA	-	-	111.974.570
Jair Antonio de Lima	-	4.114.868.895	-
Totales	4.273.410.189	41.016.411.573	4.060.588.820

NOTA 14 – CAPITAL SOCIAL

a) Capital Integrado

Al 31 de marzo de 2016 el capital social es de **Gs. 200.000.000.000** y está totalmente suscrito e integrado. El capital está representado por 2.000 acciones nominativas de Gs. 100.000.000 de valor nominal cada una.

A dicha fecha las acciones están distribuidas de la siguiente forma:

Accionistas	Cantidad de acciones	Capital representado en Guaraníes	% de Participación
Jair Antonio de Lima	1.960	196.000.000.000	98%
Carina Prado Durán de Lima Tiburcio	40	4.000.000.000	2%
Total	2.000	200.000.000.000	100%

En Acta de Asamblea General Extraordinaria N° 20 de fecha 30 de abril de 2015, fue dispuesto el aumento del capital social de la sociedad, incrementándolo a la suma inicialmente mencionada, decisión materializada por Acta de Asamblea General Ordinaria N° 21 de fecha 30 de Abril del 2015, en la cual fue aprobado que las utilidades acumuladas de ejercicios anteriores sean destinadas para la integración de capital por la suma de Gs. 50.000.000.000.- Las acciones fueron suscriptas e integradas de la siguiente forma; (i) Jair Antonio de Lima la cantidad de 490 acciones, y (ii) Carina Prado Durán de Lima Tiburcio la cantidad de 10 acciones, cada acción representada por un valor nominal de Gs. 100.000.000.

b) Reserva Legal

De acuerdo con el Artículo 91 de la Ley 1.034/83 Del Comerciante, las sociedades comerciales deberán contar con una reserva equivalente al veinte por ciento (20%) de su capital, la cual se constituirá transfiriendo anualmente no menos del cinco por ciento (5%) de las utilidades netas de cada ejercicio financiero.

J

Pluma




NOTA 15 – RESULTADO BRUTO


Las ventas y sus respectivos costos se componen de la siguiente forma:


<u>CONCEPTO</u>	<u>31/03/16</u>	<u>31/03/15</u>
Ventas locales	65.385.269.550	41.345.861.293
Ventas al exterior	549.192.593.326	426.023.135.865
Total Ventas	614.577.862.876	467.368.997.158
Total Costo de Ventas	(562.556.404.605)	(434.463.017.223)
Resultado Bruto	52.021.458.271	32.905.979.935


NOTA 16 - HECHOS POSTERIORES

Entre la fecha de cierre del periodo y la fecha de emisión de estos estados financieros, no han ocurrido hechos significativos de carácter financiero o de otra índole que afecten la situación patrimonial o los resultados de la Sociedad al 31 de marzo de 2016.


Pedro Cassildo Pascutti
Director Gerente General


CP Oper Ll. Martínez
Contador

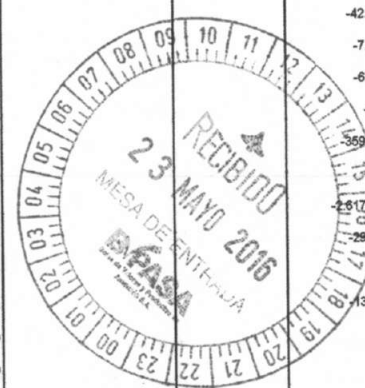

Carina Prado Duran de Lima
Vice - presidenta


Lic. José Carlos Mongelos Pankow
Síndico Titular

FRIGORÍFICO CONCEPCIÓN SOCIEDAD ANÓNIMA
BALANCE GENERAL AL 31/03/2016
(En guaraníes)

BIENES DE USO

CUENTAS	VALORES DE ORIGEN						AMORTIZACIONES					Neto resultante
	Al inicio del periodo	Altas	Transferencias/ Ajustes	Bajas del periodo	Revalúo del periodo	Al cierre del periodo	Acumulado al inicio del periodo	Depreciación del periodo	Transferencias/ Ajustes	Bajas del periodo	Acumulado al cierre del periodo	
Muebles y Utiles	2.627.089.708	5.215.909	-1.432.219.115	0	0	1.100.086.502	-1.204.017.637	-71.887.262	181.034.296	0	-1.094.870.593	5.215.909
Equipos de Computación	2.438.440.115	17.861.004	0	0	0	2.456.301.119	-1.819.665.657	-111.202.064			-1.930.867.721	525.433.398
Softwares Informáticos	72.029.248	0	0	0	0	72.029.248	-46.863.436	-4.754.007			-51.617.443	20.411.805
Maquinarias y Equipos	40.442.192.169	10.363.637	-29.362.007.337	-1.018.182	0	11.089.530.287	-12.635.910.940	-1.164.130.208	2.720.874.498		-11.079.166.650	10.363.637
Maquinarias y Equipos Biodiesel	321.183.084	0	0	0	0	321.183.084	-141.504.632	-10.924.421			-152.429.053	168.754.031
Rodados	14.187.378.732	14.535.294	0	0	0	14.201.914.026	-9.997.743.877	-763.930.087			-10.761.673.964	3.450.240.062
Instalaciones	8.941.324.111	1.087.273	-3.951.994.205	0	0	4.990.417.179	-7.221.782.888	-867.788.400	3.100.251.362		-4.989.329.906	1.087.273
Mejoras en predio propio	25.033.283.783	11.127.272	-23.092.035.273	0	0	1.952.345.782	-1.699.973.143	-168.484.488			-1.858.457.631	93.899.151
Mejoras en predio de terceros	2.162.836.642	0	0	0	0	2.162.836.642	-394.355.787	-62.011.134			-456.366.922	1.706.469.720
Mejoras en predio de trinidad	3.600.083.227	0	0	0	0	3.600.083.227	-715.926.413	-98.534.631			-814.461.045	2.785.622.182
Inmuebles - Terrenos	44.958.767.433	917.876.471	-43.838.427.461	0	0	2.038.218.443	0	0			0	2.038.218.443
Herramientas	413.078.313	0	0	0	0	413.078.313	-323.477.328	-13.626.134			-337.103.462	75.975.851
Inmuebles Terrenos - Planta Encarnación	1.224.341.181	0	0	0	0	1.224.341.181	0	0			0	1.224.341.181
Inmuebles Edificios - Planta Encarnación	5.437.867.714	0	0	0	0	5.437.867.714	-638.374.967	-34.196.054			-672.571.021	4.765.296.693
Maquinarias y Equipos - Planta Encarnación	801.547.188	0	0	0	0	801.547.188	-388.274.942	-29.732.078			-418.007.018	483.540.170
Muebles y Utiles Nuevo Edificio	856.474.055	0	0	0	0	856.474.055	-280.225.719	-26.772.043			-306.997.762	549.476.293
Muebles y Utiles Ciclo II	302.775.138	0	0	0	0	302.775.138	-47.969.643	-8.221.602			-56.191.245	246.583.891
Maquinarias y Equipos Ciclo II	1.797.360.473	0	0	0	0	1.797.360.473	-174.250.822	-48.006.734			-222.257.556	1.575.102.918
Instalaciones Ciclo II	945.917.797	0	0	0	0	945.917.797	-127.554.383	-25.214.931			-152.769.314	793.148.483
Muebles y Utiles BC PJC	40.538.170	0	0	0	0	40.538.170	-7.873.652	-1.108.632			-8.982.284	31.556.888
Maquinarias y Equipos BC PJC	116.927.623	0	0	0	0	116.927.623	-23.103.416	-3.199.329			-26.302.744	90.624.879
Rodados Ciclo II	91.300.483	0	0	0	0	91.300.483	-36.188.776	-5.939.402			-42.128.177	49.172.306
Mejoras en Predio BC PJC	222.484.325	10.097.273	0	0	0	232.581.598	-6.649.431	-920.804			-7.570.235	225.011.363
Software Informatico BC PJC	11.516.352	0	0	0	0	11.516.352	-5.714.564	-1.055.126			-6.769.690	4.746.662
Instalaciones Confinamiento	16.954.181	0	0	0	0	16.954.181	-149.964	-426.768			-576.732	16.377.449
Reparaciones Avioneta	1.257.700.607	191.987.610	0	0	0	1.448.688.217	-283.914.507	-75.568.169			-359.482.676	1.090.205.541
Equipos de computación BC PJC	346.604	0	0	0	0	346.604	-86.651	-28.015			-314.666	231.938
Avioneta	10.042.918.955	0	0	0	0	10.042.918.955	-2.008.593.792	-608.809.345			-2.617.393.137	7.425.525.818
Mejoras en Predio Pto. Bahía Negra	1.162.551.285	100.999.976	0	0	0	1.263.551.281	0	-29.063.792			-29.063.792	1.234.487.489
Mejoras en Predio - Terreno Concepción	4.545.454	0	0	0	0	4.545.454	0	-113.636			113.636	4.431.818
Barcazas	1.095.885.021	915.138.556	0	0	0	2.011.023.577	0	-13.698.313			-13.698.313	1.997.325.264
Inmueble - Terreno en curso	0	0	0	0	0	0	0	0			0	0
Construcciones en curso	14.530.084.886	987.586.100	0	0	0	15.517.670.986	0	0			0	15.517.670.986
Propiedades en curso - Inmuebles	0	0	0	0	0	0	0	0			0	0
Totales periodo actual (nota 2.e)	185.257.688.056	3.183.878.375	-101.576.683.391	1.018.182	0	88.783.262.957	-40.230.136.998	-4.228.357.598	6.002.160.176	0	-38.457.334.386	48.308.328.471
Totales periodo anterior	190.773.403.604	4.018.262.498	0	0	911.927.316	165.703.585.416	-28.689.592.630	-2.746.879.386	0	0	-29.416.171.996	136.287.421.420


 CP. OPER L.L. MARTINEZ
Contador - RUC. 998732-5

 LIC. JOSE CARLOS MOHGELOS P.
Síndico Titular

 PEDRO CASSILDO PASCUTTI
Director Gerente General

 CARINA PRADO DURAN DE LIMA
Vice Presidente

FRIGORÍFICO CONCEPCIÓN SOCIEDAD ANÓNIMA
BALANCE GENERAL AL 31/03/2016
(En guaraníes)

DERECHOS EN FIDECOMISO - PLANTA INDUSTRIAL CONCEPCIÓN												
CUENTAS	VALORES DE ORIGEN						AMORTIZACIONES					
	Al inicio del periodo	Altas	Transferencias/ Ajustes	Bajas del periodo	Revalúo del periodo	Al cierre del periodo	Acumulado al inicio del periodo	Depreciación del periodo	Transferencias/ Ajustes	Bajas del periodo	Acumulado al cierre del periodo	Neto resultante
Bienes Muebles Fideicomitidos	53.069.989.735	0	30.794.226.452	0	38.037.075.997	121.901.292.184	-44.898.676.406	-1.628.532.728	-2.901.908.794	0	-49.429.117.928	72.472.174.256
Bienes Inmuebles Fideicomitidos	32.127.863.558	0	70.882.456.939	0	42.521.630.201	145.531.950.699	-5.898.515.089	-26.497.601	-3.100.251.382	0	-9.025.264.072	136.508.886.626
Totales periodo actual (nota 8)	85.197.853.293	0	101.676.683.391	0	80.558.706.198	267.433.242.882	-50.797.191.495	-1.855.030.329	-6.002.160.176	0	-58.454.382.000	208.978.880.882
Totales periodo anterior	84.023.851.167	0	0	0	378.774.200	84.402.425.387	-46.148.231.175	-1.139.058.467	0	0	-47.285.287.642	37.117.137.725

DERECHOS EN FIDECOMISO - CURTIEMBRE												
CUENTAS	VALORES DE ORIGEN						AMORTIZACIONES					
	Al inicio del periodo	Altas	Transferencias/ Ajustes	Bajas del periodo	Revalúo del periodo	Al cierre del periodo	Acumulado al inicio del periodo	Depreciación del periodo	Transferencias/ Ajustes	Bajas del periodo	Acumulado al cierre del periodo	Neto resultante
Bienes Muebles Fideicomitidos	11.194.722.126	0	0	0	3.706.731.654	14.901.453.780	-3.537.945.693	-319.570.139	0	0	-3.857.515.832	11.043.937.948
Bienes Inmuebles Fideicomitidos	12.895.306.357	0	0	0	15.227.799.808	28.123.106.165	-1.105.389.699	-106.288.263	0	0	-1.211.677.962	26.911.428.203
Construcciones en curso	183.756.669	0	0	0	0	183.756.669	0	0	0	0	0	183.756.669
Totales periodo actual (nota 8)	24.273.785.152	0	0	0	18.934.531.462	43.208.316.614	-4.643.335.392	-425.858.402	0	0	-5.069.193.794	38.138.122.820
Totales periodo anterior	23.577.686.614	0	0	0	203.557.081	23.781.223.665	-3.103.283.016	-377.168.418	0	0	-3.480.461.434	20.300.762.261

[Signature]
CP. GER LL. MARTINEZ
Contador - RUC. 989732-5

[Signature]
LIC. JOSE CARLOS MONGELOS P.
Síndico Titular

[Signature]
PEDRO CASSILDO PASCUTI
Director Gerente General

[Signature]
CARINA PRADO DURAN DE LIMA
Vice Presidente





ANEXO B

FRIGORÍFICO CONCEPCIÓN SOCIEDAD ANÓNIMA
BALANCE GENERAL AL 31/03/2016
 (En Guaraníes)

ACTIVOS INTANGIBLES									
CUENTAS	VALORES DE ORIGEN				AMORTIZACIONES				Neto resultante
	Al inicio del periodo	Aumentos	Revalúo	Al cierre del periodo	Acumulad. al inicio del periodo	Del periodo	Bajas	Acumulad. al inicio del periodo	
PORCIÓN CORRIENTE									
					NO APLICABLE				
TOTAL PORCIÓN CORRIENTE	0	0	0	0	0	0	0	0	0
PORCIÓN NO CORRIENTE									
					NO APLICABLE				
TOTAL PORCIÓN NO CORRIENTE	0	0	0	0	0	0	0	0	0
TOTAL DEL PERIODO	0	0	0	0	0	0	0	0	0



[Signature]
 CP. OPER LL. MARTINEZ
 Contador - RUC. 986732-5

[Signature]
 LIC. JOSÉ CARLOS MONGELOS P.
 Síndico Titular

[Signature]
 PEDRO CASSILDO PASCUTTI
 Director Gerente General

[Signature]
 CARINA PRADO DURAN DE LIMA
 Vice - Presidenta




ANEXO C


FRIGORÍFICO CONCEPCIÓN SOCIEDAD ANÓNIMA
 BALANCE GENERAL AL 31/03/2016
 (En guaraníes)

INVERSIONES, ACCIONES, DEBENTURES Y OTROS TITULOS EMITIDOS EN SERIE

PARTICIPACION EN OTRAS SOCIEDADES

Denominación y características de los valores Emisor	Clase	Valor Nominal Unitario	Cantidad	Valor Nominal Total	Valor Patrim. Proporc.	Valor de Libros	Valor de Cotización	% de Particip.	Actividad Principal	Capital	S/ Ultimo Balance	
											Resultado	Pat. Neto
Inversiones Temporarias					NO APLICABLE							
Totales ejercicio actual												
Total ejercicio anterior												
Inversiones Permanentes					NO APLICABLE							
Totales periodo actual												
Total periodo anterior												


 CP. OPER LL. MARTINEZ
 Contador - RUC. 986732-5


 LIC. JOSE CARLOS MONGELOS P.
 Síndico Titular


 PEDRO CASSILDO PASCUTTI
 Director Gerente General


 CARINA PRADO DURAN DE LIMA
 Vice - Presidenta





ANEXO D

FRIGORÍFICO CONCEPCIÓN SOCIEDAD ANÓNIMA
BALANCE GENERAL AL 31/03/2016

OTRAS INVERSIONES					
RUBROS	Valor de Costo	Amortización	Valor de Cotización	Valor registrado periodo actual	Valor registrado periodo anterior
Inversiones Corrientes			NO APLICABLE		
Subtotal					
Inversiones no Corrientes			NO APLICABLE		
Inversiones a Largo Plazo					
Subtotal					
Totales del periodo					


CP. OPER L.L. MARTINEZ
Contador RUC. 986732-5


LIC. JOSE CARLOS MONGELOS P.
Síndico Titular


PEDRO CASSILDO PASCUTTI
Director Gerente General


CARINA PRADO DURAN DE LIMA
Vice - Presidenta







ANEXO E

FRIGORÍFICO CONCEPCIÓN SOCIEDAD ANÓNIMA
BALANCE GENERAL AL 31/03/2016
(En guaraníes)


PREVISIONES

RUBROS	Saldos al inicio del periodo	Aumentos (*)	Disminuciones (*)	Saldos al cierre del periodo	Saldos al cierre del periodo anterior
Deducidas del Activo					
Previsión por incobrables	4.516.616.570	-	-	4.516.616.570	-
Previsiones para contingencias	-	-	-	-	-
Total	4.516.616.570			4.516.616.570	
Incluidas en el Pasivo					
Total	-	-	-	-	-


CP. OPER LL. MARTINEZ
Contador - RUC. 986732-5


LIC. JOSE CARLOS MONGELOS P.
Síndico Titular


PEDRO CASSILDO PASCUTTI
Director Gerente General


CARINA PRADO DURAN DE LIMA
Vice -Presidenta





ANEXO F

FRIGORÍFICO CONCEPCIÓN SOCIEDAD ANÓNIMA
BALANCE GENERAL AL 31/03/2016
 (En Guaraníes)

COSTO DE MERCADERIAS O PRODUCTOS VENDIDOS O SERVICIOS PRESTADOS

DETALLE	Periodo Actual		Periodo Actual	
	31/03/2016		31/03/2015	
I. COSTO DE MERCADERIAS O PRODUCTOS VENDIDOS				
Existencias al comienzo del periodo / ejercicio		191.986.702.958		160.296.596.349
Mercaderías de reventa	0		0	
Productos terminados	167.055.399.148		141.187.048.005	
Productos en proceso	0		0	
Materias primas y materiales	24.931.303.810		19.109.548.344	
Otros	0		0	
Compras y costos de producción del ejercicio		575.190.755.086		391.984.302.921
a) Compras	447.150.934.265		319.600.280.541	
b) Costos de producción según Anexo H	128.039.820.821		72.384.022.380	
Existencia al cierre del periodo / ejercicio (nota 7)		-204.621.053.439		-117.817.882.047
Mercaderías de reventa	0		0	
Productos terminados	-180.589.272.144		-97.192.562.763	
Productos en proceso	0		0	
Materias primas y materiales	-24.031.781.295		-20.625.319.284	
Otros	0		0	
COSTO DE MERCADERIAS Y SERVICIOS PRESTADOS		562.556.404.605		434.463.017.223

CP. OPER L.L. MARTINEZ
 Contador - RUC. 986732-5

LIC. JOSE CARLOS MONGELOS P.
 Sindico Titular

PEDRO CASSILDO PASCOTTI
 Director Gerente General

CARINA PRADO DURAN DE LIMA
 Vice - Presidenta



ANEXO G

FRIGORÍFICO CONCEPCIÓN SOCIEDAD ANÓNIMA
BALANCE GENERAL AL 31/03/2016
 (En Guaraníes)

ACTIVOS Y PASIVOS EN MONEDA EXTRANJERA

DETALLE	Moneda Extranjera		Cambio Vigente	Moneda Local	M.Extranjera
	Clase	Monto 31/03/2016		Monto 31/03/2016	Monto Periodo. Ant. 31/03/2015
ACTIVO					
Activo Corriente					
Bancos	Dólar americano	1.089.873,43	5.619,00	6.123.998.803	1.459.191,00
Clientes	Dólar americano	39.637.102,72	5.619,00	222.720.880.184	38.920.656,51
Otros Créditos	Dólar americano	2.018.946,41	5.619,00	11.344.459.878	1.887.494,00
Subtotales		42.745.922,56		240.189.338.865	42.267.341,51
Activo No Corriente					
Cargos Diferidos	Dólar americano	-	5.619,00	-	-
Subtotales		-		-	-
Totales		42.745.922,56		240.189.338.865	42.267.341,51
PASIVO					
Pasivo Corriente					
Deudas Comerciales	Dólar americano	4.355.250,61	5.639,00	24.559.258.205	12.469.573,12
Deudas Bancarias - Préstamos	Dólar americano	49.245.321,98	5.639,00	277.694.370.645	39.743.432,02
Deudas Bancarias - Sobregiro	Dólar americano	1.434.383,52	5.619,00	8.059.800.999	2.767.451,00
Bonos Bursátiles	Dólar americano	1.000.000,00	5.639,00	5.639.000.000	644.603,00
(-) Intereses a devengar	Dólar americano	(2.684.011,32)	5.619,00	(15.081.459.635)	(1.980.047,00)
Otros Pasivos	Dólar americano	2.178.892,00	5.639,00	12.286.771.988	2.226.343,00
Subtotales		55.529.836,79		313.157.742.203	55.871.355,14
Pasivo no Corriente					
Deudas Bancarias - Préstamos	Dólar americano	8.961.912,06	5.639,00	50.536.222.106	10.069.641,34
Bonos Bursátiles	Dólar americano	8.750.000,00	5.639,00	49.341.250.000	2.219.397,00
(-) Intereses a devengar	Dólar americano	(1.624.869,68)	5.619,00	(9.130.142.709)	(1.509.027,00)
Otros Pasivos	Dólar americano	2.178.896,00	5.639,00	12.286.794.544	4.357.788,00
Subtotales		18.265.938,38		103.034.123.941	15.137.799,34
Totales		73.795.775,17		416.191.866.144	71.009.154,48

[Signature]
 CP. OBER L.L. MARTINEZ
 Contador - RUC. 986732-5

[Signature]
 LIC. JOSÉ CARLOS MONGELOS P.
 Síndico Titular

[Signature]
 PÉDRO CASSILDO PASCUTTI
 Director Gerente General

[Signature]
 CARINA PRADO D. DE LIMA
 Vice - Presidente



FRIGORÍFICO CONCEPCIÓN SOCIEDAD ANÓNIMA
BALANCE GENERAL AL 31/03/2016

(En guaraníes)

INFORMACION REQUERIDA SOBRE COSTOS Y GASTOS

RUBROS	Costo de bienes de cambio	Gastos de operación y comercialización	Gastos de salarios y otros beneficios al personal	Gastos de administración	TOTAL	
					Periodo	Periodo
					31/03/2016	31/03/2015
Carga fabril	14.171.566.288	-	-	-	14.171.566.288	5.321.940.635
Fletes pagados	28.586.009.077	-	-	-	28.586.009.077	23.518.548.024
Gastos de faenamiento	-	-	-	-	-	351.781.545
Costo de Industria	8.077.175.467	-	-	-	8.077.175.467	2.081.286.048
Otros gastos de fábrica	42.913.194.100	-	-	-	42.913.194.100	26.658.881.438
Remuneraciones de administradores, directores y síndicos	-	-	880.509.725	-	880.509.725	731.232.572
Honorarios y remuneraciones por servicios	-	-	-	-	-	1.591.458.992
Sueldos y jornales	9.368.193.438	-	6.825.350.069	-	16.193.543.507	12.415.708.381
Contribuciones sociales	1.545.851.919	-	147.603.409	-	1.693.455.328	1.714.673.613
Gastos de publicidad	-	-	-	21.695.335	21.695.335	126.472.128
Impuestos, tasas y contribuciones	-	-	-	201.751.871	201.751.871	413.113.652
Gastos generales	8.892.473.279	2.227.797.934	-	3.368.364.087	14.488.635.300	2.785.885.484
Comisiones	-	2.124.822.987	-	-	2.124.822.987	1.088.169.346
Exportación, importación y servicios en el exterior	-	12.028.438.692	-	-	12.028.438.692	11.794.897.707
Depreciaciones	6.310.246.328	-	-	-	6.310.246.328	213.140.213
Alquileres	4.023.674.968	-	-	3.000.000	4.026.674.968	3.815.112.212
Seguros	-	-	-	403.888.663	403.888.663	188.959.909
Gastos curtiembre	4.151.435.957	-	-	-	4.151.435.957	134.013.352
Totales ejercicio actual	128.039.820.821	16.381.059.613	7.853.463.203	3.998.699.956	156.273.043.593	
Totales ejercicio anterior	72.384.022.380	14.371.364.438	4.184.362.719	4.005.525.714		94.945.275.251

CP. OPER L. MARTINEZ
Contador - RUC. 986732-5

LIC. JOSE CARLOS MONGELOS P.
Síndico Titular

PEDRO CASSILDO PASCUTTI
Director Gerente General

CARINA PRADO DURAN DE LIMA
Vice - Presidenta





ANEXO I

FRIGORÍFICO CONCEPCIÓN SOCIEDAD ANÓNIMA
BALANCE GENERAL AL 31/03/2016

DATOS ESTADÍSTICOS

INDICADORES OPERATIVOS	Unidad de medida	Acumulado al fin del Periodo	
		Periodo	Periodo
		31/03/2016	31/03/2015
Volumen de Ventas			
Locales	Guaraníes	614.577.862.876	467.368.997.158
Al exterior	Guaraníes	65.385.269.550	41.345.861.293
		549.192.593.326	426.023.135.865
Cantidad de Empleados y Obreros	Cantidad	2.128	2.208
Consumo de Energía	Guaraníes	2.763.458.693	2.040.716.152
Cantidad de Sucursales	Cantidad	9	6
(Otros)			

[Signature]
CP. OPER LL. MARTINEZ
Contador - RUC. 986732-5

[Signature]
LIC. JOSE CARLOS MONGELOS P.
Síndico Titular

~~*[Signature]*~~
PEDRO CASILDO PASCUCCI
Director Gerente General

[Signature]
CARINA PRADO DURAN DE LIMA
Vice - Presidenta






ANEXO J

FRIGORÍFICO CONCEPCIÓN SOCIEDAD ANÓNIMA
BALANCE GENERAL AL 31/03/2016


INDICES ECONOMICOS - FINANCIEROS

INDICES		Acumulado al Fin del Periodo			
		31/03/2016		31/03/2015	
Liquidez	<u>Activo Corriente</u>	656.667.080.500	1,55	483.578.250.057	1,56
	<u>Pasivo Corriente</u>	422.479.940.047		310.442.154.155	
Endeudamiento	<u>Total Pasivo</u>	663.439.615.199	1,60	425.388.810.733	1,68
	<u>Patrimonio Neto</u>	415.707.405.348		252.478.626.338	
Rentabilidad	<u>Utilidad ant. Imp.</u>	13.335.761.084	0,03	4.570.465.742	0,02
	<u>Patr. Neto-Ut.a.Imp.</u>	402.371.644.264		247.908.160.596	


CP. OPER LL. MARTINEZ
Contador - RUC. 986732-5


LIC. JOSE CARLOS MONGELOS P.
Síndico Titular


PEDRO CASILDO PASCUTTI
Director Gerente General


CARINA PRADO DURAN DE LIMA
Vice - Presidenta





Asunción, 18 de Mayo de 2016.

Señores
Accionistas de
FRIGORIFICO CONCEPCION S.A.
Presente


De mi mayor consideración:

En cumplimiento de las disposiciones legales establecidas en el artículo 1124° del Código Civil y de los Estatutos Sociales de **Frigorífico Concepción S.A.** he examinado conceptualmente el **Balance General y Cuadro de Resultados al 31 de Marzo de 2016**, que fueran preparados por la dirección de la empresa, encontrándose los mismos conforme a principios de contabilidad generalmente aceptados.

En mi opinión los informes citados en el párrafo anterior reflejan fielmente el desarrollo de las actividades, su situación económica, patrimonial y financiera y el resultado de la gestión de **Frigorífico Concepción S.A.** correspondiente al ejercicio cerrado el 31 de Marzo de 2016 de acuerdo con normas contables, legislación tributaria y prácticas comerciales vigentes, por lo que me permito recomendar, a los señores accionistas, la aprobación de los mismos.

Adjunto a este informe, el cuadro de deudas desglosado de la sociedad a la fecha de corte.

Es mi informe.



Lic. José C. Mongelós P.
Síndico Titular



ACTA DE SESION DEL DIRECTORIO DEL
FRIGORIFICO CONCEPCION S.A. Nº 239

En la Ciudad de Asunción República del Paraguay, a los diez y ocho días del mes de Mayo del año dos mil diez y seis, siendo las 11:00 Horas, en la sede social de **FRIGORÍFICO CONCEPCIÓN S.A.**, situado en Avenida Aviadores del Chaco Nº 2.351 esquina Herib Campos Cervera, Edificio Plaza Center Santa Teresa, 9º Piso, se reúnen en Sesión de Directorio, los Señores Directores: **1) El Señor JAIR ANTONIO DE LIMA**, Presidente del Directorio, **2) La Sra. CARINA PRADO DURAN DE LIMA TIBURCIO**, Vice-Presidente del Directorio, **3) El Señor PEDRO CASSILDO PASCUTTI**, Director Gerente General, **4) La LIC. CORINA E. MEZA DE ALARCON**, Directora Titular, **5) El Sr. MARCOS ANDRE HERMANN**, Director Titular y **6) El LIC. JOSE CARLOS MONGELOS PANKOW**, Síndico Titular. Asisten a esta sesión, los Sres. **Lic. Oper Llorens Martinez**, Contador de la sociedad y la **Lic. Delia Brítez de Espínola**, Gerente del Departamento de Contabilidad de la sociedad, ambos en carácter de expositores técnicos de los Informes Financieros. Todos los miembros del Directorio, presentes en esta sesión, en pleno ejercicio de sus funciones estatutariamente asignadas, se abocan a tratar el siguiente

ORDEN DEL DIA:

- 1- Lectura y Consideración del Estado de Situación Patrimonial, Estado de Resultados, Estado de Evolución del Patrimonio Neto y Estado de Flujo de Efectivo, con sus respectivas Notas a los Estados Contables, Anexos exigidos por la C.N.V. e Informe del Síndico sobre los estados contables, todos al 31 de Marzo de 2016.** Esta sesión está abocada al análisis de la información financiera del Frigorífico con corte al 31/03/2016, en razón de que como entidad emisora inscrita en la COMISION NACIONAL DE VALORES, según Resolución Nº 1259/10 y ante la BOLSA DE VALORES Y PRODUCTOS DE ASUNCION S.A. según Resolución Nº 899/10, estamos obligados a reportar nuestra información financiera, en los términos exigidos por las disposiciones legales y reglamentarias que rigen para este tipo de entidades, y en especial en cumplimiento al artículo 3º de la Resolución 5/92 y al artículo 127º de la Resolución 763/04. El Lic. Martínez procede a dar lectura a los Informes Financieros mencionados y



tras un breve análisis y evaluación de los mismos, son aprobados por este Directorio. Aclara la Lic. Brítez, que todos los informes presentados se ajustan en sus formatos a las exigencias de la COMISION NACIONAL DE VALORES en sus disposiciones reglamentarias, para su presentación a la misma, a lo cual se suma el Informe del Síndico, en el cual se detallan las deudas financieras, comerciales, bonos bursátiles y otros pasivos de la sociedad, los cuales fueron debidamente auditados, debidamente firmados por Lic. José Carlos Mongelós Pankow, síndico actual en ejercicio de la sociedad. Previa lectura de todos los informes expuestos en esta sesión, los señores directores presentes, proceden a intercambiar pareceres sobre los informes presentados para luego aprobarlos íntegramente, y encomiendan a la Lic. Corina Meza de Alarcón, en su carácter de Directora Titular se haga cargo de la respectiva presentación a la COMISION NACIONAL DE VALORES y a la BOLSA DE VALORES Y PRODUCTOS DE ASUNCION S.A. para de este modo dar cumplimiento a los requerimientos de documentación periódica trimestral a ser presentada por las entidades emisoras. Los asistentes a la presente sesión, autorizan suficientemente al Presidente o al Vicepresidente del Directorio en ejercicio, quien ejerce el Uso de la firma social y Representación Legal de la sociedad, tal y como lo prevé el artículo 25 de los Estatutos Sociales, con respecto a los casos de ausencia del Presidente, a suscribir todos los Informes Financieros aprobados, a ser presentados a los entes contralores de la sociedad,-----


No habiendo otro asunto que tratar, se levanta la sesión, siendo las 12:23 horas.-----


CARINA PRADO DURAN DE LIMA T.
Vice Presidente


JAIR ANTONIO DE LIMA
Presidente


LIC. CORINA MEZA DE ALARCON
Directora Titular

~~~~
PEDRO CASSILDO PASCUTTI
Director Titular y Gerente General


LIC. JOSE CARLOS MONGELOS P.
Síndico Titular


MARCOS ANDRE HERMANN
Director Titular