



ESTADOS CONTABLES CORRESPONDIENTES AL TERCER TRIMESTRE DEL EJERCICIO 2013 PRESENTADO EN FORMA COMPARATIVA CON EL EJERCICIO ANTERIOR.

Información del Tercer Trimestre del año 2013

Por el período del 1 de enero al 30 de Setiembre del 2013

DENOMINACION **FRIGORIFICO Concepción S.A.**

DOMICILIO LEGAL **Km. 6 1/2 Camino Aeropuerto - Ruta Pozo Colorado-Concepción**

ACTIVIDAD PRINCIPAL **Compra y procesamiento de ganado vacuno para comercialización de carnes y sus derivados (subproductos y curtiembre), principalmente en el mercado del exterior y en el mercado local. Adicionalmente produce biodiesel utilizando como materia prima la grasa animal.**

DOCUMENTACION ESTATUARIA DE LA SOCIEDAD

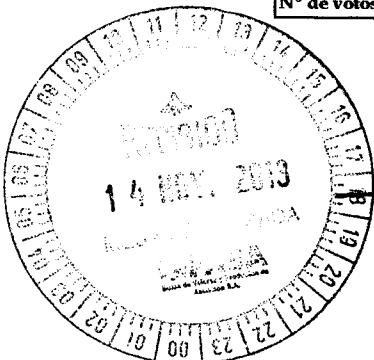
ESCRITURA PUBLICA PASADA ANTE EL ESCRIBANO PUBLICO	Nº	FECHA	INSCRIPTA EN EL REGISTRO PUBLICO DE COMERCIO	EN FECHA	CON EL NUMERO
JULIO CESAR ORTIZ DUARTE	70	28/08/1997	CONSTITUCION DE NELORE IMPORTADORA Y EXPORTADORA S.R.L.	05/09/1997	490, folio 4.596, serie "B"
JOSE CAYO ESTIGARRIBIA MARTINEZ	134	25/09/1998	MODIFICACION DE ESTATUTOS SOCIALES Y CAMBIO DE DENOMINACION DE NELORE S.R.L A FRIGORIFICO Concepción S.R.L	13/10/1998	608, folio 5.216, serie "B"
JOSE CAYO ESTIGARRIBIA MARTINEZ	1	08/01/1999	MODIFICACION DE ESTATUTOS SOCIALES POR CESION DE CUOTAS	27/01/1999	111, folio 754, serie "B"
JOSE CAYO ESTIGARRIBIA MARTINEZ	57	19/04/1999	MODIFICACION DE ESTATUTOS SOCIALES POR CESION DE CUOTAS	07/06/1999	591, folio 4.761, serie "A"
JOSE CAYO ESTIGARRIBIA MARTINEZ	83	19/10/2000	MODIFICACION DE ESTATUTOS SOCIALES, AUMENTO DE CAPITAL.	30/10/2000	934, folio 7.181, serie "A"
DANIEL PEDRO VIERCI CASACCIA	68	02/08/2001	TRANSFORMACION DE FRIGORIFICO Concepción S.R.L A FRIGORIFICO Concepción S.A.	29/08/2001	366, folio 4.101, serie "C"
DANIEL PEDRO VIERCI CASACCIA	72	13/12/2005	MODIFICACION DE ESTATUTOS SOCIALES, AUMENTO DE CAPITAL Y EMISION DE ACCIONES	01/02/2006	99, folio 1.161, serie "D"
RAMON ZUBIZARRETA ZAPUTOVICH	32	19/06/2007	MODIFICACION DE ESTATUTOS SOCIALES, AUMENTO DE CAPITAL Y EMISION DE ACCIONES	03/06/2008	603, folio 6.957, serie "D"
RAMON ZUBIZARRETA ZAPUTOVICH	46	25/06/2008	MODIFICACION DE ESTATUTOS SOCIALES	30/07/2008	559, folio 5.745, serie "D"
RAMON ZUBIZARRETA ZAPUTOVICH	7	20/01/2010	MODIFICACION DE ESTATUTOS SOCIALES POR AUMENTO DE CAPITAL	05/02/2010	161, folio 1.627, serie "D"
MONICA PATRICIA BOGADO PASCOTTINI	32	19/06/2012	EMISION DE ACCIONES DENTRO DEL CAPITAL AUTORIZADO		

INSCRIPCION EN LA COMISION NACIONAL DE VALORES **Según Res. 1.259/10 de fecha 10 de Marzo del 2010**

VIGENCIA DE LOS ESTATUTOS SOCIALES **99 AÑOS CONTADOS A PARTIR DEL 13/10/1998**

COMPOSICION DEL CAPITAL

TOTAL DE ACCIONES SUSCRIPTAS E INTEGRADAS	Cantidad de acciones	Capital representado en Guaraníes
1.000 (Un Mil) de G. 100.000.000.- cada una	980	98.000.000.000
Tipo de acciones: Ordinarias Nominativas	20	2.000.000.000
Nº de votos que otorga cada una: Voto simple	1.000	100.000.000.000



Lic. José C. Mongelós
Síndico Titular

Pedro Pascutti
Director
Frigorífico Concepción S.A.

Lic. Julio Alberto Peralta
Consejero General
Frigorífico Concepción S.A.
JAIR ANTONIO DE LIMA
Presidente



FRIGORÍFICO CONCEPCIÓN SOCIEDAD ANÓNIMA

ESTADO DE SITUACION PATRIMONIAL AL 30 DE SETIEMBRE DE 2013

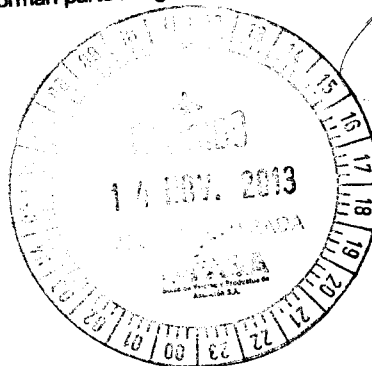
Presentado en forma comparativa con el periodo de nueve meses terminado el 30 de setiembre de 2012
(Expresado en Guaraníes)

	<u>30.09.2013</u>	<u>30.09.2012</u>
ACTIVO		
CORRIENTE		
Disponibilidades	2.994.956.926	12.876.259.911
Cuentas por cobrar (nota 3)	167.509.331.729	81.683.743.641
Cuentas por cobrar fideicomitidas	-	44.125.874.235
Otros créditos (nota 4)	29.146.938.890	18.432.498.581
Créditos fiscales (nota 5)	35.595.403.418	26.769.995.186
Bienes de cambio (nota 6)	101.152.399.384	84.311.613.993
Gastos pagados por anticipado	199.599.497	234.326.264
Total activo circulante	<u>336.598.629.844</u>	<u>268.434.311.811</u>
NO CORRIENTE		
Bienes de uso (Anexo A y nota 2f)	67.650.138.708	47.625.204.475
Bienes de uso fideicomitidos (Anexo A y nota 7)	41.853.527.054	46.600.851.797
B. de uso fideicomitidos - Curtiembre (Anexo A y nota 7)	15.566.637.784	15.208.576.124
Gastos pagados por anticipado	330.287.633	20.287.632
Total activo realizable a largo plazo	<u>125.400.591.179</u>	<u>109.454.920.028</u>
TOTAL ACTIVO	<u>461.999.221.023</u>	<u>377.889.231.839</u>
PASIVO		
CORRIENTE		
Deudas financieras (nota 8)	128.573.844.763	81.557.276.944
Deudas comerciales (nota 9)	64.166.273.065	48.702.101.848
Bonos bursátiles (nota 10)	7.125.095.930	21.358.822.023
Otros pasivos (nota 11)	16.278.811.905	15.409.479.806
Total pasivo exigible a corto plazo	<u>216.144.025.663</u>	<u>167.027.680.621</u>
NO CORRIENTE		
Deudas financieras (nota 8)	45.451.758.620	37.070.581.791
Otros pasivos (nota 11)	18.915.822.236	-
Total pasivo exigible a largo plazo	<u>64.367.580.856</u>	<u>37.070.581.791</u>
TOTAL PASIVO	<u>280.511.606.519</u>	<u>204.098.262.412</u>
PATRIMONIO NETO		
Capital social (nota 13)	100.000.000.000	100.000.000.000
Reserva legal (nota 13)	6.789.461.072	5.378.921.300
Reserva de revalúo	20.233.897.366	18.477.945.767
Resultados acumulados	54.464.256.066	49.934.102.360
TOTAL PATRIMONIO NETO	<u>181.487.614.504</u>	<u>173.790.969.427</u>
TOTAL PASIVO Y PATRIMONIO NETO	<u>461.999.221.023</u>	<u>377.889.231.839</u>

Las notas y anexos que se acompañan forman parte integrante de estos estados.

Pedro Cassido Pascutti
Director Gerente General

Lic. Julio Alberto Peraza
Contador General



Jair Antonio de Lima
Presidente

Lic. José Carlos Mongeluz
Síndico Titular



FRIGORÍFICO CONCEPCIÓN SOCIEDAD ANÓNIMA

**ESTADO DE RESULTADOS CORRESPONDIENTE AL PERIODO DE NUEVE MESES
TERMINADO EL 30 DE SETIEMBRE DE 2013**

Presentado en forma comparativa con el periodo de nueve meses terminado el 30 de setiembre de 2012
(Expresado en Guaraníes)

	<u>30.09.2013</u>	<u>30.09.2012</u>
Ventas (nota 14)	1.167.505.283.447	914.782.973.364
Costo de ventas (Anexo F y nota 14)	<u>(1.047.809.606.555)</u>	<u>(815.553.395.543)</u>
Resultado Bruto	119.695.676.892	99.229.577.821
Gastos de operación y comercialización (Anexo H)	(34.538.657.704)	(33.863.259.478)
Gastos de salarios y otros beneficios al personal (Anexo H)	(15.977.476.705)	(5.593.477.425)
Gastos de administración (Anexo H)	<u>(17.052.478.565)</u>	<u>(14.793.650.318)</u>
Resultado operativo	52.127.063.918	44.979.190.600
Resultados financieros	(16.921.596.960)	(12.376.929.411)
Otros Ingresos y Egresos - neto	<u>(9.023.244.688)</u>	<u>(6.468.900.372)</u>
Resultado antes de impuesto a la renta	26.182.222.270	26.133.360.817
Impuesto a la renta	<u>(2.618.222.227)</u>	<u>(2.613.336.082)</u>
Ganancia del ejercicio	23.564.000.043	23.520.024.735
Asignación a Reserva legal	-	-
Resultado neto distribuible	23.564.000.043	23.520.024.735

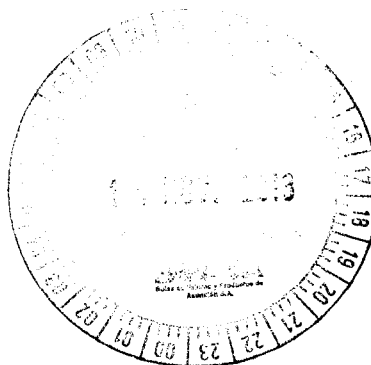
Las notas y anexos que se acompañan forman parte integrante de estos estados

~~Pedro Cassido Pascutti
Director Gerente General~~

~~Lic. Julio Alberto Geraña
Contador General~~

Jair Antonio de Lima
Presidente

Lic. José Carlos Mengel
Síndico Titular





FRIGORÍFICO CONCEPCIÓN SOCIEDAD ANÓNIMA

**ESTADO DE FLUJO DE EFECTIVO CORRESPONDIENTE AL PERIODO DE NUEVE MESES
TERMINADO EL 30 DE SETIEMBRE DE 2013**

Presentado en forma comparativa con el periodo de nueve meses terminado el 30 de setiembre de 2012
(Expresado en guaraníes)

	<u>30.09.2013</u>	<u>30.09.2012</u>
I. FLUJO DE EFECTIVO DE ACTIVIDADES OPERATIVAS		
Cobranzas efectuadas de clientes	1.132.677.267.022	920.392.315.437
Pagos efectuados a proveedores y empleados	<u>(1.159.037.652.812)</u>	<u>(884.366.492.092)</u>
Efectivo generado por las operaciones	-26.360.385.790	36.025.823.345
Otros ingresos y egresos - neto	(9.023.244.687)	(6.468.900.371)
Flujo neto de efectivo de actividades operativas	<u>-35.383.630.477</u>	<u>29.556.922.974</u>
II. FLUJO DE EFECTIVO DE ACTIVIDADES DE INVERSIÓN		
Adquisición de activos fijos	(16.969.549.882)	(11.707.395.082)
Adquisición de bienes Curtiembre - fideicomitida	(945.253.171)	(3.270.655.477)
Flujo neto de efectivo de actividades de inversión	<u>(17.914.803.053)</u>	<u>(14.978.050.559)</u>
III. FLUJO DE EFECTIVO DE ACTIVIDADES DE FINANCIACIÓN		
(Disminución) Aumento de deudas bancarias	47.090.339.206	(6.101.562.704)
Intereses pagados y gastos bancarios	(6.928.790.181)	(4.457.764.062)
(Pagos) Colocaciones de Bonos bursátiles	(13.549.259.866)	(1.766.000.000)
Flujo neto de efectivo de actividades de financiación	<u>26.612.289.159</u>	<u>(12.325.326.766)</u>
Variación neta de efectivo	-26.686.144.371	2.253.545.649
Efectivo al inicio del periodo	29.681.101.297	10.622.714.262
Efectivo al final del ejercicio	<u><u>2.994.956.926</u></u>	<u><u>12.876.259.911</u></u>

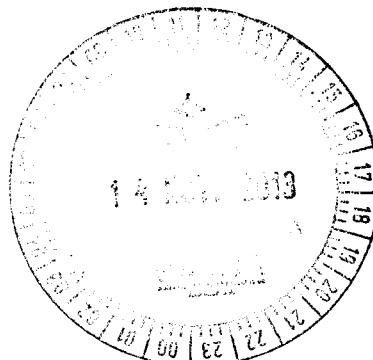
Las notas y anexos que se acompañan forman parte integrante de estos estados.

~~Peuro Cassido Pascutti
Director Gerente General~~

~~Lic. Julio Peralta
Contador General~~

Jair Antonio de Lima
Presidente

Lic. José Carlos Monjas
Síndico Titular





FRIGORÍFICO CONCEPCIÓN SOCIEDAD ANÓNIMA

ESTADO DE EVOLUCIÓN DEL PATRIMONIO NETO CORRESPONDIENTE AL PERIODO DE NUEVE MESES TERMINADO EL 30 DE SETIEMBRE DE 2013

Presentado en forma comparativa con el periodo de nueve meses terminado el 30 de setiembre de 2012

(Expresado en Guaraníes)

	Capital social (nota 14)	Reserva legal (nota 14)	Reserva de revalúo	Resultados Acumulados	Total
Saldos al 30 de setiembre de 2012	100.000.000.000	6.378.921.300	18.477.945.768	49.934.102.360	173.790.969.427
Transferencia a resultados acumulados	-	-	-	-	-
Reconocimiento de obligaciones de ejercicios anteriores	-	-	-	-22.314.077.270	-22.314.077.270
Capitalización de Resultados Acumulados (*)	-	-	-	-	-
Revalúo de bienes de uso del ejercicio	-	-	421.107.905	-	421.107.905
Revalúo de bienes fideicomitidos	-	-	686.161.862	-	686.161.862
Resultado del ejercicio	-	-	-	4.690.770.705	4.690.770.705
- Reserva legal del ejercicio	-	1.410.539.772	-	-1.410.539.772	-
Saldos al 31 de diciembre de 2012	100.000.000.000	6.789.461.072	19.686.215.636	30.900.266.023	157.274.932.629
Transferencia a resultados acumulados	-	-	-	-	-
Revalúo de bienes de uso del ejercicio	-	-	296.179.152	-	296.179.152
Revalúo de bienes fideicomitidos	-	-	352.502.680	-	352.502.680
Resultado del periodo - ganancia	-	-	-	23.564.000.043	23.564.000.043
- Reserva legal - periodo	-	-	-	-	-
Saldos al 30 de setiembre de 2013	100.000.000.000	6.789.461.072	20.233.897.366	54.464.266.066	181.487.614.504


Las notas y anexos que se acompañan forman parte integrante de estos estados.

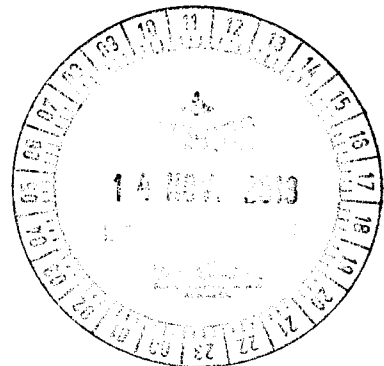
Lic. José Carlos Mongelos R.
Síndico Titular

Lic. Julio Roberto Baratta
Contador General

Pedro Cassido Pascutti
Director Gerente General

Juan Antonio de Lima
Presidente





FRIGORÍFICO CONCEPCIÓN SOCIEDAD ANÓNIMA.

NOTAS A LOS ESTADOS FINANCIEROS CORRESPONDIENTES AL PERIODO DE NUEVE MESES TERMINADO EL 30 DE SETIEMBRE DE 2013

Presentadas en forma comparativa con el periodo de nueve meses terminado el 30 de setiembre de 2012 (Cifras expresadas en Guaraníes).

NOTA 1 - DESCRIPCIÓN DE LA NATURALEZA Y DEL NEGOCIO DE LA COMPAÑÍA

La Sociedad fue constituida originalmente con la denominación "Nelore Importadora y Exportadora S.R.L." el 28 de agosto de 1997 según Escritura Pública N° 70, inscrita en el Registro Público de Comercio, bajo el N° 490, folio 4596 y siguientes de la sección Contratos con fecha 5 de setiembre de 1997.

Posteriormente, en fecha 25 de setiembre de 1998 según Escritura Pública N° 134, se cambió la denominación a Frigorífico Concepción S.R.L., lo cual fue inscripto en el Registro Público de Comercio bajo el N° 608, folio 5216 y siguientes con fecha 13 de octubre de 1998.

Finalmente en fecha 2 de agosto de 2001 según Escritura Pública N° 68, se decidió transformar la personería jurídica de Sociedad de Responsabilidad Limitada a Sociedad Anónima.

La Sociedad se dedica principalmente a la compra y procesamiento de ganado vacuno, y a la comercialización de carnes tanto en el mercado local como en el exterior.

Según Escritura Pública N° 46, de fecha 25 de junio de 2008, la Sociedad también puede emitir Títulos - Valores que podrán ser negociados a través de la Bolsa de Valores y Productos de Asunción S.A., previa autorización de la Comisión Nacional de Valores y de conformidad a las leyes que regulan la materia.

NOTA 2 - RESUMEN DE LAS PRINCIPALES POLÍTICAS CONTABLES

Los estados financieros han sido preparados de acuerdo con principios de contabilidad generalmente aceptados en Paraguay y se presentan en forma comparativa con los del periodo anterior, los cuales han sido reclasificados para facilitar su comparabilidad.

Los presentes estados financieros se exponen siguiendo los lineamientos de presentación establecidos en las normas de la Comisión Nacional de Valores al solo efecto de su presentación ante dicho organismo de control.

A continuación se resumen las políticas de contabilidad más significativas aplicadas por la Sociedad:

a. Bases de contabilización

Los estados financieros se expresan en Guaraníes y se han preparado sobre la base de costos históricos (excepto por el revalúo de los bienes de uso y de los bienes en fideicomiso y por el

tratamiento asignado a los activos y pasivos en moneda extranjera) y no reconocen en forma integral los efectos de la inflación sobre la situación patrimonial de la Sociedad, en los resultados de las operaciones y en sus flujos de efectivo, en atención a que la corrección monetaria no constituye una práctica contable aceptada en el Paraguay.

Según el índice general de precios al consumidor publicado por el Banco Central del Paraguay, la inflación acumulada al 30 de setiembre de 2013 y 2012 fue del 2,1% y 2,8 % respectivamente.

b. Moneda extranjera

Los activos y pasivos en moneda extranjera (totalmente en dólares estadounidenses) se valoraron al tipo de cambio comprador y vendedor vigente a la fecha de cierre del periodo para activos y pasivos respectivamente (US\$ 1 = Gs. 4439 para activos y US\$ 1 = Gs. 4450 para pasivos al 30 de setiembre de 2013 y US\$ 1 = Gs. 4.462 para activos y US\$ 1 = Gs. 4.481 para pasivos al 30 de setiembre de 2012

Las diferencias de cambio originadas por fluctuaciones en los tipos de cambio, entre las fechas de concertación de las operaciones y su liquidación o valuación al cierre del periodo, son reconocidas en resultados de cada periodo en el que se producen.

c. Efectivo y equivalentes de efectivo

Para propósitos del estado de flujo de efectivo, el efectivo y equivalente de efectivo comprenden el efectivo disponible y los depósitos a la vista en bancos.

d. Bienes de uso fideicomitidos


Los bienes de uso fideicomitidos que se mencionan en la nota 7 fueron transferidos al patrimonio autónomo. De acuerdo al contrato, los bienes fueron transferidos al Fiduciario e inscriptos en los Registros Públicos, no obstante la Sociedad mantiene efectivamente el control de los bienes fideicomitidos. Las depreciaciones de los bienes de uso fideicomitidos son registradas por la Sociedad, utilizando el método lineal y similares vidas útiles que para los bienes de uso.

e. Bienes de Cambio

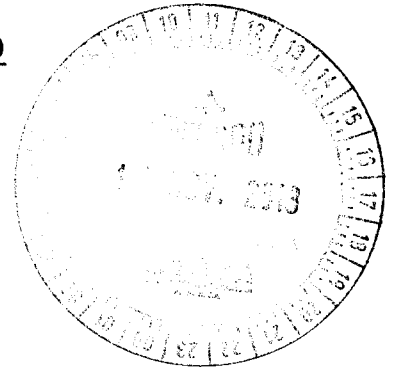
Las existencias se valúan a su costo de compra o producción o a su valor de realización, el que resulte menor.

f. Bienes de uso

Los bienes de uso existentes al inicio del periodo están valuados a su costo revaluado de acuerdo con las disposiciones de la Ley 125/91, utilizando los coeficientes que reflejan la inflación en el país. El incremento neto en el valor de los bienes tiene como contrapartida una reserva especial que forma parte del Patrimonio Neto. Las altas del periodo se computan a su costo de adquisición. Los bienes son depreciados a partir del ejercicio siguiente al de su incorporación utilizando el método lineal de acuerdo con las siguientes vidas útiles:



<u>Tipo de bienes</u>	<u>Vida útil (años)</u>
Muebles y utiles	10
Equipos de Computación	4
Maquinarias y equipos	10
Rodados	5
Instalaciones	10
Mejoras en predio ajeno	40
Inmuebles - Edificios	40
Herramientas	5



El costo de las mejoras que extienden la vida útil de los bienes o aumentan su capacidad productiva es imputado a las cuentas respectivas del activo. Los gastos de mantenimiento son cargados a resultados.

El valor residual de los bienes de uso, considerados en su conjunto, no excede su valor recuperable al cierre del periodo.

Al 30 de setiembre de 2013, los Bienes de uso han sido revaluados y depreciados a los efectos de computar los efectos, tanto de la inflación acumulada a setiembre de 2013 así como de la depreciación de los bienes al cierre del tercer trimestre del año.

g. Gastos pagados por anticipado

Los gastos pagados por anticipado están constituidos por seguros y honorarios fiduciarios a vencer y han sido valuados a su costo.

h. Provisiones para incobrables

Para el cálculo de provisiones la Sociedad utiliza el criterio contable establecido por la Subsecretaría de Estado de Tributación en el artículo N° 33 del Decreto N° 6359/05, el cual menciona: *“se constituirán provisiones sobre la base del porcentaje promedio de créditos incobrables de los tres últimos ejercicios, incluido el ejercicio que se liquida, con relación al monto de créditos existentes al final de cada ejercicio”*.

Al 30 de setiembre de 2013, la Sociedad no cuenta con créditos de antigua data, razón por la cual no ha constituido provisiones a tal efecto.

i. Reconocimiento de ingresos y egresos

Los principales ingresos operativos de la Sociedad se originan en la comercialización de carnes y subproductos tanto en el mercado local como en el exterior.

Las ventas en el mercado local son reconocidas cuando la mercadería es facturada y entregada.

Los ingresos por ventas al exterior se reconocen cuando los títulos y los riesgos de pérdida se transfieren al cliente y cuando la cobranza está razonablemente asegurada. La transferencia de los títulos y del riesgo de pérdida al cliente se basa en los términos del contrato de venta, por lo general, en el momento del embarque.

La Sociedad aplicó el principio de lo devengado a los efectos de la imputación de los gastos incurridos.

j. Impuesto a la renta

El impuesto a la renta que se carga a los resultados del año a la tasa del 10% se basa en la utilidad contable antes de este concepto, ajustada por las partidas que la ley incluye o excluye para la determinación de la utilidad gravable.

De acuerdo con las disposiciones de la Ley 125/91, modificada por la Ley 2421/04 la distribución de utilidades en efectivo está gravada a la tasa del 5%. El cargo a resultados en concepto de impuesto a la renta del 5% adicional correspondiente a la distribución de utilidades mencionadas, la Sociedad registra este cargo adicional de impuesto a la renta en el ejercicio en el cual la Asamblea de Accionistas decide dicha distribución.

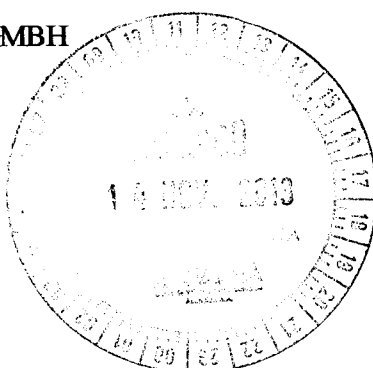
k. Uso de estimaciones

La preparación de los presentes estados financieros requiere que el Directorio y la Gerencia de la Sociedad realicen estimaciones y evaluaciones que afectan el monto de los activos y pasivos registrados y contingentes; como así también los ingresos y egresos registrados en el periodo. Los resultados reales futuros pueden diferir de las estimaciones y evaluaciones realizadas a la fecha de preparación de los presentes estados financieros.

NOTA 3 – CUENTAS POR COBRAR

El rubro de cuentas por cobrar se compone de la siguiente manera:

CONCEPTO	30/09/2013	30/09/2012
<u>Cientes del Exterior</u>		
OOO TD Pervomaiskyi K.	19.302.955.011	15.215.455.785
Food Forward International	16.002.161.088	-
Torlim Alimentos SA	11.409.552.822	-
Conceria Pasubio SPA	9.618.251.546	6.962.766.853
Asian Pacific Trading	9.240.317.750	5.166.075.311
Grupo Mastrotto SPA	7.857.175.067	-
Radinco	6.458.393.165	183.656.232
OOO East Forward	4.695.067.976	-
Off Yerushalain	2.961.313.187	1.994.911.252
Parker Migliorini Int. GMBH	2.399.395.180	1.070.566.768
OOO Citygrand	1.644.236.984	884.119.032
Neto Melinda	1.228.955.350	4.003.264.457
AEK Trading Limited	975.642.306	3.948.919.974
Blue Time Trading	173.317.958	4.223.117.326
Strong	-	3.331.224.120
Meat Team	-	3.128.158.411
World Wide Exporters	-	2.394.624.619
OOO Tripoli	-	4.113.485.183
Otros clientes del exterior	61.024.993.351	60.461.783.205
Cuentas por cobrar fideicomitidas	-	(43.979.759.530)
	154.991.728.741	73.102.368.998



Handwritten signatures and initials at the bottom of the page.

CONCEPTO	30/09/2013	30/09/2012
<u>Cientes locales</u>		
Partes relacionadas (nota 12)	3.953.723.165	963.121.805
Eminco S.A.	2.147.155.600	2.487.998.550
España S.R.L.	1.141.139.448	574.226.970
Cadena Real S.A.	897.124.496	889.956.360
Tripas S.A.	775.566.565	352.569.392
Viela S.A.	585.812.227	299.412.020
Lea Victoria S.A.	524.163.641	-
Rombo S.A.	414.131.035	410.631.420
Coop.Mult.Neuland Ltda.	226.610.000	168.360.000
Otros clientes locales	1.852.176.811	2.435.098.126
Total clientes locales	12.517.602.988	8.581.374.643
Total cuentas por cobrar - clientes	167.509.331.729	81.683.743.641

NOTA 4 – OTROS CRÉDITOS

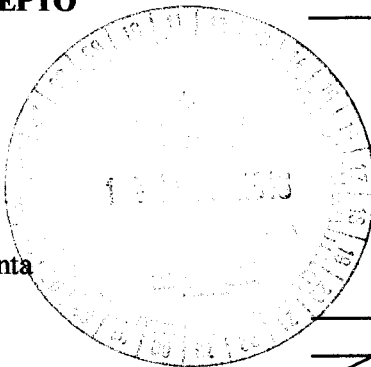
El rubro de otros créditos se compone como sigue:

CONCEPTO	30/09/2013	30/09/2012
Partes relacionadas (nota 12)	21.354.305.968	10.544.973.338
Anticipos a proveedores de ganado	3.896.546.150	2.576.027.246
Anticipos a proveedores del exterior	2.099.620.455	2.004.230.719
Anticipos a proveedores	1.005.989.563	2.785.385.535
Garantía de Alquiler	351.717.965	-
Varios	438.758.789	521.881.743
Total de otros créditos	29.146.938.890	18.432.498.581

NOTA 5 – CRÉDITOS FISCALES

El rubro de créditos fiscales se compone de la siguiente manera:

CONCEPTO	30/09/2013	30/09/2012
I.V.A. excedente 2013	7.158.099.018	-
I.V.A. excedente 2012	9.480.757.491	3.706.233.512
I.V.A. excedente 2011	2.640.239.960	2.640.239.960
I.V.A. excedente 2010	9.974.268.827	9.974.268.827
I.V.A. excedente 2009	3.907.706.653	5.187.512.836
Anticipo de Imp. a la renta	917.343.465	1.983.361.258
Retención impuesto a la renta	9.445.271	8.394.054
Otros créditos fiscales	1.507.542.733	3.269.984.709
Total de créditos fiscales	35.595.403.418	26.769.995.156



[Handwritten signature]

[Handwritten signature]

NOTA 6 – BIENES DE CAMBIO

Los bienes de cambio están compuestos de la siguiente manera:

CONCEPTO	30/09/2013	30/09/2012
Mercaderías (*)	83.932.731.312	74.459.643.281
Materiales-Insumos industriales	17.219.668.072	9.851.970.712
Total de bienes de cambio	101.152.399.384	84.311.613.993

(*) Al 30 de setiembre de 2013 la disponibilidad de Kg. 880.000 de carne vacuna congelada se encontraba en Warrants según Título N° 0009103 emitido por CEREGRAL S.A.E.C.A, en garantía al préstamo obtenido del Banco Regional S.A.E.C.A.

NOTA 7 – BIENES DE USO FIDEICOMITIDOS

Los Bienes de Uso fideicomitidos se componen de la siguiente manera:


A-) B. DE USO FIDEICOMITIDOS – PLANTA INDUSTRIAL - CONCEPCIÓN:

CONCEPTO	30/09/2013	30/09/2012
Bienes muebles fideicomitidos	13.483.197.814	18.590.143.777
Bienes inmuebles fideicomitidos	28.370.329.240	28.010.708.020
Total de bienes de uso fideicomitidos	41.853.527.054	46.600.851.797

La Sociedad constituyó una operación fiduciaria identificada como Contrato de Fideicomiso de Garantía, según Escritura Pública N° 626 de fecha 24 de agosto de 2007, ampliado según Escritura Pública N° 710 de fecha 08 de septiembre de 2008 entre las firmas Frigorífico Concepción S.A. (fideicomitente), Financiera Atlas S.A.E.C.A. (fiduciario) y Sudameris Bank S.A.E.C.A. (beneficiario) en el cual, el Beneficiario otorga al Fideicomitente, una línea de crédito amparada por el Fideicomiso de Garantía de los bienes que componen el activo fijo industrial (propiedad, planta y equipos) que el Fideicomitente posee en la Ciudad de Concepción. Los bienes transferidos al Patrimonio Autónomo del Fideicomiso, fueron dados de baja del rubro “Bienes de Uso” de la Sociedad por el valor residual en libros de los mismos.

El Contrato de Fideicomiso denominado “Fideicomiso de Garantía Frigorífico Concepción S.A”, tiene una duración de 10 años, y se refiere a una línea de crédito de US\$ 9.000.000, otorgada por el Sudameris Bank S.A.E.C.A.

Al 31 de Diciembre de 2007 la Sociedad realizó la baja de los bienes transferidos al Patrimonio Autónomo del Fideicomiso por su valor residual en libros, transfiriendo los mismos al rubro “Bienes de uso Fideicomitidos” valuados a precio de mercado, cuya determinación está contenida en el Informe de Tasación SD-23/07 de fecha 15 de julio de 2007, practicada por el Ing. Blas Pessolani, que forma parte del Contrato de Fideicomiso de Garantía. La diferencia entre el valor residual en libros y el valor de tasación de Gs. 8.653.276.052 fue registrada como revalúo técnico en el patrimonio neto en la cuenta Reserva de Revalúo. Posteriormente durante el ejercicio 2008, la Sociedad revirtió el Revalúo Técnico realizado en el 2007, retornando a su valor residual en libros a los bienes que forman parte del Patrimonio Autónomo. Por lo tanto, actualmente los Bienes de Uso registrados como Bienes de uso fideicomitidos, están valuados a su valor de costo revaluado neto de depreciaciones.



Según Escritura Pública N° 744 de fecha 22 de setiembre de 2011 protocolizada ante el Escribano Luis Enrique Peroni Giralt, se procedió a la modificación de la cláusula del Contrato de Fideicomiso denominado "Fideicomiso de Garantía Frigorífico Concepción S.A", por la cual se amplía la línea de crédito otorgada por el Sudameris Bank S.A.E.C.A. en la suma de US\$. 15.000.000.

Al 30 de setiembre de 2013, los Bienes de uso fideicomitados han sido revaluados y depreciados a los efectos de computar los efectos, tanto de la inflación acumulada a setiembre de 2013, así como de la depreciación de los bienes.

B-) B. DE USO FIDEICOMITIDOS – CURTIEMBRE:

<u>CONCEPTO</u>	<u>30/09/2013</u>	<u>30/09/2012</u>
Bienes muebles fideicomitados - Curtiembre	6.545.622.930	6.204.732.861
Bienes inmuebles fideicomitados - Curtiembre	9.021.014.854	9.003.843.263
Total B. Uso fideicomitados - Curtiembre	15.566.637.784	15.208.576.124

La Sociedad adquirió en la ciudad de Concepción, una Planta Industrial destinada a Curtiembre, vendida por los señores **RAMON MARIO GONZALEZ DAHER** y **BLUE LEATHER S.A.**, para lo cual convinieron en celebrar con ellos un Contrato de Compraventa de los inmuebles, muebles, maquinarias, implementos y herramientas, por un valor total de **DOLARES UN MILLON NOVECIENTOS MIL (US\$. 1.900.000.-)**, en fecha 3 de diciembre del 2.010, según Escritura Pública N° 77, pasada por ante el Escribano Eduardo Antonio Gustale Portillo. La mencionada operación fue garantizada, por una parte, mediante la constitución en el mismo acto de un Contrato de Fideicomiso de Garantía, entre **FRIGORÍFICO CONCEPCIÓN S.A.** (fideicomitente), **BANCO CONTINENTAL S.A.E.C.A.** (beneficiario) y **FINANCIERA RIO S.A.** (fiduciario), y por otra parte, mediante la codeudoría solidaria de los **SRES. EDEMILSON ANTONIO DE LIMA** y **JAIR ANTONIO DE LIMA**. La adquisición de la planta de curtiembre será financiada por **BANCO CONTINENTAL S.A.E.C.A.**, con una línea de crédito de hasta **DOLARES DOS MILLONES QUINIENTOS MIL (US\$. 2.500.000.-)**, destinada íntegramente a la adquisición de la planta, tanto inmuebles como maquinarias y equipos en su estado actual, como también a la incorporación de nuevos equipos y maquinarias, de acuerdo a lo estipulado contractualmente.

El Contrato de Fideicomiso de Garantía contenido en la escritura N° 77 del 03/12/2010, tiene una duración total de 10 años.

Posteriormente, en fecha 06 de Mayo del 2013, se firmó la Escritura No. 116 ante el Escribano Luis Enrique Peroni Giralt, mediante la cual se modifican 8 cláusulas del "Contrato de Fideicomiso de Garantía Frigorífico Concepción S.A. - Banco Continental S.A.", contenido en la Escritura No. 77 antes descripta. La modificación se originó en la Ampliación de la línea de crédito otorgada por el Banco Continental S.A.E.C.A. y adenda del Contrato de Fideicomiso entre Frigorífico Concepción S.A. (fideicomitente), Edemilson Antonio de Lima y Jair Antonio de Lima (Codeudores), Financiera Rio S.A. (fiduciario) y Banco Continental S.A.E.C.A. (beneficiario). La adenda contractual le incorpora a Agroganadera Concepción S.A. como fideicomitente, en razón del aporte que dicha sociedad realiza, de sus inmuebles bases de su asentamiento estanciero, conformados por: Tres (3) inmuebles individualizados como Matrículas Nos. R01 363, R01 362 y R01 361 todos del Distrito de Fuerte Olimpo, Departamento de Alto Paraguay, los cuales se suman al patrimonio autónomo ya existente.

La nueva línea de crédito reemplaza a la anterior y asciende a US\$. 9.500.000.- o su equivalente en moneda local, más los intereses, comisiones y gastos correspondientes a las operaciones crediticias

celebradas con el beneficiario. Los fondos provenientes de esta ampliación de la Línea, serán aplicados parcialmente para pagar o pre-pagar otros créditos vigentes, como también para financiar las inversiones en la ampliación de capacidad de frío realizadas en la Planta del Frigorífico, en la unidad industrial de la Ciudad de Concepción.

La nueva garantía fiduciaria que respalda a esta nueva línea de crédito bancaria, se halla compuesta por los valores de venta rápida, según tasaciones realizadas por el Ing. Blás Pessolani, a saber: a) Inmuebles Curtiembre por US\$. 1.462.685.-, b) Maquinarias Curtiembre por US\$. 225.000, c) Actualizaciones de valor de terreno y construcciones por US\$. 1.139.000.- y d) Incorporación de tres (3) inmuebles rurales de propiedad de Agroganadera Concepción S.A. por la suma de US\$. 7.625.000.- con lo cual el valor actualizado del Patrimonio Autónomo asciende a la suma de US\$. 10.451.685.-

La duración del Contrato de Fideicomiso de Garantía permanece invariable.

NOTA 8 - DEUDAS FINANCIERAS

Las deudas financieras se componen como sigue:

Entidades	30/09/2013	30/09/2012
<u>Exigible a corto plazo</u>		
Sudameris Bank S.A.E.C.A. (a)	48.921.352.120	48.121.157.200
Banco Continental S.A.E.C.A (c)	18.525.659.809	6.099.082.101
Banco Regional S.A.E.C.A	11.315.628.564	-
BBVA Paraguay S.A. (b)	8.180.122.120	13.500.333.409
Banco Amambay S.A	6.534.765.255	4.325.622.535
Finexpar S.A.	5.741.623.640	-
Banco Atlas S.A.	4.719.133.107	-
Banco Itapua S.A.E.C.A (d)	3.392.150.450	1.919.409.464
Financiera Interfisa S.A	3.000.000.000	1.000.000.000
Solar S.A.	4.000.000.000	-
Financiero Rio S.A	2.804.876.061	1.025.038.460
Visión Banco S.A.E.C.A.	780.600.000	1.040.800.000
Intereses a vencer	(8.097.022.783)	(3.077.374.233)
Sobregiros bancarios	18.754.956.420	7.603.208.008
Total exigible a corto plazo	128.573.844.763	81.557.276.944
<u>Exigible a largo plazo</u>		
Sudameris Bank S.A.E.C.A. (a)	16.025.080.787	21.664.347.564
Banco Continental S.A.E.C.A (c)	37.934.852.420	5.397.537.377
BBVA Paraguay S.A. (b)	-	15.653.042.643
Intereses a vencer	(8.508.174.587)	(5.644.345.793)
Total exigible a largo plazo	45.451.758.620	37.070.581.791


(a) Al 30 de setiembre de 2013 la deuda con Sudameris Bank S.A.E.C.A se encontraba garantizada con Bienes Muebles e Inmuebles fideicomitados de propiedad del Frigorífico Concepción S.A. especificados en el Contrato de Fideicomiso de Garantía celebrado según Escritura Pública N° 626, de fecha 24 de agosto de 2007, ampliado según Escritura Pública N° 710 de fecha 08 de septiembre de 2008, y por Escritura Pública N° 100 de fecha 02 de marzo de 2009 (ver nota 7 A).

The image shows three handwritten signatures. The first signature on the left is crossed out with a large 'X'. The second signature in the middle is partially obscured by the 'X'. The third signature on the right is a cursive signature that appears to read 'Carmel'.

(b) La sociedad procedió a solicitar al **BANCO BILBAO VIZCAYA ARGENTARIA PARAGUAY S.A. - BBVA**, según consta en el Acta de Directorio N° 96 del 24/07/2010, una ampliación de la Línea de Crédito, elevando la misma a la suma de US\$. 8.000.000, para lo cual la entidad bancaria autorizó el mencionado valor, solicitando a su vez la constitución de una garantía con derecho real de hipoteca sobre bienes de suficiente valor a favor del BBVA. Por tal motivo **FRIGORÍFICO CONCEPCIÓN S.A.** ha otorgado en garantía de sus operaciones realizadas dentro de la línea de crédito autorizada, la hipoteca de bienes inmuebles de terceros, con expresa autorización de los mismos, de acuerdo a los términos del acta mencionada, por hasta la suma total de **US\$. 8.800.000.-**

(c) En fecha 24 de Noviembre del 2.010, según Acta de Directorio N° 102 del **FRIGORÍFICO CONCEPCIÓN S.A.**, se decidió adquirir una Planta de Curtiembre de sus propietarios **RAMON MARIO GONZALEZ DAHER** y **BLUE LEATHER S.A.** ubicada en la ciudad de Concepción, por un valor total de UN MILLON NOVECIENTOS MIL DOLARES AMERICANOS (US\$. 1.900.000.-) incluyendo 2 inmuebles con sus respectivas instalaciones y equipamientos. La citada adquisición más la compra de nuevos equipamientos para modernizar la planta, fueron íntegramente financiados por el **BANCO CONTINENTAL S.A.E.C.A.**, según lo confirma la Escritura N° 77 del 03/12/2010, con la concesión de una línea de crédito de hasta **US\$. 2.500.000.-** garantizada con la constitución de un Fideicomiso de Garantía, entre **FRIGORÍFICO CONCEPCIÓN S.A.** (fideicomitente), **BANCO CONTINENTAL S.A.E.C.A.** (beneficiario) y **FINANCIERA RIO S.A.** (fiduciario), más la codeudoría de los señores **JAIR ANTONIO DE LIMA** y **EDEMILSON ANTONIO DE LIMA**. Bajo estas condiciones, el banco autorizó el desembolso de un préstamo de **DOS MILLONES DOSCIENTOS MIL DOLARES AMERICANOS (US\$. 2.200.000.-)** (ver nota 8 B).

(d) El Acta de directorio N° 99, de la sesión celebrada el 02/09/2010 de **FRIGORÍFICO CONCEPCIÓN S.A.** autorizó la compra de un inmueble con sus instalaciones, mejoras y equipamientos destinados a Matadero, ubicado en la ciudad de Encarnación, al valor total de **US\$. 1.200.000.-**, de propiedad del **SR. LULIO ROLANDO ROJAS PAGANI** y de la **SRA. CRISTINA MARIA ISABEL GARCIA DE ROJAS**, con quienes se celebró un Contrato de Compra - Venta, en fecha 15/09/2010, en el cual se pactaron las condiciones particulares de la operación. Parte de la operación fue financiada con intervención bancaria, para lo cual el día 28/09/2010, según Acta de Directorio N° 100, la Sociedad resolvió solicitar al **BANCO ITAPUA S.A.E.C.A.** un crédito Hipotecario y Prendario para financiar la adquisición mencionada. A tal efecto y ante la Escribana María Angélica Rojas Duarte de Paredes, fue formalizada la transacción, según Escritura Pública N° 42 de fecha 18/10/2010, en la cual se perfeccionó la transferencia, con garantía hipotecaria y prendaria de las maquinarias existentes en la planta y la concesión de una línea de crédito de hasta **DOLARES SEISCIENTOS MIL (US\$. 600.000.-)**. En el marco de la línea de crédito concedida por el **BANCO ITAPUA S.A.E.C.A.** fue desembolsado un crédito de **DOLARES QUINIENTOS OCHO MIL (US\$. 508.000)**.



NOTA 9 – DEUDAS COMERCIALES

Las deudas comerciales se componen como sigue:

<u>CONCEPTO</u>	<u>30/09/2013</u>	<u>30/09/2012</u>
<u>Circulante</u>		
Navemar S.A.	4.684.785.624	728.683.902
Cartocor S.A.	3.226.176.620	1.221.266.527
Cia.Maritima Pya	1.910.549.650	263.142.961
Torlim Alimentos S.A	1.411.450.155	5.994.604.519
Partes relacionadas (nota 12)	1.521.887.953	104.087.735
Medship Paraguay S.A.	740.524.500	1.001.781.322
Asian Pacific	525.701.892	990.564.000
Proveedores varios locales	11.415.454.610	3.998.559.440
Proveedores varios del exterior	2.543.140.159	-
Proveedores de ganados	842.273.648	91.313.386
Anticipo Clientes del Exterior	-	14.711.775.899
Cheques diferidos Banco Continental S.A.	1.022.500.000	269.155.200
Cheques diferidos Sudameris Bank S.A.E.C.A.	34.321.828.254	19.327.166.957
Total de deudas comerciales	64.166.273.065	48.702.101.848

NOTA 10 – BONOS BURSÁTILES

La Sociedad obtuvo en fecha 10 de marzo del 2.010, según Resolución 1.259/10, su inscripción como “Sociedad Emisora de Títulos Valores de oferta pública que no sean acciones, de acuerdo a lo dispuesto en la Ley 1.284/98” ante la Comisión Nacional de Valores, tras haber cumplido con todos los requerimientos legales exigidos por las disposiciones reglamentarias vigentes.

Al 30 de setiembre de 2013, los saldos de bonos bursátiles representan los siguientes saldos:

	<u>30/09/2013</u>	<u>30/09/2012</u>
<u>Exigible a corto plazo</u>		
Bonos de Deudas emitidos - Dólares (a)	4.201.598.724	-
Bonos de Deudas emitidos - Guaranies (b)	2.701.299.255	20.991.000.000
Intereses por pagar por bonos emitidos	449.102.021	1.870.557.605
Intereses a devengar por bonos	(226.904.070)	(1.502.735.582)
Total exigible a corto plazo	7.125.095.930	21.358.822.023

(a) De acuerdo a la resolución N° 1185/13 la Comisión Nacional de Valores, procedió a Registrar la Emisión de Bonos Bursátiles de Corto Plazo, realizada por Frigorífico Concepción S.A., cuyas características son las descriptas en el Acta de Directorio N° 150 de fecha 02 de Agosto del 2.013, y se sintetizan a continuación:

Valor Nominal de la Emisión : USD. 1.000.000,00.- (Dólares Americanos Un Millón con 00/100).
 Moneda : Dólares Americanos.
 Serie : Serie 1.

Tipo de instrumento : Títulos globales. Ajustándose a los términos establecidos en Resolución BVPASA N° 908/10 .

Corte Mínimo de los Bonos : USD 1.000,00.- (Dólares Americanos Un Mil con 00/100).

Plazo de Vencimiento : 270 días.

(b) De acuerdo a la resolución N° 1203-13 la Comisión Nacional de Valores, procedió a Registrar la Emisión de Bonos Bursátiles a Corto Plazo, realizada por Frigorífico Concepción S.A., cuyas características son las descriptas en el Acta de Directorio N° 153 de fecha 17 de setiembre del 2.013, y se sintetizan a continuación:

Valor Nominal de la Emisión : Gs. 8.800.000.000.- (Guaraníes Ocho Mil Ochocientos Millones).

Moneda : Guaranies

Serie : Serie 1: Gs. 4.400.000.000.- (Guaraníes Cuatro Mil Cuatrocientos Millones)

Tipo de instrumento : Títulos globales. Ajustándose a los términos establecidos en Resolución BVPASA N° 908/10 .

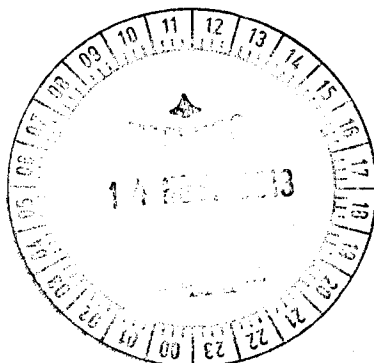
Corte Mínimo de los Bonos : Gs. 1.000.000.- (Guaraníes Un Millón)

Plazo de Vencimiento : 270 días.

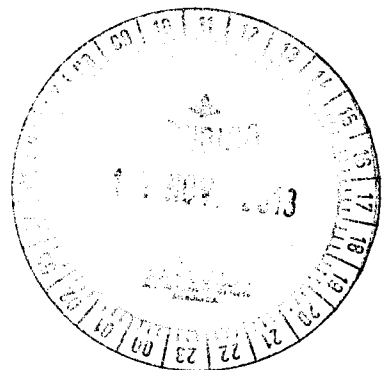
NOTA 11 – OTROS PASIVOS

Este saldo está compuesto por:

<u>CONCEPTO</u>	<u>30/09/2013</u>	<u>30/09/2012</u>
<u>Exigible corto plazo</u>		
Retención IVA a pagar	11.973.924.431	8.952.510.899
Dirección General de Grandes Contribuyentes	1.663.157.439	2.613.336.082
IPS a pagar	714.074.329	1.186.595.599
Sueldos y jornales a pagar	4.511.590.718	814.903.906
Honorarios a pagar	488.245.380	302.542.306
Retención Impuesto a la Renta a pagar	25.997.478	-
Otros varios	74.639.674	1.539.591.014
Intereses a vencer	(3.585.723.775)	-
Intereses a cobrar	412.906.231	-
Total	16.278.811.905	15.409.479.806
<u>Exigible largo plazo</u>		
Retención IVA a pagar	24.984.838.168	-
Intereses a vencer	(6.069.015.932)	-
Total	18.915.822.236	-



Handwritten signatures and initials, including a large signature and a circular stamp.



NOTA 12 – PARTES RELACIONADAS

Los saldos con partes relacionadas se componen de la siguiente manera:

Saldos al 30 de setiembre de 2013

<u>CONCEPTO</u>	<u>CUENTAS POR COBRAR (nota 3)</u>	<u>OTROS CREDITOS (nota 4)</u>	<u>DEUDAS COMERCIALES (nota 9)</u>
Central de la Carne Concepción S.A.	1.435.430.027	-	1.507.814.980
Concepción Palace Hotel S.A.	67.046.858	-	-
Agroganadera Concepción S.A.	-	21.354.305.968	-
GJ Emprendimientos S.A.	2.432.927.755	-	12.632.970
Grupo Concepción Petroleo S.A.	18.318.525	-	1.440.003
Totales	3.953.723.165	21.354.305.968	1.521.887.953

Saldos al 30 de setiembre de 2012

<u>CONCEPTO</u>	<u>CUENTAS POR COBRAR (nota 3)</u>	<u>OTROS CREDITOS (nota 4)</u>	<u>DEUDAS COMERCIALES (nota 9)</u>
Central de la Carne Concepción S.A.	793.991.780	-	-
Transportadora Concepción S.A.	-	4.435.549.486	65.406.985
Concepción Palace Hotel S.A.	7.403.405	844.826.851	38.680.750
Agroganadera Concepción S.A.	-	3.052.590.733	-
GJ Emprendimientos S.A.	161.726.620	-	-
Jair Antonio de Lima	-	2.212.006.268	-
Totales	963.121.805	10.544.973.338	104.087.735

NOTA 13 – CAPITAL SOCIAL

a) Capital Integrado

Al 30 de setiembre de 2013 el capital social es de Gs. 100.000.000.000 y está totalmente suscrito e integrado. El capital está representado por 1.000 acciones nominativas de Gs. 100.000.000 de valor nominal cada una.

A dicha fecha las acciones están distribuidas de la siguiente forma:

Accionistas	Cantidad de acciones	Capital representado en Guaraníes	% de Participación
Jair Antonio de Lima	980	98.000.000.000	98%
Carina Prado Durán de Lima Tiburcio	20	2.000.000.000	2%
Total	1.000	100.000.000.000	100%

En Acta de Asamblea General Ordinaria N° 16 de fecha 30 de abril de 2012, fue aprobado que las utilidades acumuladas de ejercicios anteriores sean destinadas para la integración de capital por la suma de Gs. 50.000.000.000. Las acciones fueron suscriptas e integradas de la siguiente forma; (i)

Jair Antonio de Lima la cantidad de 490 acciones, y (ii) Carina Prado Durán de Lima Tiburcio la cantidad de 10 acciones, cada acción representada por un valor nominal de Gs. 100.000.000.

b) Reserva Legal

De acuerdo con el Artículo 91 de la Ley 1.034/83 Del Comerciante, las sociedades comerciales deberán contar con una reserva equivalente al veinte por ciento (20%) de su capital, la cual se constituirá transfiriendo anualmente no menos del cinco por ciento (5%) de las utilidades netas de cada ejercicio financiero.


NOTA 14 – RESULTADO BRUTO

Las ventas y sus respectivos costos se componen de la siguiente forma:

<u>CONCEPTO</u>	<u>30/09/2013</u>	<u>30/09/2012</u>
Ventas locales	111.532.341.261	77.135.049.371
Ventas al exterior	1.055.972.942.186	837.647.923.993
Total Ventas	1.167.505.283.447	914.782.973.364
Total Costo de Ventas	(1.047.809.606.555)	(815.553.395.543)
Resultado Bruto	119.695.676.892	99.229.577.821

NOTA 15 - HECHOS POSTERIORES

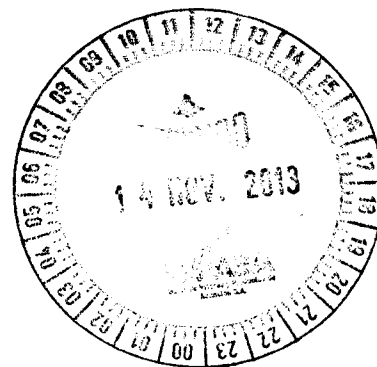
Entre la fecha de cierre del periodo y la fecha de emisión de estos estados financieros, no han ocurrido hechos significativos de carácter financiero o de otra índole que afecten la situación patrimonial o los resultados de la Sociedad al 30 de setiembre de 2013.


Lic. Julio Peralta
Contador


Jair Antonio de Lima
Presidente

~~
Pedro Cassido Pascutti
Director Gerente General~~


Lic. José Carlos Mongelos Pankow
Síndico Titular





ACTA DIRECTORIO




ACTA DE SESION DEL DIRECTORIO DEL


FRIGORIFICO CONCEPCION S.A. Nº 156

En la Ciudad de Asunción República del Paraguay, a los cinco días del mes de Noviembre del año dos mil trece, siendo las 14:30 Horas, en la sede social de **FRIGORÍFICO CONCEPCIÓN S.A.**, situado en Avenida Aviadores del Chaco Nº 2.351 esquina Herib Campos Cervera, Edificio Plaza Center Santa Teresa, 9º Piso, se reúnen en Sesión de Directorio, los Señores Directores: **1) El Señor JAIR ANTONIO DE LIMA**, Presidente del Directorio, **2) La Sra. CARINA PRADO DURAN DE LIMA TIBURCIO**, Vice-Presidente del Directorio, **3) El Señor PEDRO CASSILDO PASCUTTI**, Director Gerente General, **4) La LIC. CORINA E. MEZA DE ALARCON**, Directora Titular, **5) El Sr. MARCOS ANDRE HERMANN**, Director Titular y **5) El LIC. JOSE CARLOS MONGELOS PANKOW**, Síndico Titular. Asisten a esta sesión, los Sres. **Lic. Julio Peralta**, Contador de la sociedad y el **C.P. Hugo Silva**, Auditor Interno de la sociedad, ambos en carácter de expositores técnicos de los Informes Financieros. Todos los miembros del Directorio, presentes en esta sesión, en pleno ejercicio de sus funciones estatutariamente asignadas, se abocan a tratar el siguiente

ORDEN DEL DIA:

- 1- Lectura y Consideración del Estado de Situación Patrimonial, Estado de Resultados, Estado de Evolución del Patrimonio Neto y Estado de Flujo de Efectivo, con sus respectivas Notas a los Estados Contables, Anexos exigidos por la C.N.V. e Informe del Síndico sobre los estados contables, todos al 30 de Setiembre de 2013.** Esta sesión está abocada al análisis de la información financiera del Frigorífico con corte al 30/09/2013, en razón de que como entidad emisora inscrita en la COMISION NACIONAL DE VALORES, según Resolución Nº 1259/10 y ante la BOLSA DE VALORES Y PRODUCTOS DE ASUNCION S.A. según Resolución Nº 899/10, estamos obligados a reportar nuestra información financiera, en los términos exigidos por las disposiciones legales y reglamentarias que rigen para este tipo de entidades, y en especial en cumplimiento al artículo 3º de la Resolución 5/92 y al artículo 127º de la Resolución 763/04. El Lic. Peralta procede a dar lectura a los Informes Financieros mencionados y






ACTA DIRECTORIO



tras un breve análisis y evaluación de los mismos, son aprobados por este Directorio. Aclara el Sr. Silva, que todos los informes presentados se ajustan en sus formatos a las exigencias de la COMISION NACIONAL DE VALORES en sus disposiciones reglamentarias, para su presentación a la misma, a lo cual se suma el Informe del Síndico, en el cual se detallan las deudas financieras, comerciales, bonos bursátiles y otros pasivos de la sociedad, los cuales fueron debidamente auditados, debidamente firmados por Lic. José Carlos Mongelós Pankow, síndico actual en ejercicio de la sociedad. Previa lectura de todos los informes expuestos en esta sesión, los señores directores presentes, proceden a intercambiar pareceres sobre los informes presentados para luego aprobarlos íntegramente, y encomiendan a la Lic. Corina Meza de Alarcón, en su carácter de Directora Titular se haga cargo de la respectiva presentación a la COMISION NACIONAL DE VALORES y a la BOLSA DE VALORES Y PRODUCTOS DE ASUNCION S.A. para de este modo dar cumplimiento a los requerimientos de documentación periódica trimestral a ser presentada por las entidades emisoras.

No habiendo otro asunto que tratar, se levanta la sesión, siendo las 15:45 horas.-----


CARINA PRADO DURAN DE LIMA T.
Vice Presidente



JUAN ANTONIO DE LIMA
Presidente


LIC. CORINA MEZA DE ALARCON
Directora Titular


PEDRO CASSILDO PASCUTTI
Director Titular y Gerente General


LIC. JOSE CARLOS MONGELOS P.
Síndico Titular


MARCOS ANDRE HERMANN
Director Titular



Asunción, 5 de Noviembre de 2013.

Señores
Accionistas de
FRIGORIFICO CONCEPCION S.A.
Presente

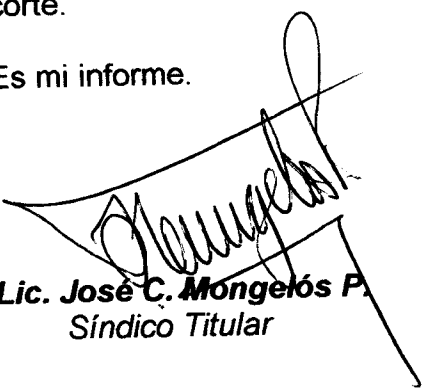
De mi mayor consideración:

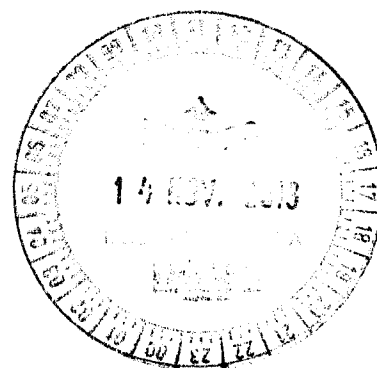
En cumplimiento de las disposiciones legales establecidas en el artículo 1124° del Código Civil y de los Estatutos Sociales de **Frigorífico Concepción S.A.** he examinado conceptualmente el **Balance General y Cuadro de Resultados al 30 de Setiembre de 2013**, que fueran preparados por la dirección de la empresa, encontrándose los mismos conforme a principios de contabilidad generalmente aceptados.

En mi opinión los informes citados en el párrafo anterior reflejan fielmente el desarrollo de las actividades, su situación económica, patrimonial y financiera y el resultado de la gestión de **Frigorífico Concepción S.A.** correspondiente al ejercicio cerrado el 30 de Setiembre de 2013 de acuerdo con normas contables, legislación tributaria y prácticas comerciales vigentes, por lo que me permito recomendar, a los señores accionistas, la aprobación de los mismos.

Adjunto a este informe, el cuadro de deudas desglosado de la sociedad a la fecha de corte.

Es mi informe.


Lic. José C. Mongelós P.
Síndico Titular





FRIGORÍFICO CONCEPCIÓN SOCIEDAD ANÓNIMA
BALANCE GENERAL AL 30/09/2013
 (En guaraníes)

ANEXO A
1 de 2

BIENES DE USO

CUENTAS	VALORES DE ORIGEN				AMORTIZACIONES				Neto resultante			
	Al inicio del periodo	Altas	Transferencias/ Ajustes	Bajas del periodo	Revalúo del periodo	Al cierre del periodo	Acumulado al inicio del periodo	Depreciación del periodo		Transferencias/ Ajustes	Bajas del periodo	Acumulado al cierre del periodo
Muebles y Utiles	1.665.606.362	154.003.923	0	0	6.106.324	1.825.716.609	-647.865.657	-74.585.447	0	0	-722.471.104	1.103.245.505
Equipos de Computación	1.633.566.891	161.175.049	0	0	2.950.156	1.797.712.096	-1.141.894.219	-92.398.997	0	0	-1.234.293.216	563.418.880
Softwares informáticos	28.982.916	0	0	0	97.335	29.080.251	-12.760.359	-3.686.424	0	0	-16.446.783	12.633.468
Maquinarias y Equipos	20.527.943.275	2.649.607.938	0	0	98.359.761	23.276.910.974	-4.258.622.979	-1.042.532.003	0	0	-5.301.154.982	17.974.755.992
Maquinarias y Equipos Biodiesel	332.460.718	0	0	0	1.568.811	334.029.529	-33.425.987	-16.813.261	0	0	-50.239.228	283.790.301
Rodados	11.348.194.564	674.856.836	0	-67.320.000	43.560.723	11.998.292.123	-4.088.074.088	-920.401.071	0	0	-5.008.475.159	6.990.816.964
Instalaciones	6.822.155.815	1.268.668.606	0	0	27.581.210	7.918.606.431	-2.402.970.870	-340.114.331	0	0	-2.743.085.201	5.175.520.230
Mejoras en predio propio	11.180.955.221	347.731.380	0	0	64.186.689	11.592.873.290	-188.855.071	-140.863.115	0	0	-329.718.186	11.263.155.104
Mejoras en predio de terceros	1.088.823.454	21.000.000	0	0	6.254.709	1.096.078.163	56.993.088	-53.786.315	0	0	3.206.773	1.099.284.936
Mejoras en predio de trinidad	43.634.490	334.759.820	0	0	261.807	378.666.117	0	-2.194.815	0	0	-2.194.815	376.461.302
Herramientas	306.125.668	0	0	0	633.576	306.769.244	-200.529.651	-22.539.234	0	0	-223.068.885	83.690.359
Inmuebles Terrenos - Planta Encarnación	1.098.363.990	0	0	0	6.590.184	1.104.954.174	0	0	0	0	0	1.104.954.174
Inmuebles Edificios - Planta Encarnación	4.915.324.365	0	0	0	28.047.930	4.943.372.296	-240.669.341	-61.869.096	0	0	-302.538.437	4.640.833.858
Maquinarias y Equipos - Planta Encarnación	913.737.084	0	0	0	4.413.675	918.150.759	-91.717.608	-46.133.957	0	0	-137.851.565	780.299.194
Muebles y Utiles Nuevo Edificio	866.666.486	0	0	0	5.199.999	871.866.485	0	-43.593.324	0	0	-43.593.324	828.273.161
Muebles y Utiles Ciclo II	27.086.816	70.159.951	0	0	162.521	97.409.288	0	-1.362.467	0	0	-1.362.467	96.046.821
Muebles y Equipos Ciclo II	7.818.182	128.181.352	0	0	46.908	136.046.443	0	-393.255	0	0	-393.255	135.653.188
Instalaciones Ciclo II	26.138.682	332.243.698	0	0	156.833	358.639.213	0	-1.314.776	0	0	-1.314.776	357.324.437
Muebles y Utiles Ciclo II	0	8.890.909	0	0	0	8.890.909	0	0	0	0	0	8.890.909
Maquinarias y Equipos BC P/C	0	109.158.323	0	0	0	109.158.323	0	0	0	0	0	109.158.323
Reparaciones avioneta	0	197.855.441	0	0	0	197.855.441	0	0	0	0	0	197.855.441
Rodados Ciclo II	0	85.491.818	0	0	0	85.491.818	0	0	0	0	0	85.491.818
Construcciones en curso	3.885.795.503	10.492.864.839	0	0	0	14.378.660.342	0	0	0	0	0	14.378.660.342
Totales periodo actual (nota 2.a)	66.499.405.282	17.036.889.883	0	37.320.000	296.179.153	83.766.133.318	-13.250.412.722	-2.864.581.888	0	0	-16.114.994.610	67.850.730.708
Totales periodo anterior	49.488.298.189	11.707.396.082	0	0	1.006.027.810	58.201.665.081	-9.558.677.554	-1.017.783.052	0	0	-10.576.460.606	47.625.204.475



[Signature]
JAIR ANTONIO DE LIMA
 Presidente

[Signature]
PEDRO CASSILDO PASCUTTI
 Director Gerente General

[Signature]
LIC. JOSÉ CARLOS MONGELOSP
 Síndico Titular

[Signature]
LIC. JOSE ANTONIO DE LIMA
 Contador - PUC. 1.876.150-0

DERECHOS EN FIDEICOMISO - PLANTA INDUSTRIAL CONCEPCIÓN

CUENTAS	VALORES DE ORIGEN						AMORTIZACIONES					Neto resultante
	Al inicio del periodo	Altas	Transferencias/ Ajustes	Bajas del periodo	Revalúo del periodo	Al cierre del periodo	Acumulado al inicio del periodo	Depreciación del periodo	Transferencias/ Ajustes	Bajas del periodo	Acumulado al cierre del periodo	
Bienes Muebles Fideicomitados	50.904.135.777	0	0	0	100.302.404	51.004.438.181	-34.520.614.684	-2.178.652.231	0	0	-38.699.266.916	14.305.171.266
Bienes Inmuebles Fideicomitados	29.755.834.491	0	0	0	162.597.482	29.918.431.973	-2.322.707.685	-47.368.500	0	0	-2.370.076.185	27.548.355.788
Totales periodo actual (nota 8)	80.659.970.269	0	0	0	262.899.886	80.922.870.155	-36.843.322.369	-2.226.020.732	0	0	-39.069.343.101	41.853.527.054
Totales periodo anterior	78.813.425.712	0	0	0	1.317.634.809	80.131.060.521	-32.417.833.836	-1.094.242.260	0	0	-33.512.076.096	46.618.984.425

DERECHOS EN FIDEICOMISO - CURTIEMBRE

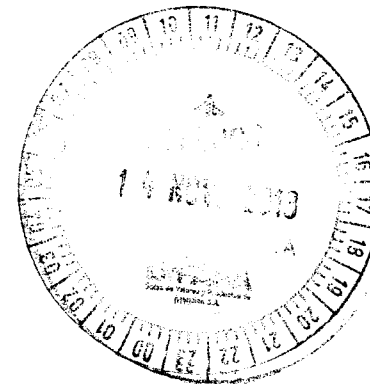
CUENTAS	VALORES DE ORIGEN						AMORTIZACIONES					Neto resultante
	Al inicio del periodo	Altas	Transferencias/ Ajustes	Bajas del periodo	Revalúo del periodo	Al cierre del periodo	Acumulado al inicio del periodo	Depreciación del periodo	Transferencias/ Ajustes	Bajas del periodo	Acumulado al cierre del periodo	
Bienes Muebles Fideicomitados	6.767.642.266	945.253.171	0	0	35.436.368	7.748.331.805	-881.580.949	-341.127.927	0	0	-1.202.708.876	6.545.622.929
Bienes Inmuebles Fideicomitados	9.152.702.628	0	0	0	54.186.424	9.206.869.052	-124.965.218	-80.888.979	0	0	-185.854.197	9.021.014.855
Totales periodo actual (nota 8)	15.920.344.894	945.253.171	0	0	89.602.792	16.955.200.857	-986.546.167	-402.016.906	0	0	-1.388.563.073	15.566.637.784
Totales periodo anterior	12.174.004.250	2.591.027.919	0	0	333.805.600	15.076.837.769	-400.285.926	-144.956.173	0	0	-545.244.099	14.533.593.671


LIC. JULIO ALBERTO PERAZA ACOSTA
Contador - RUC. 1.876.150-0


LIC. JOSE CARLOS MUNGEL P.
Síndico Titular


PEDRO GABRIEL PASCUTTI
Director Gerente General


JUAN ANTONIO DE LIMA
Presidente





ANEXO B


FRIGORÍFICO CONCEPCIÓN SOCIEDAD ANÓNIMA
BALANCE GENERAL AL 30/08/2013
 (En Guaraníes)

Cuentas	VALORES DE ORIGEN			AMORTIZACIONES			Neto resultante	
	Al inicio del periodo	Aumentos	Revalúo	Al cierre del periodo	Acumulad. al inicio del periodo	Del periodo		Bajas
ACTIVOS INTANGIBLES								
PORCIÓN CORRIENTE								
						NO APLICABLE		
TOTAL PORCIÓN CORRIENTE	0	0	0	0	0	0	0	0
PORCIÓN NO CORRIENTE								
						NO APLICABLE		
TOTAL PORCIÓN NO CORRIENTE	0	0	0	0	0	0	0	0
TOTAL DEL PERIODO	0	0	0	0	0	0	0	0

Alberto Pérez
 LIC. JULIO ALBERTO PÉREZ P. ACOSTA
 Contador - RUC. 1676.150-0

Jose Carlos Monje
 LIC. JOSE CARLOS MONJE JOS. P.
 Síndico Titular

Pedro Cassido Pascutti
 PEDRO CASSIDO PASCUTTI
 Director General



ANEXO C





FRIGORÍFICO CONCEPCIÓN SOCIEDAD ANÓNIMA
BALANCE GENERAL AL 30/09/2013
 (En guaraníes)

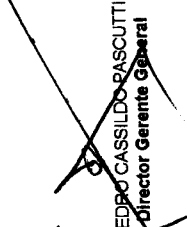
INVERSIONES, ACCIONES, DEBENTURES Y OTROS TÍTULOS EMITIDOS EN SERIE


PARTICIPACION EN OTRAS SOCIEDADES

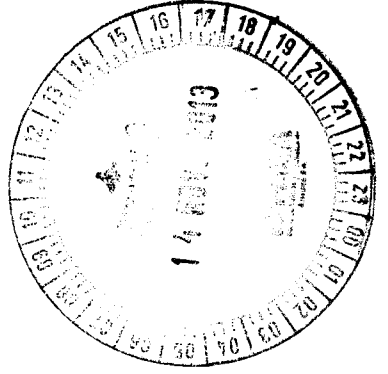
Denominación y características de los valores Emisor	Clase	Valor Nominal Unitario	Cantidad	Valor Nominal Total	Valor Patrim. Proporc.	Valor de Libros	Valor de Cotización	% de Particip.	Actividad Principal	Si Ultimo Balance	
										Capital	Resultado
Inversiones Temporarias											
Totales ejercicio actual											
Total ejercicio anterior											
Inversiones Permanentes											
Totales periodo actual											
Total periodo anterior											


 LIC. JOSÉ CARLOS MONGELUZ P.
 Síndico Titular


 LIC. JULIO C. BERIO
 Contador - RUC. (876.150-0)


 PEDRO CASSIDO-RASCUTTI
 Director Gerente General


 BARR ANTONIO DE ZIMA
 Presidente







ANEXO D

FRIGORÍFICO CONCEPCIÓN SOCIEDAD ANÓNIMA
BALANCE GENERAL AL 30/09/2013
(En guaraníes)


OTRAS INVERSIONES

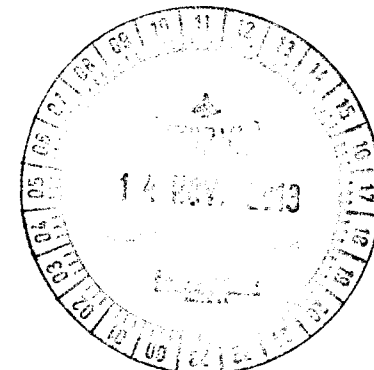
RUBROS	Valor de Costo	Amortización	Valor de Cotización	Valor registrado periodo actual	Valor registrado periodo anterior
Inversiones Corrientes			NO APLICABLE		
Subtotal Inversiones no Corrientes			NO APLICABLE		
Inversiones a Largo Plazo					
Subtotal					
Totales del periodo					


LIC. JUNIO ALBERTO BERNALTA ACOSTA
Contador - RUC. 1.876.160-0


LIC. JOSÉ CARLOS MONZELOS P.
Síndico Titular


PEDRO CASSIDO PASCUTTI
Director Gerente General


JAIR ANTONIO DE LIMA
Presidente





ANEXO E

FRIGORÍFICO CONCEPCIÓN SOCIEDAD ANÓNIMA
BALANCE GENERAL AL 30/09/2013
 (En guaraníes)

PREVISIONES

RUBROS	Saldos al inicio del periodo	Aumentos (*)	Disminuciones (*)	Saldos al cierre del periodo	Saldos al cierre del periodo anterior
Deducidas del Activo					
Total					
Incluidas en el Pasivo					
Previsiones varias	0	0	0	0	0
Previsiones para contingencias	0	0	0	0	0
Total	0	0	0	0	0

[Signature]
 LIC. NILO ALBERTO PERALTA
 Contador - RUC. 1876.150-0

[Signature]
 LIC. JOSÉ CARLOS MONCLOS P.
 Síndico Titular

[Signature]
 PEDRO CASH DO PASCUTTI
 Director Gerente General

[Signature]
 JAIR ANTONIO DE LIMA
 Presidente





ANEXO F

FRIGORÍFICO CONCEPCIÓN SOCIEDAD ANÓNIMA
BALANCE GENERAL AL 30/09/2013
(En Guaraníes)

COSTO DE MERCADERIAS O PRODUCTOS VENDIDOS O SERVICIOS PRESTADOS

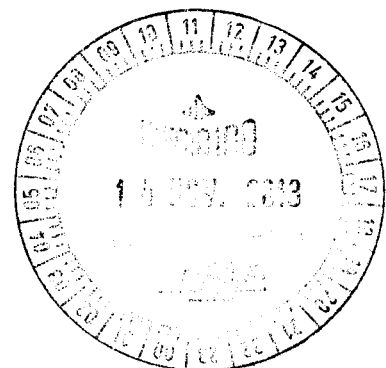
DETALLE	Periodo Actual		Periodo Anterior	
	30/09/2013		30/09/2012	
I. COSTO DE MERCADERIAS O PRODUCTOS VENDIDOS				
Existencias al comienzo del periodo / ejercicio		94.779.281.226		91.714.610.268
Mercaderías de reventa	0			
Productos terminados	80.708.893.162		77.571.217.289	
Productos en proceso	0			
Materias primas y materiales	14.070.388.064		14.143.392.979	
Otros	0			
Compras y costos de producción del ejercicio		1.054.182.724.713		808.150.399.268
a) Compras	921.026.100.386		702.055.615.525	
b) Costos de producción según Anexo H	133.156.624.327		106.094.783.743	
Existencia al cierre del periodo / ejercicio (nota 7)		-101.152.399.384		-84.311.613.993
Mercaderías de reventa				
Productos terminados	-83.932.731.312		-74.459.643.281	
Productos en proceso				
Materias primas y materiales	-17.219.668.072		-9.851.970.712	
Otros				
COSTO DE MERCADERIAS Y SERVICIOS PRESTADOS		1.047.809.606.555		815.553.395.543

LIC. JULIO ALBERTO PERALTA
Contador - RUC. 1.876.150-0

LIC. JOSE CARLOS MONGELOS P.
Síndico Titular

PEDRO CASSILDO PASCUTTI
Director Gerente General

JAIR ANTONIO DE LIMA
Presidente





ANEXO G

FRIGORÍFICO CONCEPCIÓN SOCIEDAD ANÓNIMA
BALANCE GENERAL AL 30/09/2013
 (En Guaraníes)

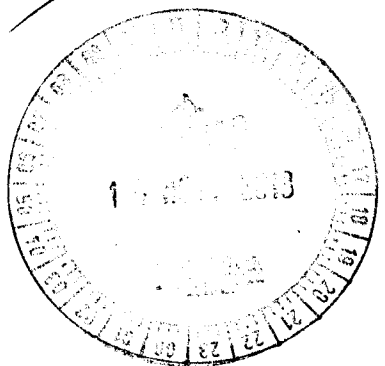
DETALLE	Moneda Extranjera		Cambio Vigente	Moneda Local	M.Extranjera
	Clase	Monto 30/09/2013		Monto 30/09/2013	Monto Periodo. Ant. 30/09/2012
ACTIVO					
Activo Corriente					
Bancos	Dólar americano	309.843,00	4.439	1.375.393.077	2.272.718,02
Clientes	Dólar americano	34.915.910,96	4.439	154.991.728.751	16.383.318,91
Otros Créditos	Dólar americano	759.594,00	4.439	3.371.837.766	679.416,29
Subtotales		35.985.347,96		159.738.959.594	19.335.453,22
Activo No Corriente					
Cargos Diferidos	Dólar americano	-	4.439	-	-
Subtotales		-		-	-
Totales		35.985.348		159.738.959.594	19.335.453,22
PASIVO					
Pasivo Corriente					
Deudas Comerciales	Dólar americano	10.654.012,00	4.450	47.410.353.400	5.428.545,00
Deudas Bancarias - Sobregiro	Dólar americano	3.618.480	4.450	16.102.236.000	67.969,20
Deudas Bancarias - Préstamos	Dólar americano	19.882.439,65	4.450	88.476.856.443	13.002.852,93
(-) Intereses a devengar	Dólar americano	(1.055.808)	4.450	-4.698.345.734	(678.162,26)
Otros Pasivos	Dólar americano	-	4.450	-	-
Cargos diferidos	Dólar americano	-	4.450	-	-
Subtotales		33.099.124		147.291.100.109	17.821.204,87
Pasivo no Corriente					
Deudas Bancarias - Préstamos	Dólar americano	12.125.828	4.450	53.959.934.600	9.532.454,27
(-) Intereses a devengar	Dólar americano	(1.936.420)	4.450	-8.617.068.422	(1.259.617,45)
Cargos diferidos	Dólar americano	-	4.450	-	-
Subtotales		10.189.408		45.342.866.179	8.272.836,82
Totales		43.288.532		192.633.966.288	26.094.041,69

Alfonso Peralta
 LIC. JULIO ALBERTO PERALTA
 Contador - RUC. 1.876.150-0

Jose Carlos Mongelos R.
 LIC. JOSE CARLOS MONGELOS R.
 Síndico Titular

Pedro Cassido Pascutti
 PEDRO CASSILDO PASCUTTI
 Director Gerente General

Jair Antonio de Lima
 JAIR ANTONIO DE LIMA
 Presidente





ANEXO H

FRIGORÍFICO CONCEPCIÓN SOCIEDAD ANÓNIMA
BALANCE GENERAL AL 30/09/2013
 (En guaraníes)

INFORMACION REQUERIDA SOBRE COSTOS Y GASTOS

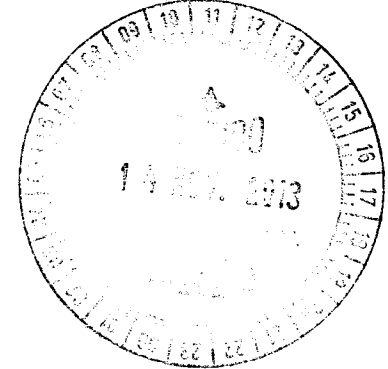
RUBROS	Costo de bienes de cambio	Gastos de operación y comercialización	Gastos de salarios y otros beneficios al personal	Gastos de administración	TOTAL	
					Periodo	Periodo
					30/09/2013	30/09/2012
Carga fabril	12.276.994.943	-	-	330.509.999	12.276.994.943	18.448.095.617
Fletes pagados	74.589.861.458	-	-	-	74.920.371.457	43.620.768.117
Gastos de faenamiento	2.616.906.077	-	-	-	2.616.906.077	2.719.350.154
Costo de industria	3.856.049.259	-	-	-	3.856.049.259	-
Otros gastos de fábrica	10.606.409.075	-	-	-	10.606.409.075	11.684.190.952
Remuneraciones de administradores, directores y síndicos	-	-	2.019.567.192	-	2.019.567.192	1.706.508.241
Honorarios y remuneraciones por servicios	-	-	8.853.115.111	4.100.460.009	12.953.575.120	10.460.854.408
Sueldos y jornales	18.620.535.158	-	4.744.654.835	-	23.365.189.993	16.173.929.492
Contribuciones sociales	2.913.856.501	-	360.139.567	-	3.273.996.068	2.377.391.981
Gastos de publicidad	-	-	-	67.716.457	67.716.457	125.729.975
Impuestos, tasas y contribuciones	-	-	-	1.488.927.016	1.488.927.016	898.254.869
Honorarios de fideicomiso	-	-	-	-	-	26.340.500
Descuentos concedidos	-	8.749.115.580	-	331.934.111	331.934.111	-
Gastos generales	-	3.921.397.026	-	3.488.497.049	12.237.612.629	8.753.842.203
Comisiones	-	21.868.145.098	-	-	3.921.397.026	5.259.787.856
Exportación, importación y servicios en el exterior	5.217.988.550	-	-	274.630.976	21.868.145.098	22.110.962.567
Depreciaciones	-	-	-	6.331.861.839	5.492.619.526	2.256.501.492
Alquileres	-	-	-	637.941.109	6.331.861.839	1.938.658.699
Seguros	2.458.023.307	-	-	-	637.941.109	787.862.083
Gastos curtiembre	-	-	-	-	2.458.023.307	10.996.141.758
Totales periodo actual	133.156.624.327	34.538.667.704	15.977.476.705	17.052.478.565	200.725.237.301	160.345.170.964
Totales periodo anterior	106.094.783.743	33.863.246.478	5.593.477.425	14.793.650.318		

[Signature]
 LIC. JUAN ALBERTO DE LAETA
 Contador - RUC 1.876.150-0

[Signature]
 LIC. JOSE CARLOS MONCELOS P.
 Síndico Titular

[Signature]
 PEDRO BASILDO RASCUTIN
 Director Gerente General

[Signature]
 SANTIAGO ANTONIO DE LIMA
 Presidente





ANEXO I

FRIGORÍFICO CONCEPCIÓN SOCIEDAD ANÓNIMA
BALANCE GENERAL AL 30/06/2013

DATOS ESTADÍSTICOS

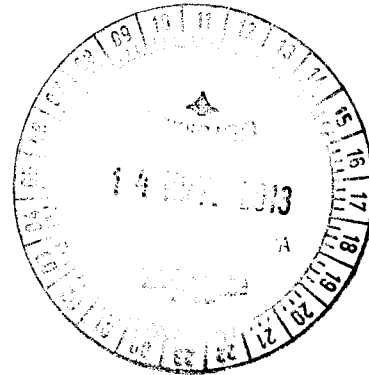
INDICADORES OPERATIVOS	Unidad de medida	Acumulado al fin del Periodo	
		Periodo	Periodo
		30/09/2013	30/09/2012
Volumen de Ventas		1.167.505.283.447	914.782.973.364
Locales	Guaraníes	111.532.341.261	77.135.049.371
Al exterior	Guaraníes	1.055.972.942.186	837.647.923.993
Cantidad de Empleados y Obreros	Cantidad	1.430	1.332
Consumo de Energía	Guaraníes	5.291.492.736	3.922.107.631
Cantidad de Sucursales (Otros)	Cantidad	4	3

LIC. JULIO ALBERTO PERALTA
Contador - RUC. 1.876.450-0

LIC. JOSÉ CARLOS MONGELOS P.
Síndico Titular

PEDRO BASILDO PASCUTTI
Director Gerente General

JAIRO ANTONIO DE LIMA
Presidente





ANEXO J

FRIGORÍFICO CONCEPCIÓN SOCIEDAD ANÓNIMA
BALANCE GENERAL AL 30/09/2013

INDICES ECONOMICOS - FINANCIEROS

INDICES		Acumulado al Fin del Período			
		30/09/2013		30/09/2012	
Liquidez	<u>Activo Corriente</u>	336.598.629.844	1,56	268.434.311.811	1,61
	Pasivo Corriente	216.144.025.663		167.027.680.621	
Endeudamiento	<u>Total Pasivo</u>	280.511.606.519	1,55	204.098.262.412	1,17
	Patrimonio Neto	181.487.614.904		173.790.969.427	
Rentabilidad	<u>Utilidad ant. Imp.</u>	26.182.222.270	0,17	26.133.380.817	0,18
	Patr. Neto-Ut.a.Imp.	155.305.392.234		147.657.608.610	


 LIC. JULIO ALBERTO FERALTA
 Contador - RUC 1.376.150-0


 LIC. JOSÉ CARLOS MONCELOS P.
 Síndico Titular


 PEDRO CASILDO PASCUTTI
 Director Gerente General


 JAIR ANTONIO DE LIMA
 Presidente