



FRIGORÍFICO CONCEPCIÓN SOCIEDAD ANÓNIMA

ESTADO DE SITUACION PATRIMONIAL AL 30 DE SETIEMBRE DE 2014

Presentado en forma comparativa con el periodo terminado el 30 de Setiembre de 2013
(Expresado en Guaraníes)



	<u>30.09.2014</u>	<u>30.09.2013</u>
ACTIVO		
CORRIENTE		
Disponibilidades (nota 3)	15.770.288.726	2.994.956.926
Cuentas por cobrar (nota 4)	176.935.768.931	167.509.331.729
Otros créditos (nota 5)	58.175.017.316	29.146.938.890
Créditos fiscales (nota 6)	76.551.587.749	35.595.403.418
Bienes de cambio (nota 7)	123.499.847.625	101.152.399.384
Gastos pagados por anticipado	583.548.850	199.599.497
Total activo circulante	<u>451.516.059.197</u>	<u>336.598.629.844</u>
NO CORRIENTE		
Bienes de uso (Anexo A y nota 2f)	86.726.975.883	67.650.138.708
Bienes de uso fideicomitidos (Anexo A y nota 8)	39.843.213.790	41.853.527.054
B. de uso fideicomitidos - Curtiembre (Anexo A y nota 8)	20.709.480.140	15.566.637.784
Gastos pagados por anticipado	720.980.997	330.287.633
Total activo realizable a largo plazo	<u>148.000.650.810</u>	<u>125.400.591.179</u>
TOTAL ACTIVO	<u>599.516.710.007</u>	<u>461.999.221.023</u>
PASIVO		
CORRIENTE		
Deudas financieras (nota 9)	194.742.397.838	128.573.844.763
Deudas comerciales (nota 10)	85.888.404.120	64.166.273.065
Bonos bursátiles (nota 11)	17.313.001.483	7.125.095.930
Otros pasivos (nota 12)	18.192.407.043	16.278.811.905
Total pasivo exigible a corto plazo	<u>316.136.210.484</u>	<u>216.144.025.663</u>
NO CORRIENTE		
Deudas financieras (nota 9)	30.593.595.306	45.451.758.620
Otros pasivos (nota 12)	14.354.981.912	18.915.822.236
Total pasivo exigible a largo plazo	<u>44.948.577.218</u>	<u>64.367.580.856</u>
TOTAL PASIVO	<u>361.084.787.702</u>	<u>280.511.606.519</u>
PATRIMONIO NETO		
Capital social (nota 14)	150.000.000.000	100.000.000.000
Reserva legal (nota 14)	8.603.140.184	6.789.461.072
Reserva de revaluó	27.738.988.196	20.233.897.366
Resultados acumulados	52.089.793.925	54.464.256.066
TOTAL PATRIMONIO NETO	<u>238.431.922.305</u>	<u>181.487.614.504</u>
TOTAL PASIVO Y PATRIMONIO NETO	<u>599.516.710.007</u>	<u>461.999.221.023</u>

Las notas y anexos que se acompañan forman parte integrante de estos estados.

Pedro Casildo Pascutti
Director Gerente General

Lic. Julio Alberto Peraza
Contador General

Carina Prado Duran de Lima
Vice-presidenta


Lic. José Carlos Wongel
Síndico Titular



FRIGORÍFICO CONCEPCIÓN SOCIEDAD ANÓNIMA



**ESTADO DE RESULTADOS CORRESPONDIENTE AL PERIODO
TERMINADO EL 30 DE SETIEMBRE DE 2014**



Presentado en forma comparativa con el periodo terminado el 30 de setiembre de 2013
(Expresado en Guaraníes)



	<u>30.09.2014</u>	<u>30.09.2013</u>
Ventas (nota 15)	1.450.262.811.836	1.167.505.283.447
Costo de ventas (Anexo F y nota 15)	(1.300.071.988.575)	(1.047.809.606.555)
Resultado Bruto	150.190.823.261	119.695.676.892
Gastos de operación y comercialización (Anexo H)	(39.214.176.055)	(34.538.657.704)
Gastos de salarios y otros beneficios al personal (Anexo H)	(10.676.844.692)	(15.977.476.705)
Gastos de administración (Anexo H)	(28.281.426.296)	(17.052.478.565)
Resultado operativo	72.018.376.219	52.127.063.918
Resultados financieros	(17.543.251.279)	(16.921.596.960)
Otros Ingresos y Egresos - neto	(13.664.419.627)	(9.023.244.688)
Resultado antes de impuesto a la renta	40.810.705.313	26.182.222.270
Impuesto a la renta	(4.081.070.531)	(2.618.222.227)
Ganancia del ejercicio	36.729.634.782	23.564.000.043
Asignación a Reserva legal	-	-
Resultado neto distribuible	36.729.634.782	23.564.000.043

Las notas y anexos que se acompañan forman parte integrante de estos estados.


 Pedro Casildo Pascutti
 Director Gerente General

 Lic. Julio Alberto Perata
 Contador General


 Carina Prado Duran de Lima
 Vice-presidenta

 Lic. José Campos Munguía
 Síndico Titular



FRIGORÍFICO CONCEPCIÓN SOCIEDAD ANÓNIMA

ESTADO DE EVOLUCIÓN DEL PATRIMONIO NETO CORRESPONDIENTE AL PERIODO TERMINADO EL 30 DE SEPTIEMBRE DE 2014

Presentado en forma comparativa con el periodo terminado el 30 de setiembre de 2013 (Expresado en Guaraníes)

	Capital social (nota 14)	Reserva legal (nota 14)	Reserva de revalúo	Resultados Acumulados	Resultados del periodo	Resultados Acumulados	Total
Saldo al 30 de setiembre de 2013	100.000.000,000	6.789.461,072	20.233.897,366	30.900.266,023	23.564.000,043	54.464.266,066	181.487.614,504
Transferencia a resultados acumulados	-	-	-	23.564.000,043	-	-	-
Revalúo de bienes de uso del ejercicio	-	-	1.550.590,957	-	-	-	1.550.590,957
Revalúo de bienes fideicomitidos	-	-	1.852.030,938	-	-	-	1.852.030,938
Resultado del ejercicio	-	-	-	-	12.709.582,189	12.709.582,189	12.709.582,189
- Reserva legal del ejercicio	-	1.813.679,112	-	-	-1.813.679,112	-1.813.679,112	-
Saldo al 31 de diciembre de 2013	100.000.000,000	8.603.140,184	23.636.519,261	54.464.266,066	10.895.903,077	65.360.169,143	197.599.816,588
Transferencia a resultados acumulados	-	-	-	-	-	-	-
Capitalización de Resultados Acumulados (*)	50.000.000,000	-	-	-50.000.000,000	-	-50.000.000,000	-
Revalúo de bienes de uso del ejercicio	-	-	2.215.382,880	-	-	-	2.215.382,880
Revalúo de bienes fideicomitidos	-	-	1.887.085,955	-	-	-	1.887.085,955
Resultado del periodo	-	-	-	-	36.729.634,782	36.729.634,782	36.729.634,782
- Reserva legal del periodo	-	-	-	-	-	-	-
Saldo al 30 de setiembre de 2014	150.000.000,000	8.603.140,184	27.738.988,196	4.464.266,066	47.625.537,859	52.089.793,925	238.431.922,305

(*) Aprobado en Acta de Asamblea Ordinaria N° 13 de fecha 30 de abril de 2014. Las notas y anexos que se acompañan forman parte integrante de estos estados.

[Firma]
Lic. José Barrios Mujica
Síndico Titular

[Firma]
Pedro Casildo Pascutti
Bifector General

[Firma]
Cafina Prado Duran de Lima
Vice-presidenta





FRIGORÍFICO CONCEPCIÓN SOCIEDAD ANÓNIMA

**ESTADO DE FLUJO DE EFECTIVO CORRESPONDIENTE AL PERIODO
TERMINADO EL 30 DE SETIEMBRE DE 2014**

Presentado en forma comparativa con el periodo terminado el 30 de setiembre de 2013
(Expresado en guaraníes)




	<u>30.09.2014</u>	<u>30.09.2013</u>
I. FLUJO DE EFECTIVO DE ACTIVIDADES OPERATIVAS		
Cobranzas efectuadas de clientes	1.451.053.264.680	1.132.677.267.022
Pagos efectuados a proveedores y empleados	<u>(1.427.702.753.273)</u>	<u>(1.159.037.652.812)</u>
Efectivo generado por las operaciones	23.350.511.407	-26.360.385.790
Pago impuesto a la renta	-	-
Otros ingresos y egresos - neto	<u>(13.664.419.622)</u>	<u>(9.023.244.687)</u>
Flujo neto de efectivo de actividades operativas	9.686.091.785	(35.383.630.477)
II. FLUJO DE EFECTIVO DE ACTIVIDADES DE INVERSIÓN		
Adquisición de activos fijos	(18.733.617.258)	(16.969.549.882)
Adquisición de bienes Curtiembre - fideicomitida	<u>(2.632.371.380)</u>	<u>(945.253.171)</u>
Flujo neto de efectivo de actividades de inversión	(21.365.988.638)	(17.914.803.053)
III. FLUJO DE EFECTIVO DE ACTIVIDADES DE FINANCIACIÓN		
(Disminución) Aumento de deudas bancarias	24.853.161.484	47.090.339.206
Intereses pagados y gastos bancarios	(11.210.314.856)	(6.928.790.181)
(Pagos) Colocaciones de Bonos bursátiles	5.898.875.290	(13.549.259.866)
Flujo neto de efectivo de actividades de financiación	19.541.721.918	26.612.289.159
Variación neta de efectivo	7.861.825.065	-26.686.144.371
Efectivo al inicio del periodo	7.908.463.661	29.681.101.297
Efectivo al final del periodo	15.770.288.726	2.994.956.926

Las notas y anexos que se acompañan forman parte integrante de estos estados.


Pedro Castillo Pascutti
Director Gerente General


Lic. Julio Peralla
Contador General


Carina Prado Duran de Lima
Presidenta


Lic. José Carlos Monge de B.
Síndico Titular



FRIGORÍFICO CONCEPCIÓN SOCIEDAD ANÓNIMA.

NOTAS A LOS ESTADOS FINANCIEROS CORRESPONDIENTES AL PERIODO DE NUEVE MESES TERMINADO AL 30 DE SETIEMBRE DE 2014

Presentadas en forma comparativa con el periodo de nueve meses terminado el 30 de setiembre de 2013

(Cifras expresadas en Guaraníes).

NOTA 1 – DESCRIPCIÓN DE LA NATURALEZA Y DEL NEGOCIO DE LA COMPAÑÍA

La Sociedad fue constituida originalmente con la denominación “Nelore Importadora y Exportadora S.R.L.” el 28 de agosto de 1997 según Escritura Pública N° 70, inscrita en el Registro Público de Comercio, bajo el N° 490, folio 4596 y siguientes de la sección Contratos con fecha 5 de setiembre de 1997.

Posteriormente, en fecha 25 de setiembre de 1998 según Escritura Pública N° 134, se cambió la denominación a Frigorífico Concepción S.R.L., lo cual fue inscripto en el Registro Público de Comercio bajo el N° 608, folio 5216 y siguientes con fecha 13 de octubre de 1998.

Finalmente en fecha 2 de agosto de 2001 según Escritura Pública N° 68, se decidió transformar la personería jurídica de Sociedad de Responsabilidad Limitada a Sociedad Anónima.

La Sociedad se dedica principalmente a la compra y procesamiento de ganado vacuno, y a la comercialización de carnes tanto en el mercado local como en el exterior.

Según Escritura Pública N° 46, de fecha 25 de junio de 2008, la Sociedad también puede emitir Títulos - Valores que podrán ser negociados a través de la Bolsa de Valores y Productos de Asunción S.A., previa autorización de la Comisión Nacional de Valores y de conformidad a las leyes que regulan la materia.

NOTA 2 - RESUMEN DE LAS PRINCIPALES POLÍTICAS CONTABLES

Los estados financieros han sido preparados de acuerdo con principios de contabilidad generalmente aceptados en Paraguay y se presentan en forma comparativa con los del periodo anterior, los cuales han sido reclasificados para facilitar su comparabilidad.

Los presentes estados financieros se exponen siguiendo los lineamientos de presentación establecidos en las normas de la Comisión Nacional de Valores al solo efecto de su presentación ante dicho organismo de control.

A continuación se resumen las políticas de contabilidad más significativas aplicadas por la Sociedad:



a. Bases de contabilización

Los estados financieros se expresan en Guaraníes y se han preparado sobre la base de costos históricos (excepto por el revalúo de los bienes de uso y de los bienes en fideicomiso y por el tratamiento asignado a los activos y pasivos en moneda extranjera) y no reconocen en forma integral los efectos de la inflación sobre la situación patrimonial de la Sociedad, en los resultados de las operaciones y en sus flujos de efectivo, en atención a que la corrección monetaria no constituye una práctica contable aceptada en el Paraguay.

Según el índice general de precios al consumidor publicado por el Banco Central del Paraguay, la inflación acumulada al 30 de setiembre de 2014 y 2013 fue del 2,5% y 2,1 % respectivamente.

b. Moneda extranjera

Los activos y pasivos en moneda extranjera (totalmente en dólares estadounidenses) se valuaron al tipo de cambio comprador y vendedor vigente a la fecha de cierre del periodo para activos y pasivos respectivamente (US\$ 1 = Gs. 4.474 para activos y US\$ 1 = Gs. 4.489 para pasivos al 30 de setiembre de 2014 y US\$ 1 = Gs. 4.439 para activos y US\$ 1 = Gs. 4.450 para pasivos al 30 de setiembre de 2013).

Las diferencias de cambio originadas por fluctuaciones en los tipos de cambio, entre las fechas de concertación de las operaciones y su liquidación o valuación al cierre del periodo, son reconocidas en resultados de cada periodo en el que se producen.

c. Efectivo y equivalentes de efectivo

Para propósitos del estado de flujo de efectivo, el efectivo y equivalente de efectivo comprenden el efectivo disponible y los depósitos a la vista en bancos.

d. Bienes de uso fideicomitados

Los bienes de uso fideicomitados que se mencionan en la nota 8 fueron transferidos al patrimonio autónomo. De acuerdo al contrato, los bienes fueron transferidos al Fiduciario e inscriptos en los Registros Públicos, no obstante la Sociedad mantiene efectivamente el control de los bienes fideicomitados. Las depreciaciones de los bienes de uso fideicomitados son registradas por la Sociedad, utilizando el método lineal y similares vidas útiles que para los bienes de uso.

e. Bienes de Cambio

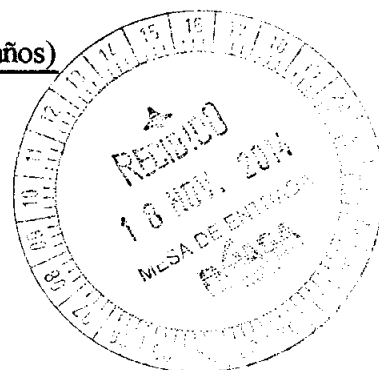
Las existencias se valúan a su costo de compra o producción o a su valor de realización, el que resulte menor.

f. Bienes de uso

Los bienes de uso existentes al inicio del periodo están valuados a su costo revaluado de acuerdo con las disposiciones de la Ley 125/91, utilizando los coeficientes que reflejan la inflación en el país. El incremento neto en el valor de los bienes tiene como contrapartida una reserva especial que forma parte del Patrimonio Neto. Las altas del periodo se computan a su costo de

adquisición. Los bienes son depreciados a partir del periodo siguiente al de su incorporación utilizando el método lineal de acuerdo con las siguientes vidas útiles:

<u>Tipo de bienes</u>	<u>Vida útil (años)</u>
Muebles y útiles	10
Equipos de Computación	4
Maquinarias y equipos	10
Rodados	5
Instalaciones	10
Mejoras en predio ajeno	40
Inmuebles - Edificios	40
Herramientas	5



El costo de las mejoras que extienden la vida útil de los bienes o aumentan su capacidad productiva es imputado a las cuentas respectivas del activo. Los gastos de mantenimiento son cargados a resultados.

El valor residual de los bienes de uso, considerados en su conjunto, no excede su valor recuperable al cierre del periodo.

Al 30 de setiembre de 2014, los Bienes de uso han sido revaluados y depreciados a los efectos de computar los efectos, tanto de la inflación acumulada a setiembre de 2014, así como de la depreciación de los bienes al cierre del periodo.

g. Gastos pagados por anticipado

Los gastos pagados por anticipado están constituidos por seguros y honorarios fiduciarios a vencer y han sido valuados a su costo.

h. Provisiones para incobrables

Para el cálculo de provisiones la Sociedad utiliza el criterio contable establecido por la Subsecretaría de Estado de Tributación en el artículo N° 33 del Decreto N° 6359/05, el cual menciona: *“se constituirán provisiones sobre la base del porcentaje promedio de créditos incobrables de los tres últimos ejercicios, incluido el ejercicio que se liquida, con relación al monto de créditos existentes al final de cada ejercicio”*.

Al 30 de setiembre de 2014, la Sociedad no cuenta con créditos de antigua data, razón por la cual no ha constituido provisiones a tal efecto.

i. Reconocimiento de ingresos y egresos

Los principales ingresos operativos de la Sociedad se originan en la comercialización de carnes y subproductos tanto en el mercado local como en el exterior.

Las ventas en el mercado local son reconocidas cuando la mercadería es facturada y entregada.

Los ingresos por ventas al exterior se reconocen cuando los títulos y los riesgos de pérdida se transfieren al cliente y cuando la cobranza está razonablemente asegurada. La transferencia de los títulos y del riesgo de pérdida al cliente se basa en los términos del contrato de venta, por lo general, en el momento del embarque.

A handwritten signature or mark in the bottom left corner of the page.

A handwritten signature or mark in the bottom right corner of the page.

La Sociedad aplicó el principio de lo devengado a los efectos de la imputación de los gastos incurridos.

j. Impuesto a la renta

El impuesto a la renta que se carga a los resultados del año a la tasa del 10% se basa en la utilidad contable antes de este concepto, ajustada por las partidas que la ley incluye o excluye para la determinación de la utilidad gravable.

De acuerdo con las disposiciones de la Ley 125/91, modificada por la Ley 2421/04 la distribución de utilidades en efectivo está gravada a la tasa del 5%. El cargo a resultados en concepto de impuesto a la renta del 5% adicional correspondiente a la distribución de utilidades mencionadas, la Sociedad registra este cargo adicional de impuesto a la renta en el ejercicio en el cual la Asamblea de Accionistas decide dicha distribución.

k. Uso de estimaciones

La preparación de los presentes estados financieros requiere que el Directorio y la Gerencia de la Sociedad realicen estimaciones y evaluaciones que afectan el monto de los activos y pasivos registrados y contingentes; como así también los ingresos y egresos registrados en el ejercicio. Los resultados reales futuros pueden diferir de las estimaciones y evaluaciones realizadas a la fecha de preparación de los presentes estados financieros.

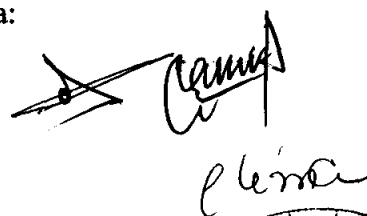
NOTA 3 - DISPONIBILIDADES

La composición de la cuenta es la siguiente:

<u>CONCEPTO</u>	<u>30.09.2014</u>	<u>30.09.2013</u>
Bancos - Moneda extranjera Dólares	5.063.773.820	1.375.390.724
Bancos - Moneda local Guaraníes	5.979.425.619	545.348.640
Recaudaciones a depositar	4.727.089.287	1.074.217.562
Total	15.770.288.726	2.994.956.926

NOTA 4 – CUENTAS POR COBRAR


El rubro de cuentas por cobrar se compone de la siguiente manera:



CONCEPTO	30.09.2014	30.09.2013
<u>Cientes del exterior</u>		
Ronald A.Chisholm	41.616.372.681	-
Asian Pacific Trading	27.202.014.652	9.240.317.750
A.J.C International	22.916.981.307	-
Off Yerushalain	7.359.015.348	2.961.313.187
OOO TD Pervomaiskyi K.	265.389.575	19.302.955.011
Food Forward International	138.723.093	16.002.161.088
Grupo Mastrotto SPA	-	7.857.175.067
Radinco	-	6.458.393.165
OOO East Forward	-	4.695.067.976
OOO Citygrand	-	1.644.236.984
Cientes varios del exterior	63.778.771.458	86.830.108.513
Total clientes del exterior	163.277.268.114	154.991.728.741
<u>Cientes locales</u>		
Eminco S.A.	2.906.701.933	2.147.155.600
Cadena Real S.A.	1.849.832.806	1.141.139.448
Interdenim S.A.C.I.	757.501.906	585.812.227
Vuela S.A.	674.654.686	897.124.496
Tripas S.A.	376.612.988	1.852.176.811
Yasy Pora	258.574.682	-
España S.R.L.	99.000.000	-
Dos Betas	91.620.825	-
Paraguay Bile Products S.R.L.	-	775.566.565
Partes relacionadas (nota 13)	6.443.487.104	3.953.723.165
Rombo S.A.	-	414.131.035
Lea Victoria S.A.	-	524.163.641
Coop.Mult.Neuland Ltda.	-	226.610.000
Otros clientes locales	200.513.887	-
Total clientes locales	13.658.500.817	12.517.602.988
Total cuentas por cobrar	176.935.768.931	167.509.331.729

NOTA 5 – OTROS CRÉDITOS

El rubro de otros créditos se compone como sigue:



CONCEPTO	30.09.2014	30.09.2013
Partes relacionadas (nota 13)	38.742.548.864	21.354.305.968
Anticipos a proveedores de ganado	7.650.669.410	3.896.546.150
Anticipos a proveedores varios	1.457.807.979	-
Anticipos por compra de inmueble	1.282.800.000	-
Anticipos a proveedores	715.997.881	1.005.989.563
Anticipos a proveedores del exterior	-	2.099.620.455
Garantía de Alquiler	307.189.955	351.717.965
Varios	8.018.003.227	438.758.789
Total de otros créditos	58.175.017.316	29.146.938.890

NOTA 6 – CRÉDITOS FISCALES

El rubro de créditos fiscales se compone de la siguiente manera:

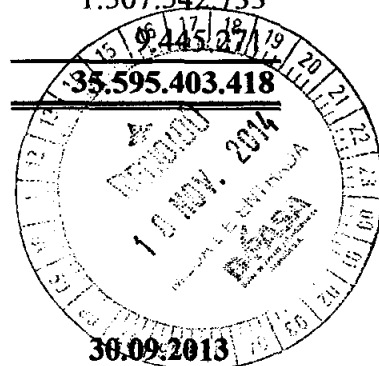
CONCEPTO	30.09.2014	30.09.2013
I.V.A. excedente 2014	30.209.457.032	-
I.V.A. excedente 2013	8.283.134.370	7.158.099.018
I.V.A. excedente 2012	9.480.757.491	9.480.757.491
I.V.A. excedente 2011	2.640.239.960	2.640.239.960
I.V.A. excedente 2010	3.241.283.624	9.974.268.827
I.V.A. excedente 2009	3.099.769.590	3.907.706.653
I.V.A. Ley 125/91 10%	11.518.188.796	-
Anticipo de Imp. a la renta	3.761.260.148	917.343.465
Retención impuesto al valor agregado	2.767.534.257	-
Otros créditos fiscales	1.538.118.703	1.507.542.733
Retención impuesto a la renta	11.843.778	9.445.271
Total de créditos fiscales	76.551.587.749	35.595.403.418

NOTA 7 – BIENES DE CAMBIO

Los bienes de cambio están compuestos de la siguiente manera:

CONCEPTO	30.09.2014	30.09.2013
Mercaderías (*)	106.267.902.032	83.932.731.312
Materiales-Insumos industriales	17.231.945.593	17.219.668.072
Total de bienes de cambio	123.499.847.625	101.152.399.384

(*) Al 30 de setiembre de 2014, la disponibilidad de mercaderías se encontraba restringida con certificados de warrant según detalle;



BENEFICIARIO	MERCADERIA	KGS	Nº TITULO WARRANT	EMISOR
Banco Regional S.A.E.C.A.	Carne vacuna congelada	440.000	9773	CEREGAL S.A.E.C.A.
Financiera Interfisa S.A.	Carne vacuna congelada	417.550	9937	CEREGAL S.A.E.C.A.
Bancop S.A.	Carne vacuna congelada	280.000	9943	CEREGAL S.A.E.C.A.
Bancop S.A.	Carne vacuna congelada	875.000	9866	CEREGAL S.A.E.C.A.
Total Kgs.		2.012.550		

NOTA 8 – BIENES DE USO FIDEICOMITIDOS

Los Bienes de Uso fideicomitidos se componen de la siguiente manera:

A-) B. DE USO FIDEICOMITIDOS – PLANTA INDUSTRIAL - CONCEPCIÓN:

<u>CONCEPTO</u>	<u>30.09.2014</u>	<u>30.09.2013</u>
Bienes muebles fideicomitidos	9.842.973.979	13.483.197.814
Bienes inmuebles fideicomitidos	30.000.239.811	28.370.329.240
Total de bienes de uso fideicomitidos	39.843.213.790	41.853.527.054

La Sociedad constituyó una operación fiduciaria identificada como Contrato de Fideicomiso de Garantía, según Escritura Pública N° 626 de fecha 24 de agosto de 2007, ampliado según Escritura Pública N° 710 de fecha 08 de setiembre de 2008 entre las firmas Frigorífico Concepción S.A. (fideicomitente), Financiera Atlas S.A.E.C.A. (fiduciario) y Sudameris Bank S.A.E.C.A. (beneficiario) en el cual, el Beneficiario otorga al Fideicomitente, una línea de crédito amparada por el Fideicomiso de Garantía de los bienes que componen el activo fijo industrial (propiedad, planta y equipos) que el Fideicomitente posee en la Ciudad de Concepción. Los bienes transferidos al Patrimonio Autónomo del Fideicomiso, fueron dados de baja del rubro “Bienes de Uso” de la Sociedad por el valor residual en libros de los mismos.

El Contrato de Fideicomiso denominado “Fideicomiso de Garantía Frigorífico Concepción S.A”, tiene una duración de 10 años, y se refiere a una línea de crédito de US\$ 9.000.000, otorgada por el Sudameris Bank S.A.E.C.A.

Al 31 de Diciembre de 2007 la Sociedad realizó la baja de los bienes transferidos al Patrimonio Autónomo del Fideicomiso por su valor residual en libros, transfiriendo los mismos al rubro “Bienes de uso Fideicomitidos” valuados a precio de mercado, cuya determinación está contenida en el Informe de Tasación SD-23/07 de fecha 15 de julio de 2007, practicada por el Ing. Blas Pessolani, que forma parte del Contrato de Fideicomiso de Garantía. La diferencia entre el valor residual en libros y el valor de tasación de Gs. 8.653.276.052 fue registrada como revalúo técnico en el patrimonio neto en la cuenta Reserva de Revalúo. Posteriormente durante el ejercicio 2008, la Sociedad revirtió el Revalúo Técnico realizado en el 2007, retornando a su valor residual en libros a los bienes que forman parte del Patrimonio Autónomo. Por lo tanto, actualmente los Bienes de Uso registrados como Bienes de uso fideicomitidos, están valuados a su valor de costo revaluado neto de depreciaciones.

Según Escritura Pública N° 744 de fecha 22 de setiembre de 2011 protocolizada ante el Escribano Luís Enrique Peroni Giralt, se procedió a la modificación de la cláusula del Contrato de Fideicomiso denominado “Fideicomiso de Garantía Frigorífico Concepción S.A”, por la cual se

amplía la línea de crédito otorgada por el Sudameris Bank S.A.E.C.A. en la suma de US\$. 15.000.000.

Al 30 de setiembre de 2014, los Bienes de uso fideicomitados han sido revaluados y depreciados a los efectos de computar los efectos, tanto de la inflación acumulada a setiembre de 2014, así como de la depreciación de los bienes.

B-) B. DE USO FIDEICOMITIDOS – CURTIEMBRE:

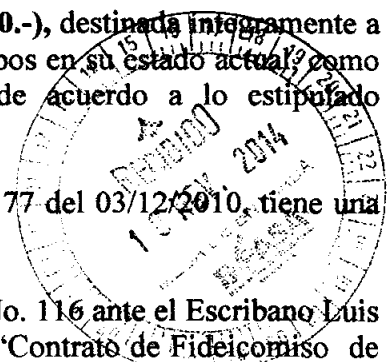
<u>CONCEPTO</u>	<u>30.09.2014</u>	<u>30.09.2013</u>
Bienes muebles fideicomitados - Curtiembre	11.237.896.694	6.545.622.930
Bienes inmuebles fideicomitados - Curtiembre	9.471.583.446	9.021.014.854
Total B. Uso fideicomitados - Curtiembre	20.709.480.140	15.566.637.784

La Sociedad adquirió en la ciudad de Concepción, una Planta Industrial destinada a Curtiembre, vendida por los señores **RAMON MARIO GONZALEZ DAHER** y **BLUE LEATHER S.A.**, para lo cual convinieron en celebrar con ellos un Contrato de Compraventa de los inmuebles, muebles, maquinarias, implementos y herramientas, por un valor total de **DOLARES UN MILLON NOVECIENTOS MIL (US\$. 1.900.000.-)**, en fecha 3 de diciembre del 2.010, según Escritura Pública N° 77, pasada por ante el Escribano Eduardo Antonio Gustale Portillo. La mencionada operación fue garantizada, por una parte, mediante la constitución en el mismo acto de un Contrato de Fideicomiso de Garantía, entre **FRIGORÍFICO CONCEPCIÓN S.A.** (fideicomitente), **BANCO CONTINENTAL S.A.E.C.A.** (beneficiario) y **FINANCIERA RIO S.A.** (fiduciario), y por otra parte, mediante la codeudoría solidaria de los **SRES. EDEMILSON ANTONIO DE LIMA** y **JAIR ANTONIO DE LIMA**. La adquisición de la planta de curtiembre será financiada por **BANCO CONTINENTAL S.A.E.C.A.**, con una línea de crédito de hasta **DOLARES DOS MILLONES QUINIENTOS MIL (US\$. 2.500.000.-)**, destinada íntegramente a la adquisición de la planta, tanto inmuebles como maquinarias y equipos en su estado actual, como también a la incorporación de nuevos equipos y maquinarias, de acuerdo a lo estipulado contractualmente.

El Contrato de Fideicomiso de Garantía contenido en la escritura N° 77 del 03/12/2010, tiene una duración total de 10 años.

Posteriormente, en fecha 06 de Mayo del 2013, se firmó la Escritura No. 116 ante el Escribano Luis Enrique Peroni Giralt, mediante la cual se modifican 8 cláusulas del “Contrato de Fideicomiso de Garantía Frigorífico Concepción S.A.- Banco Continental S.A.”, contenido en la Escritura No. 77 antes descripta. La modificación se originó en la Ampliación de la línea de crédito otorgada por el Banco Continental S.A.E.C.A. y adenda del Contrato de Fideicomiso entre Frigorífico Concepción S.A. (fideicomitente), Edemilson Antonio de Lima y Jair Antonio de Lima (Codeudores), Financiera Rio S.A. (fiduciario) y Banco Continental S.A.E.C.A. (beneficiario). La adenda contractual le incorpora a Agroganadera Concepción S.A. como fideicomitente, en razón del aporte que dicha sociedad realiza, de sus inmuebles bases de su asentamiento estanciero, conformados por: Tres (3) inmuebles individualizados como Matrículas Nos. R01 363, R01 362 y R01 361 todos del Distrito de Fuerte Olimpo, Departamento de Alto Paraguay, los cuales se suman al patrimonio autónomo ya existente.

La nueva línea de crédito reemplaza a la anterior y asciende a US\$. 9.500.000.- o su equivalente en moneda local, más los intereses, comisiones y gastos correspondientes a las operaciones crediticias celebradas con el beneficiario. Los fondos provenientes de esta ampliación de la Línea, serán aplicados parcialmente para pagar o pre-pagar otros créditos vigentes, como también para financiar



las inversiones en la ampliación de capacidad de frío realizadas en la Planta del Frigorífico, en la unidad industrial de la Ciudad de Concepción.

La nueva garantía fiduciaria que respalda a esta nueva línea de crédito bancaria, se halla compuesta, según tasaciones realizadas por el Ing. Blás Pessolani, a saber: a) Inmuebles Curtiembre por US\$. 1.462.685.-, b) Maquinarias Curtiembre por US\$. 225.000, c) Actualizaciones de valor de terreno y construcciones por US\$. 1.139.000.- y d) Incorporación de tres (3) inmuebles rurales de propiedad de Agroganadera Concepción S.A. por la suma de US\$. 7.625.000.- con lo cual el valor actualizado del Patrimonio Autónomo asciende a la suma de US\$. 10.451.685.-

La duración del Contrato de Fideicomiso de Garantía permanece invariable.

NOTA 9 - DEUDAS FINANCIERAS

Las deudas financieras se componen como sigue:

Entidades	30.09.2014	30.09.2013
<u>Exigible a corto plazo</u>		
Sudameris Bank S.A.E.C.A. (a)	46.694.679.591	48.921.352.120
Banco Continental S.A.E.C.A. (b)	42.737.371.192	18.525.659.809
BBVA Paraguay S.A.	20.123.616.403	8.180.122.120
Citibank N.A.	18.349.734.320	-
Banco Regional S.A.E.C.A.	13.304.504.350	11.315.628.564
Bancop S.A.	11.720.594.502	-
Banco Amambay S.A.	11.214.674.185	6.534.765.255
Banco GNB Paraguay S.A.	9.115.744.651	-
Finexpar S.A.	5.271.790.558	5.741.623.640
Solar S.A.	5.090.000.000	4.000.000.000
Financiera Interfisa S.A	5.000.000.000	3.000.000.000
Financiera Rio S.A.	4.687.287.671	2.804.876.061
Banco Atlas S.A.E.C.A.	4.104.264.689	4.719.133.107
Banco Itapua S.A.E.C.A. (c)	2.640.941.546	3.392.150.450
Visión Banco S.A.E.C.A.	1.468.000.000	780.600.000
Intereses a vencer	(6.780.805.820)	(8.097.022.783)
Sobregiros bancarios	-	18.754.956.420
Total exigible a corto plazo	<u>194.742.397.838</u>	<u>128.573.844.763</u>
<u>Exigible a largo plazo</u>		
Sudameris Bank S.A.E.C.A. (a)	11.010.135.331	16.025.080.787
Banco Continental S.A.E.C.A. (b)	26.016.963.499	37.934.852.420
Intereses a vencer	(6.433.503.524)	(8.508.174.587)
Total exigible a largo plazo	<u>30.593.595.306</u>	<u>45.451.758.620</u>

(a) Al 30 de setiembre de 2014 la deuda con Sudameris Bank S.A.E.C.A se encontraba garantizada con Bienes Muebles e Inmuebles fideicomitados de propiedad del Frigorífico Concepción S.A. especificados en el Contrato de Fideicomiso de Garantía celebrado según Escritura Pública N° 626, de fecha 24 de agosto de 2007, ampliado según Escritura Pública N° 710 de fecha 08 de setiembre de 2008, y por Escritura Pública N° 100 de fecha 02 de marzo de 2009 (ver nota 7 A).



(b) En fecha 24 de Noviembre del 2.010, según Acta de Directorio N° 102 del FRIGORÍFICO CONCEPCIÓN S.A., se decidió adquirir una Planta de Curtiembre de sus propietarios **RAMON MARIO GONZALEZ DAHER** y **BLUE LEATHER S.A.** ubicada en la ciudad de Concepción, por un valor total de UN MILLON NOVECIENTOS MIL DOLARES AMERICANOS (US\$. **1.900.000.-**) incluyendo 2 inmuebles con sus respectivas instalaciones y equipamientos. La citada adquisición más la compra de nuevos equipamientos para modernizar la planta, fueron íntegramente financiados por el BANCO CONTINENTAL S.A.E.C.A., según lo confirma la Escritura N° 77 del 03/12/2010, con la concesión de una línea de crédito de hasta US\$. **2.500.000.-** garantizada con la constitución de un Fideicomiso de Garantía, entre FRIGORÍFICO CONCEPCIÓN S.A. (fideicomitente), BANCO CONTINENTAL S.A.E.C.A. (beneficiario) y FINANCIERA RIO S.A. (fiduciario), más la codeudoría de los señores JAIR ANTONIO DE LIMA y EDEMILSON ANTONIO DE LIMA. Bajo estas condiciones, el banco autorizó el desembolso de un préstamo de **DOS MILLONES DOSCIENTOS MIL DOLARES AMERICANOS (US\$. 2.200.000.-)** (ver nota 8 B).


(c) El Acta de directorio N° 99, de la sesión celebrada el 02/09/2010 de FRIGORÍFICO CONCEPCIÓN S.A. autorizó la compra de un inmueble con sus instalaciones, mejoras y equipamientos destinados a Matadero, ubicado en la ciudad de Encarnación, al valor total de US\$. **1.200.000.-**, de propiedad del **SR. LULIO ROLANDO ROJAS PAGANI** y de la **SRA. CRISTINA MARIA ISABEL GARCIA DE ROJAS**, con quienes se celebró un Contrato de Compra - Venta, en fecha 15/09/2010, en el cual se pactaron las condiciones particulares de la operación. Parte de la operación fue financiada con intervención bancaria, para lo cual el día 28/09/2010, según Acta de Directorio N° 100, la Sociedad resolvió solicitar al BANCO ITAPUA S.A.E.C.A. un crédito Hipotecario y Prendario para financiar la adquisición mencionada. A tal efecto y ante la Escribana María Angélica Rojas Duarte de Paredes, fue formalizada la transacción, según Escritura Pública N° 42 de fecha 18/10/2010, en la cual se perfeccionó la transferencia, con garantía hipotecaria y prendaria de las maquinarias existentes en la planta y la concesión de una línea de crédito de hasta **DOLARES SEISCIENTOS MIL (US\$. 600.000.-)**. En el marco de la línea de crédito concedida por el BANCO ITAPUA S.A.E.C.A. fue desembolsado un crédito de **DOLARES QUINIENTOS OCHO MIL (US\$. 508.000)**.

NOTA 10 – DEUDAS COMERCIALES

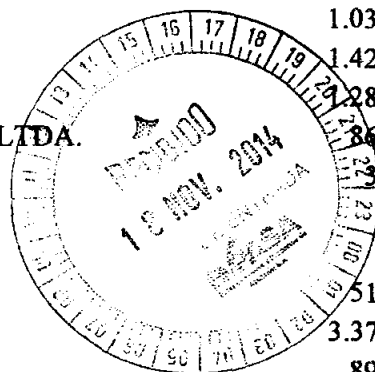
Las deudas comerciales se componen como sigue:



pluma



<u>CONCEPTO</u>	<u>30.09.2014</u>	<u>30.09.2013</u>
<u>Circulante</u>		
Torlim Alimentos S.A.	6.008.970.732	1.411.450.155
Navemar S.A.	4.266.542.439	4.684.785.624
Garantia Total LTDA.	2.038.951.833	-
Cartocor S.A.	2.077.762.874	3.226.176.620
American Plast S.A.	1.039.165.344	-
Yasy Pora S.A	1.427.724.989	-
Cysa Cartones Yaguarete SA.	1.287.959.101	-
Camrey Maq. e Equipos Industriales LTDA.	863.342.975	-
Cia.Maritima Pya	30.812.496	1.910.549.650
Medship Paraguay S.A.	291.785	740.524.500
Asian Pacific	-	525.701.892
Partes relacionadas (nota 13)	518.979.951	1.521.887.953
Proveedores de Ganados	3.376.850.150	842.273.648
Proveedores varios locales	891.651.913	11.415.454.610
Proveedores varios del exterior	516.958.134	2.543.140.159
Cheques diferidos Sudameris Bank S.A.E.C.A.	35.515.999.019	34.321.828.254
Cheques diferidos Atlas S.A.	12.902.094.319	-
Cheques diferidos Banco Continental S.A.E.C.A.	51.742.414	1.022.500.000
Otras deudas comerciales	13.072.603.652	-
Total de deudas comerciales	85.888.404.120	64.166.273.065



NOTA 11 – BONOS BURSÁTILES

La Sociedad obtuvo en fecha 10 de marzo del 2.010, según Resolución 1.259/10, su inscripción como “Sociedad Emisora de Títulos Valores de oferta pública que no sean acciones, de acuerdo a lo dispuesto en la Ley 1.284/98” ante la Comisión Nacional de Valores, tras haber cumplido con todos los requerimientos legales exigidos por las disposiciones reglamentarias vigentes.

Al 30 de setiembre de 2014, los saldos de bonos bursátiles representan los siguientes saldos:

<u>CONCEPTO</u>	<u>30.09.2014</u>	<u>30.09.2013</u>
Bonos de Deudas emitidos - Dolares (a)	7.037.810.702	4.201.598.724
Bonos de Deudas emitidos - Guaraníes (b)	9.850.524.582	2.701.299.255
Intereses por pagar por bonos emitidos	1.500.558.716	449.102.021
Intereses a devengar por bonos	(1.075.892.517)	(226.904.070)
Total	17.313.001.483	7.125.095.930

(a) a.1) De acuerdo a la resolución N° 1270/14 la Comisión Nacional de Valores, procedió a Registrar la Emisión de Bonos Bursátiles de Corto Plazo, realizada por Frigorífico Concepción S.A., cuyas características son las descriptas en el Acta de Directorio N° 169 de fecha 12 de mayo del 2.014, y se sintetizan a continuación:

Valor Nominal de la Emisión

: USD. 1.000.000,00.- (Dólares Americanos Un

[Handwritten signature]

Millón con 00/100).

Moneda : Dólares Americanos.
Serie : Serie 1.
Tipo de instrumento : Títulos globales. Ajustándose a los términos establecidos en Resolución BVPASA N° 908/10.
Corte Mínimo de los Bonos : USD 1.000,00.- (Dólares Americanos Un Mil con 00/100).
Tasa de interés : Cupón Cero, estos títulos serán negociados por precio.
Plazo de Vencimiento : 270 días.

a.2) De acuerdo a la resolución N° 1275/14 la Comisión Nacional de Valores, procedió a Registrar la Emisión de Bonos Bursátiles de Corto Plazo, realizada por Frigorífico Concepción S.A., cuyas características son las descriptas en el Acta de Directorio N° 169 de fecha 12 de mayo del 2.014, y se sintetizan a continuación:

Valor Nominal de la Emisión : USD. 1.000.000,00.- (Dólares Americanos Un Millón con 00/100).
Moneda : Dólares Americanos.
Serie : Serie 2.
Tipo de instrumento : Títulos globales. Ajustándose a los términos establecidos en Resolución BVPASA N° 908/10.
Corte Mínimo de los Bonos : USD 1.000,00.- (Dólares Americanos Un Mil con 00/100).
Tasa de interés : Cupón Cero, estos títulos serán negociados por precio.
Plazo de Vencimiento : 270 días.



(b) b.1) De acuerdo a la resolución N° 1269/14 la Comisión Nacional de Valores, procedió a Registrar la Emisión de Bonos Bursátiles a Corto Plazo, realizada por Frigorífico Concepción S.A., cuyas características son las descriptas en el Acta de Directorio N° 169 de fecha 12 de mayo del 2.014, y se sintetizan a continuación:

Valor Nominal de la Emisión : Gs. 3.500.000.000.- (Guaraníes Ocho mil ochocientos millones).
Moneda : Guaraníes
Serie : Serie 1.
Tipo de instrumento : Títulos globales. Ajustándose a los términos establecidos en Resolución BVPASA N° 908/10.
Corte Mínimo de los Bonos : Gs. 1.000.000.- (Guaraníes Un Millón)
Tasa de interés : Cupón Cero, estos títulos serán negociados por precio.
Plazo de Vencimiento : 270 días.

b.2) De acuerdo a la resolución N° 1274/14 la Comisión Nacional de Valores, procedió a Registrar la Serie 2 (Dos), emitida dentro del marco del Programa de Emisión Global de Bonos Bursátiles a Corto Plazo, realizada por Frigorífico Concepción S.A., cuyas características son las descriptas en el Acta de Directorio N° 169 de fecha 12 de mayo del 2.014, y se sintetizan a continuación:

Valor Nominal de la Emisión : Gs. 3.500.000.000.- (Guaraníes Ocho mil ochocientos millones).

Moneda : Guaraníes

Serie : Serie 2

Tipo de instrumento : Títulos globales. Ajustándose a los términos establecidos en Resolución BVPASA N° 908/10.

Corte Mínimo de los Bonos : Gs. 1.000.000.- (Guaraníes Un Millón)

Tasa de interés : Cupón Cero, estos títulos serán negociados por precio.

Plazo de Vencimiento : 270 días.

b.3) De acuerdo a la resolución N° 1277/14 la Comisión Nacional de Valores, procedió a Registrar la Serie 3 (Tres), emitida dentro del marco del Programa de Emisión Global de Bonos Bursátiles a Corto Plazo, realizada por Frigorífico Concepción S.A., cuyas características son las descriptas en el Acta de Directorio N° 169 de fecha 12 de mayo del 2.014, y se sintetizan a continuación:

Valor Nominal de la Emisión : Gs. 4.000.000.000.- (Guaraníes Ocho mil ochocientos millones).

Moneda : Guaraníes

Serie : Serie 3

Tipo de instrumento : Títulos globales. Ajustándose a los términos establecidos en Resolución BVPASA N° 908/10.

Corte Mínimo de los Bonos : Gs. 1.000.000.- (Guaraníes Un Millón)


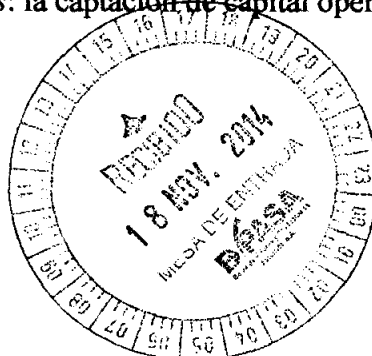
Tasa de interés : Cupón Cero, estos títulos serán negociados por precio.

Plazo de Vencimiento : 270 días

Las emisiones de Bonos Bursátiles a corto plazo mencionados en los capítulos precedentes a y b tienen establecidos como *Destino de los fondos*: la *captación de capital operativo*.

NOTA 12 – OTROS PASIVOS

Este saldo está compuesto por:



<u>CONCEPTO</u>	<u>30.09.2014</u>	<u>30.09.2013</u>
Retención IVA a pagar	10.163.866.599	11.973.924.431
Impuesto a la Rta. a Pagar	4.081.070.531	-
Dirección General de Grandes Contribuyentes	1.332.532.713	1.663.157.439
Sueldos y jornales a pagar	935.935.065	4.511.590.718
IPS a pagar	948.587.055	714.074.329
Honorarios a pagar	30.263.904	488.245.380
Retención Impuesto a la Renta a pagar	12.724.479	25.997.478
Otras cuentas por pagar	3.154.208.634	74.639.674
Intereses a vencer	(2.879.688.168)	(3.585.723.775)
Intereses a cobrar	412.906.231	412.906.231
Total	18.192.407.043	16.278.811.905
<u>Exigible a largo plazo</u>		
Retención IVA a pagar	17.544.309.676	24.984.838.168
Intereses a vencer	(3.189.327.764)	(6.069.015.932)
Total	14.354.981.912	18.915.822.236

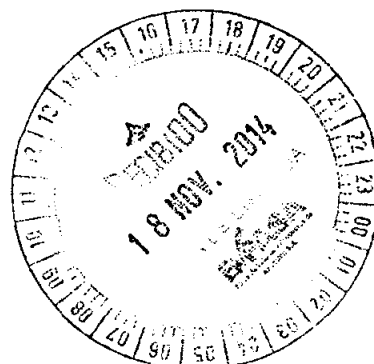
NOTA 13 – PARTES RELACIONADAS

Los saldos con partes relacionadas se componen de la siguiente manera:

Saldos al 30 de setiembre de 2014

<u>CONCEPTO</u>	<u>CUENTAS POR COBRAR (nota 4)</u>	<u>OTROS CREDITOS (nota 5)</u>	<u>DEUDAS COMERCIALES (nota 10)</u>
Central de la Carne Concepción S.A.	858.615.550	-	521.993
Transportadora Concepción S.A.	-	5.640.998.887	2.830.000
Concepción Palace Hotel S.A.	37.722.725	99.930.274	34.806.550
Agroganadera Concepción S.A.	-	30.786.508.651	-
GJ Emprendimientos S.A.	5.542.064.499	1.149.111.052	2.369.768
Grupo Concepción Petroleo S.A.	5.084.330	-	122.093.140
Grupo Arista S.A.	-	1.066.000.000	-
SAGASA	-	-	356.358.500
Totales	6.443.487.104	38.742.548.864	518.979.951

[Handwritten signature]



[Handwritten signature]
puma

Saldos al 30 de setiembre de 2013

<u>CONCEPTO</u>	<u>CUENTAS POR COBRAR (nota 4)</u>	<u>OTROS CREDITOS (nota 5)</u>	<u>DEUDAS COMERCIALES (nota 10)</u>
Central de la Carne Concepción S.A.	1.435.430.027	-	1.507.814.980
Concepción Palace Hotel S.A.	67.046.858	-	-
Agroganadera Concepción S.A.	-	21.354.305.968	-
GJ Emprendimientos S.A.	2.432.927.755	-	12.632.970
Grupo Concepción Petroleo S.A.	18.318.525	-	1.440.003
Totales	3.953.723.165	21.354.305.968	1.521.887.953

NOTA 14 – CAPITAL SOCIAL

a) Capital Integrado

Al 30 de setiembre de 2014 el capital social es de Gs. 150.000.000.000 y está totalmente suscrito e integrado. El capital está representado por 1.500 acciones nominativas de Gs. 100.000.000 de valor nominal cada una.

A dicha fecha las acciones están distribuidas de la siguiente forma:


Accionistas	Cantidad de acciones	Capital representado en Guaraníes	% de Participación
Jair Antonio de Lima	1.470	147.000.000.000	98%
Carina Prado Durán de Lima Tiburcio	30	3.000.000.000	2%
Total	1.500	150.000.000.000	100%

En Acta de Asamblea General Ordinaria N° 16 de fecha 30 de abril de 2014, fue aprobado que las utilidades acumuladas de ejercicios anteriores sean destinadas para la integración de capital por la suma de Gs. 50.000.000.000. Las acciones fueron suscriptas e integradas de la siguiente forma; (i) Jair Antonio de Lima la cantidad de 490 acciones, y (ii) Carina Prado Durán de Lima Tiburcio la cantidad de 10 acciones, cada acción representada por un valor nominal de Gs. 100.000.000.

b) Reserva Legal

De acuerdo con el Artículo 91 de la Ley 1.034/83 Del Comerciante, las sociedades comerciales deberán contar con una reserva equivalente al veinte por ciento (20%) de su capital, la cual se constituirá transfiriendo anualmente no menos del cinco por ciento (5%) de las utilidades netas de cada ejercicio financiero.





NOTA 15 – RESULTADO BRUTO

Las ventas y sus respectivos costos se componen de la siguiente forma:


<u>CONCEPTO</u>	<u>30.09.2014</u>	<u>30.09.2013</u>
Ventas locales	121.926.234.392	111.532.341.261
Ventas al exterior	1.328.336.577.444	1.055.972.942.186
Total Ventas	1.450.262.811.836	1.167.505.283.447
Total Costo de Ventas	(1.300.071.988.575)	(1.047.809.606.555)
Resultado Bruto	150.190.823.261	119.695.676.892

NOTA 16 - HECHOS POSTERIORES

Entre la fecha de cierre del periodo y la fecha de emisión de estos estados financieros, no han ocurrido hechos significativos de carácter financiero o de otra índole que afecten la situación patrimonial o los resultados de la Sociedad al 30 de setiembre de 2014.


Pedro Cassiano Pascutti
Director Gerente General


Lic. Julio Peralta
Contador


Carina Prado Duran de Lima
Vice-presidenta

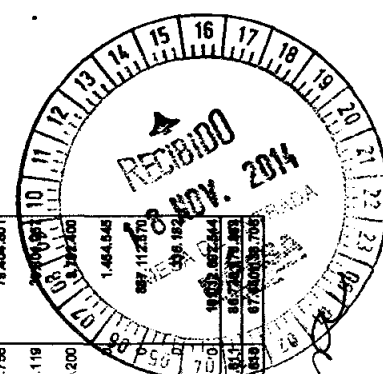

Lic. José Carlos Mengelos Pankow
Síndico Titular





FRIGORIFICO CONCEPCION SOCIEDAD ANONIMA
BALANCE GENERAL AL 30/09/2014
(En guaraníes)

CUENTAS	VALORES DE ORIGEN				AMORTIZACIONES				Neto resultante	
	Al inicio del periodo	Alta	Transferencias/ Ajustes	Bajas del periodo	Revalor del periodo	Al cierre del periodo	Depreciación del periodo	Transferecias/ Ajustes		Bajas del periodo
Muebles y Utiles	1.869.003.903	285.844.711	0	0	34.752.848	2.209.341.482	-88.829.422	-88.829.422	-80.066.631	1.318.834.830
Equipos de Computación	1.866.708.170	265.874.215	0	0	17.055.345	2.149.377.730	-87.892.559	-87.892.559	-1.430.071.190	719.306.840
Softwares Informáticos	53.472.308	15.954.546	0	0	1.059.464	70.488.318	-5.880.330	-5.880.330	-28.044.398	44.441.922
Maquinarías y Equipos	28.214.023.040	4.959.642.328	0	0	637.725.854	31.811.293.022	-1.371.262.186	-1.371.262.186	-7.780.235.942	24.031.056.080
Maquinarías y Equipos Biorresel	342.265.786	0	0	0	7.871.014	348.836.802	-17.884.591	-17.884.591	-85.999.999	263.836.802
Rodados	12.898.029.898	1.468.946.027	0	0	230.058.993	14.386.034.998	-1.064.857.258	-1.064.857.258	-8.936.143.794	7.449.891.174
Instalaciones	8.117.734.089	23.487.519	0	0	172.809.401	8.315.730.979	-430.285.390	-430.285.390	-3.534.784.328	4.780.946.650
Mejoras en predio propio	22.888.032.881	487.815.116	0	0	701.257.870	23.886.906.037	-478.402.749	-478.402.749	-772.891.802	23.114.314.458
Mejoras en predio de terceros	1.128.815.388	170.837.844	0	0	31.751.279	1.331.484.506	-88.329.134	-88.329.134	-112.277.004	1.219.207.504
Mejoras en predio de trinidad	3.361.198.133	0	0	0	107.413.474	3.468.611.607	-4.827.078	-4.827.078	-177.964.902	3.290.646.705
Herramientas	310.068.519	0	0	0	2.018.109	312.103.628	-18.888.002	-18.888.002	-282.804.824	49.498.004
Inmuebles Terrenos - Planta Encarnación	1.139.852.840	0	0	0	36.465.694	1.176.018.534	0	0	0	1.176.018.534
Inmuebles Edificios - Planta Encarnación	5.090.825.928	0	0	0	151.114.941	5.241.738.869	-55.848.182	-55.848.182	-434.130.180	4.807.608.689
Maquinarías y Equipos - Planta Encarnación	941.322.553	0	0	0	21.377.311	962.699.864	-186.874.628	-186.874.628	-235.875.847	726.824.016
Muebles y Utiles Nuevo Edificio	889.166.479	0	0	0	25.885.995	928.062.474	-46.398.990	-46.398.990	-138.313.638	789.748.836
Muebles y Utiles Cido II	153.835.342	84.781.850	0	0	4.832.831	243.454.132	-2.810.258	-2.810.258	-10.748.366	232.705.764
Maquinarías y Equipos Cido II	190.788.809	747.117.380	0	0	8.075.646	943.984.815	-811.137	-811.137	-10.854.808	933.130.007
Instalaciones Cido II	553.707.437	74.189.529	0	0	17.831.856	645.529.824	-28.871.304	-28.871.304	-31.265.193	614.264.631
Muebles y Utiles BC PJC	38.840.809	1.355.454	0	0	1.186.309	39.086.872	-1.895.811	-1.895.811	-1.895.811	37.190.191
Maquinarías y Equipos BC PJC	108.168.323	0	0	0	3.483.096	112.651.389	-5.632.569	-5.632.569	-8.632.569	107.018.820
Rodados Cido II	85.481.818	0	0	0	2.735.735	88.227.558	-8.822.768	-8.822.768	-8.822.768	79.404.801
Mejoras en Predio BC PJC	31.417.031	0	0	0	1.005.345	32.422.376	-1.821.119	-1.821.119	-1.821.119	30.600.991
Software Informático BC PJC	10.800.000	0	0	0	345.800	11.146.800	-1.393.200	-1.393.200	-1.393.200	9.453.600
Instalaciones Confinamiento	0	1.454.545	0	0	0	1.454.545	0	0	0	1.454.545
Reparaciones Avioneta	373.893.791	813.242.778	0	0	887.112.870	1.254.249.439	0	0	0	1.254.249.439
Equipos de computación BC PJC	0	336.182	0	0	0	336.182	0	0	0	336.182
Construcciones en curso	391.085.000	8.821.827.544	0	0	0	10.912.892.544	0	0	0	10.912.892.544
Totales periodo actual (nota 2.a)	88.484.70.898	18.733.817.299	0	0	2.318.282.993	109.813.792.484	-19.043.009.871	-19.043.009.871	-3.843.808.934	86.440.783.613
Totales periodo anterior	88.489.40.282	17.028.889.833	0	0	296.175.153	83.768.133.318	-13.250.412.722	-13.250.412.722	-2.864.881.888	80.513.709.795



Carolina Prada Durán
Vice-Presidenta

Roberto Casillo Bascutti
Director General

Jose Carlos Noel
Auditor Titular

Lucy J. ...
Auditor Titular

LIC. JUAN CARLOS NOEL
Auditor Titular
RUC 278.150-0

DERECHOS EN FIDEICOMISO - PLANTA INDUSTRIAL CONCEPCION

CUENTAS	VALORES DE ORIGEN					AMORTIZACIONES					Neto resultante	
	Al inicio del periodo	Altas	Transferencias/Ajustes	Bajas del periodo	Revalúo del periodo	Al cierre del periodo	Acumulado al inicio del periodo	Depreciación del periodo	Transferencias/Ajustes	Bajas del periodo		Acumulado al cierre del periodo
Bienes Muebles Fideicomitidos	51.531.025.807	0	0	0	430.762.825	51.961.788.632	-37.412.419.285	-2.282.485.580	0	0	-39.694.804.865	12.266.883.767
Bienes Inmuebles Fideicomitidos	30.772.068.758	0	0	0	877.023.866	31.649.092.424	-4.022.347.438	-50.414.963	0	0	-4.072.762.401	27.576.330.023
Totales periodo actual (nota 8)	82.303.094.565	0	0	0	1.307.786.691	83.610.881.056	-41.434.766.723	-2.332.900.543	0	0	-43.767.567.266	39.843.213.790
Totales periodo anterior	80.659.970.289	0	0	0	262.899.886	80.922.870.155	-36.843.322.369	-2.228.020.732	0	0	-39.069.343.101	41.863.527.054

DERECHOS EN FIDEICOMISO - CURTIEMBRE

CUENTAS	VALORES DE ORIGEN					AMORTIZACIONES					Neto resultante	
	Al inicio del periodo	Altas	Transferencias/Ajustes	Bajas del periodo	Revalúo del periodo	Al cierre del periodo	Acumulado al inicio del periodo	Depreciación del periodo	Transferencias/Ajustes	Bajas del periodo		Acumulado al cierre del periodo
Bienes Muebles Fideicomitidos	7.948.590.361	2.448.614.711	0	0	204.268.502	10.601.473.574	-1.565.199.684	-412.575.961	0	0	-1.977.775.645	8.623.697.929
Bienes Inmuebles Fideicomitidos	11.970.273.886	183.756.669	0	0	375.030.963	12.529.061.518	-250.556.303	-192.723.005	0	0	-443.279.307	12.085.782.210
Totales periodo actual (nota 8)	19.918.864.247	2.832.371.380	0	0	579.299.464	23.130.535.092	-1.815.755.987	-605.298.966	0	0	-2.421.054.952	20.709.480.140
Totales periodo anterior	15.929.344.894	945.283.171	0	0	89.802.792	16.955.200.887	-866.548.167	-402.016.906	0	0	-1.388.563.073	15.566.637.784

LIC. ALBERTO GARCÍA ACOSTA
Copropietario - R.U.C. 8 876.150-0

LIC. JOSÉ CARLOS MONTELOS P.
Síndico Titular

PEDRO CARILDO MASCUITTI
Director Gerente General

Carolina
CARINA PRADO DURÁN DE LIMA
Vice-Presidenta

